



Tesorería General  
de la República

2021

**INFORME FINANCIERO  
DEL TESORO**

**Comparativo 2021 - 2020**

Esta publicación corresponde a la Serie Informe Financiero del Tesoro Público, elaborado por la División de Finanzas Públicas.

Autorizada su reproducción, citando la fuente.

**Director Responsable**

Fernando López Olmos

Jefe División de Finanzas Públicas (S)

**Producción**

Jacqueline Jorquera Caicheo

Analista División de Finanzas Públicas

**Edición y Diseño**

División de Finanzas Públicas

## **Índice**

Palabras del Tesorero General de la República	6
---	---

### ***I. LA TESORERÍA GENERAL DE LA REPÚBLICA***

Misión y Visión	11
Valores Institucionales	12
Base Estratégica Institucional	13
Nuestra Histórica	15
Organización Territorial	16
Autoridades	17

### ***II. CIFRAS RESUMIDAS CONSOLIDADAS DEL TESORO PÚBLICO***

A. Ejecución Consolidada en Moneda Nacional	20
B. Ingresos Generales Consolidados - Desagregados por tipo de Ingreso-nivel nacional	21
C. Gastos Generales Consolidados - Desagregados por tipo de Gasto - nivel nacional	25
D. Resumen de la Deuda Pública del Tesoro Público	33
E. Stock de Inversiones Tesoro Público	34
F. Gestión Extrapresupuestaria Consolidada (cuentas complementarias)	35

### ***III. DETALLE DE CIFRAS DEL TESORO PÚBLICO***

B.1. Ejecución Moneda Nacional	38
B.1.1. Ingresos Generales Desagregados por tipo de Ingreso	39
B.1.2 Ingresos Generales Agregados por tipo de Ingreso Nivel Regional	43
B.1.3 Ingresos Tributarios Mensuales agregados por Impuesto Nivel Regional	44
B.1.4 Comparativo Mensual Agregado por tipo de Impuesto	48
B.1.5 Comparativo Mensual Desagregado de los principales Impuestos	49

<b>B.2 Ejecución Moneda Extranjera</b>	<b>52</b>
B.2.1 Ingresos Generales Desagregados por Tipo de Ingreso	53
B.2.2 Ingresos Generales Agregados por tipo de Ingreso - Nivel Regional	56
B.2.3 Ingresos Tributarios Mensuales Agregados por Impuesto - Nivel Regional	57
B.2.4 Ingresos Tributarios - Cuadro Comparativo Mensual	58
B.2.5 Serie Histórica Mensual de los Ingresos del Cobre	59
<b>C.1 Gastos Generales Moneda Nacional</b>	
C.1.1 Gastos Generales desagregados por tipo de Gasto	60
C.1.2 Comparativo Mensual Agregado por tipo de Gasto	69
C.1.3 Serie histórica Mensualizada Desagregada de los principales Gastos	70
<b>C2. Gastos Generales Moneda Extranjera</b>	
C.2.1 Gastos Generales Desagregados por tipo de Gasto	72
C.2.2 Comparativo Mensual Desagregado por tipo de Gasto	75
C.2.3 Comparativo Mensual Desagregado de los principales Gastos	76
<b>C.3 Evolución de los Excedentes de las Empresas e Instituciones del Estado</b>	<b>77</b>
<b>D. Deuda Pública Interna del Tesoro Público</b>	
D.1.1 Deuda Pública Interna del Tesoro Público - Directa por tipo de documento	78
D.1.2 Deuda Pública Interna del Tesoro Público - Indirecta por deudor	80
<b>D.2. Deuda Pública Externa del Tesoro Público</b>	
D.2.1 Directa por Acreedor	81
D.2.2 Directa según Áreas Geográficas	82

**E. Stock de inversiones del Tesoro Público**

<b>E.1 Saldo Mercado Local – Otros Activos del Tesoro al 31 de diciembre</b>	<b>83</b>
<b>E.2 Saldo Mercado Internacional – Otros Activos del Tesoro al 31 de diciembre</b>	<b>84</b>
<b>E.3 Saldo Fondos Especiales al 31 de diciembre</b>	<b>85</b>
<b>E.4 Saldo Fondos Soberanos al 31 de diciembre</b>	<b>86</b>

**F. Gestión Extrapresupuestaria**

<b>F.1 Movimientos por Cuenta – Moneda Nacional</b>	<b>87</b>
<b>F.2 Movimientos por Cuenta – Moneda Extranjera</b>	<b>88</b>

## ***Palabras del Tesorero General de la República***



Durante el año 2021, la Tesorería General de la República (TGR) siguió avanzando en su proceso de Transformación Digital, acompañado de gestión del cambio, lo que ha permitido estar mejor preparados para hacer frente a las contingencias derivadas de la pandemia global por Covid-19. Dado el contexto, los organismos del Estado nos hemos visto a prueba para responder a los

chilenos y chilenas, manteniendo la continuidad operativa, cuidando de nuestros funcionarios y funcionarias y buscando siempre formas innovadoras que nos permitan, no solo sortear las dificultades, sino también seguir contribuyendo al desarrollo del país.

El presente Informe del Tesoro 2021 busca reflejar no sólo las cifras del ejercicio, sino también los satisfactorios resultados obtenidos para las arcas fiscales, pese a la crítica situación social del último trimestre.

El año pasado, la Recaudación Total fue de \$93,3 billones, donde un 52,1% corresponde a recaudación tributaria y otros impuestos (\$48,56 billones), un 22,5% a recaudación financiera (neta) (21 billones de pesos) y un 25,4% a otros ingresos presupuestarios y extrapresupuestarios (\$23,73 billones). En relación a la recaudación coactiva, recaudación Coactiva presentó un incremento de un 11% respecto del 2020, 1,2 billones, considerando la recaudación vinculada a la deuda morosa en cobranza (DFL N°1/2002). Estos resultados, han sido el reflejo de trabajar en forma continua en facilitar el pago de las obligaciones a nuestros usuarios y de realizar acciones de cobranza cada vez más eficaces y oportunas.

En el último año, la recaudación del Impuesto Territorial registró un total \$1,6 millones, presentando un incremento del 10,5% respecto de igual período del año 2020, producto de las medidas de emergencia, asociadas a la postergación de las cuotas de contribuciones bajo ciertos parámetros.

Este impuesto constituye la principal fuente de financiamiento para los gobiernos comunales, permitiendo además que, por intermedio del Fondo Común Municipal, que gestiona la TGR, se redistribuyan recursos a las comunas de altos ingresos hacia las comunas de menos recursos,

En 2021 comenzamos a desarrollar el Programa de Caja de Óptimo, junto con la Dirección de Presupuestos (Dipres), logrando contar con información de las cuentas presupuestarias de gastos del Tesoro Público, que permite optimizar la recepción y procesamiento de las instrucciones de pago. Esta función de caja pasó de manual a digital, mitigando riesgos operativos gracias a la automatización de cada movimiento del Tesoro Público.

En cuanto a la administración de las finanzas del Tesoro Público, en un contexto de crecientes necesidades de gasto público, a propósito de las políticas públicas implementadas por el Estado para paliar las consecuencias de una pandemia mundial, la labor llevada a cabo por la División de Finanzas Públicas de esta TGR fue fundamental para cumplir cabal y oportunamente con los mandatos e instrucciones del Ministerio de Hacienda y la Dirección de Presupuestos respectivamente. En este sentido es menester destacar aspectos claves del trabajo desarrollado por esta TGR, así por ejemplo la eficaz ejecución del programa de caja del Aporte Fiscal del Tesoro Público, donde sobresalieron los recursos transferidos durante el año a las instituciones dependientes del Ministerio de Salud, que alcanzaron los \$10,2 billones, equivalentes a un 18,7% más que el año inmediatamente anterior. Importante también fueron recursos traspasados al Ministerio del Trabajo y Previsión Social, los que alcanzaron los \$8,3 billones representados principalmente por el Instituto de Previsión Social (IPS), recursos destinados fundamentalmente al pago de bonos y otras asistencias sociales a la ciudadanía. En esta misma línea cabe destacar que se ejecutaron \$4,3 billones con cargo al Fondo de Emergencia Transitorio – Covid 19, fondos que fueron en apoyo de personas naturales y jurídicas.

En materia de endeudamiento del Tesoro Público, el monto alcanzado durante el 2021 fue de \$24,7 billones lo que representó un 41,9% superior al monto registrado el año 2020.

Respecto a la administración de los Fondos Soberanos, cabe destacar que los importantes retiros de 2020, se profundizaron en 2021, para efectos de financiar las distintas políticas públicas generadas a raíz de la crisis económica derivada de la pandemia. En el caso del Fondo de Reserva de Pensiones (FRP), el incremento en los retiros netos fue permitido por medidas legales temporales para responder al COVID-19 con mayor disponibilidad de recursos, lo que permitió retirar USDMM 2.959,82 dejando el saldo del FRP al término del 2021 en USDMM 7.472,93.

En cuanto al Fondo de Estabilización Económica y Social, (FEES), los retiros alcanzaron los USDMM 6.196,78 dejando el saldo del FEES en USDMM 2.457,20 al término del 2021.

Nuestra institución ha seguido fortaleciendo su Modelo de Atención Multicanal, con énfasis en potenciar el uso de los canales virtuales, lo cual permite mantener una relación cercana, ágil, oportuna y confiable con nuestros usuarios.

En 2021, alcanzamos una digitalización del 84% del total de trámites, que permitió que el 96,6% de las transacciones fueran realizadas por canales virtuales. Respecto a los niveles de satisfacción de los usuarios, en este periodo la TGR aumentó en 31,4% el nivel de satisfacción neta, siendo la plataforma digital el canal mejor evaluado por los contribuyentes, con un 67% de satisfacción, seguido de los canales presencial y telefónico.

En 2021 lanzamos el nuevo Portal de Integraciones, para que los servicios públicos se integren de manera fácil y segura y tengan acceso en línea a su recaudación a través de un autoservicio. Durante el 2021 se sumaron 11 nuevas instituciones a esta modalidad, totalizando 45 servicios. En lo que va este 2022 se han integrado dos nuevas instituciones y están en proceso de conexión otras 7.

Este avance basado en la colaboración, no sólo genera eficiencia al Estado, sino que la ampliación de la oferta pública para realizar pagos en línea. A la fecha, instituciones como Chile Compra, NIC Chile, Dirección General de Aguas, Ministerio de Transportes y Telecomunicaciones, Gobernación de Isla de Pascua y Departamento de Extranjería y Migración del Ministerio del Interior, entre otros, se integraron en 2021, totalizando 47 servicios. En 2022 se han estado sumando Fonasa, Sernac,

Cochilco, Compín, el Poder Judicial, Cenabast y el Ministerio de Salud. Este último, para dar cumplimiento a la nueva ley de multas sanitarias, que comenzará a cobrar TGR durante 2022.

En materia de devolución de impuestos, la Tesorería General de la República ha potenciado los medios electrónicos. Es así como el 97,2% de las devoluciones asociadas al proceso de Operación Renta 2021, fueron efectuadas por depósitos en cuentas corrientes. Uno de los desafíos que hubo que afrontar fue la distribución de los beneficios del Plan Económico de Emergencia, en que TGR concretó más de 11 millones de pagos de bonos a ciudadanos y pymes, junto a los préstamos sociales para la clase media, lo que equivale a casi cuatro operaciones Renta. La entrega de beneficios del Fondo COVID-19, así como también los procesos habituales como Operación Renta fueron implementados con rapidez y eficiencia. En coordinación con el Servicio Electoral (Servel), en 2021 la TGR concretó el pago a más de 850 mil vocales de mesa por un total de \$21.516 millones, en un año especialmente activo, con un total de siete procesos electorales.

Todo lo anterior, se sustentó en una estrategia que buscó fortalecer los procesos de cara a nuestros usuarios con mecanismos seguros de autenticación y focalizándonos en el mejor servicio para nuestros usuarios y contribuyentes; la integración de las Clave Única y Clave Tributaria en el sitio [www.tgr.cl](http://www.tgr.cl), las mejoras a nuestro sitio web y la implementación de la oficina virtual que permitió más de 18 millones de autenticaciones en 2021, lo cual consolida la digitalización y facilidades entregadas por la institución a personas naturales y jurídicas, para hacer sus trámites de manera virtual.

Otro gran hito fue el lanzamiento del Portal de Pago Oportuno a Proveedores del Estado, un esfuerzo conjunto con la Dirección de Presupuestos, ChileCompra, el Servicio de Impuestos Internos y el Ministerio de Hacienda. El objetivo central es concretar el pago en un plazo máximo de 30 días a los proveedores externos de las instituciones públicas.

Este Portal permite a los proveedores del Estado conocer en detalle sus facturas pagadas, endosos y fechas probables de pago de manera virtual. Los resultados en la línea de cumplir el compromiso de pago oportuno por parte del Estado, han sido evidentes, con una reducción de los promedios de pago en hasta 17 días.

En el contexto de la sustentabilidad, en 2021 obtuvimos la pre-acreditación del Programa Estado Verde, logrando un 100% de cumplimiento de lo establecido por el Ministerio del Medio Ambiente. También nos incorporamos al programa Huella Chile, obteniendo el Sello de “Cuantificación para emisiones de gases de efecto invernadero”, lo que ratifica el compromiso de la institución con el cuidado del medio ambiente.

Servir a la ciudadanía y concretar el anhelo de un Estado moderno, más cercano, interconectado y con respuestas más rápidas, eficientes y seguras, han sido nuestro norte. Desde Arica a Porvenir, nuestros casi dos mil funcionarios y funcionarias han estado siempre comprometidos en lograr cada uno de los objetivos y desafíos que nos hemos planteado.

***HERNÁN NOBIZELLI REYES***  
***TESORERO GENERAL DE LA REPÚBLICA***

## ***I. La Tesorería General de la República***

### ***Misión***

Somos la Institución responsable de recaudar, custodiar y distribuir los recursos del Tesoro Público, a través de una gestión moderna, eficiente y segura, que facilite la interacción con nuestros usuarios y los ciudadanos, contribuyendo al desarrollo del país.

### ***Visión***

Ser reconocidos como un Servicio de excelencia, eficiente, seguro y confiable, que sea un referente a nivel nacional e internacional.

## ***Valores Institucionales***

### ***Probidad***

Fomentamos los más altos estándares de probidad e integridad en nuestro desempeño en todo momento, promoviendo un comportamiento honesto y ético por parte de nuestros funcionarios y funcionarias, de manera de responder a la confianza depositada por la ciudadanía en la administración de los recursos del Estado.

### ***Compromiso***

Tenemos la firme convicción de nuestra gran responsabilidad como administradores de los recursos de todos los chilenos y chilenas, la que nos exige actuar con eficiencia, entrega y profesionalismo, porque estamos comprometidos con el desarrollo de Chile.

### ***Colaboración***

Nos identificamos con la TGR y nos sentimos parte de ella, trabajando responsable y profesionalmente en equipo, integrando y compartiendo las mejores prácticas, privilegiando el interés institucional por sobre los objetivos particulares de cada área o persona.

### ***Excelencia***

Desarrollamos nuestras funciones con el objeto de alcanzar los más altos estándares de calidad y desempeño, conociendo y comprendiendo las materias necesarias para el correcto cumplimiento de éstas, con eficiencia, eficacia y calidad profesional.

## ***Base Estratégica Institucional***

Tesorería General de la República (TGR) está iniciando un nuevo ciclo de Planificación Estratégica, el cual será desarrollado en forma participativa y en directa colaboración con los funcionarios y actores claves que se relacionan con la Institución. Con el próximo Plan Estratégico se fijarán los ejes que nos permitan consolidar la estrategia de digitalización, mejorando la experiencia de nuestros usuarios, además, de fortalecer la cultura de trabajo. Los principales objetivos estratégicos que guiarán nuestra gestión son los siguientes:

- Mejorar la satisfacción de la ciudadanía en todos los canales de atención TGR a través de un modelo de atención integral con foco en las necesidades de cada segmento de clientes asegurando la factibilidad, disponibilidad y oportunidad de nuestros canales.
- Aumentar y eficientar la recaudación y distribución de los recursos Públicos a través de la innovación con el fin de asegurar el financiamiento de políticas públicas diseñadas e implementadas por el Gobierno y el Estado junto con promover el uso y gestión eficientes de estos.
- Eficientar la contabilidad del Tesoro Público con el fin de avanzar hacia una reportabilidad más oportuna, transparente y en línea con el objetivo de facilitar la toma de decisiones de los organismos pertenecientes a la Administración Financiera del Estado.
- Gestionar y mejorar los procesos asociados a los Datos de la Tesorería General de la República con el objetivo de promover el uso de estos para sustentar la toma de decisiones de las autoridades e instituciones del Estado, mediante estudios y análisis con el objetivo de avanzar hacia un enfoque inferencial en torno a la recaudación y distribución del Tesoro Público.
- Promover una cultura de equidad de género, inclusión, sustentabilidad y carrera funcionaria que permita a la TGR convertirse en un referente en estas materias con el fin de cambiar la cultura organizacional en beneficio de las funcionarias y funcionarios del Servicio.

Así como la misión institucional de la Tesorería General de la República se estructura en torno a los ejes fundamentales de recaudar fondos fiscales, distribuirlos y gestionarlos eficiente y eficazmente, el Plan Estratégico Institucional tiene como pilares estructurales la atención ciudadana de calidad, la optimización de la recaudación, el resguardo eficiente del Tesoro y la eficiencia de nuestros procesos.

Toda la gestión institucional incluye la Contabilidad Gubernamental del Tesoro Público, donde la Ley de Presupuesto de la Nación, la Ley de Rentas Municipales y otras normas del alcance tributario encuentran en la Tesorería General de la República a un servicio público estratégico para asegurar el pleno funcionamiento del Estado y realizar, en última instancia, el servicio del bien común.

## ***Nuestra Historia***

La Tesorería General de la República es la heredera histórica de una función que comenzó tempranamente con la conquista del Reino de Chile, cuando don Gerónimo de Alderete fue nombrado en 1541, por el conquistador don Pedro de Valdivia, como Tesorero Real.

Luego, durante la independencia de Chile, en 1817, el Director Supremo, don Bernardo O'Higgins nombró a don Hipólito de Villegas en el cargo de Ministro Tesorero, convirtiéndose en el primer Ministro de Hacienda de la naciente República.

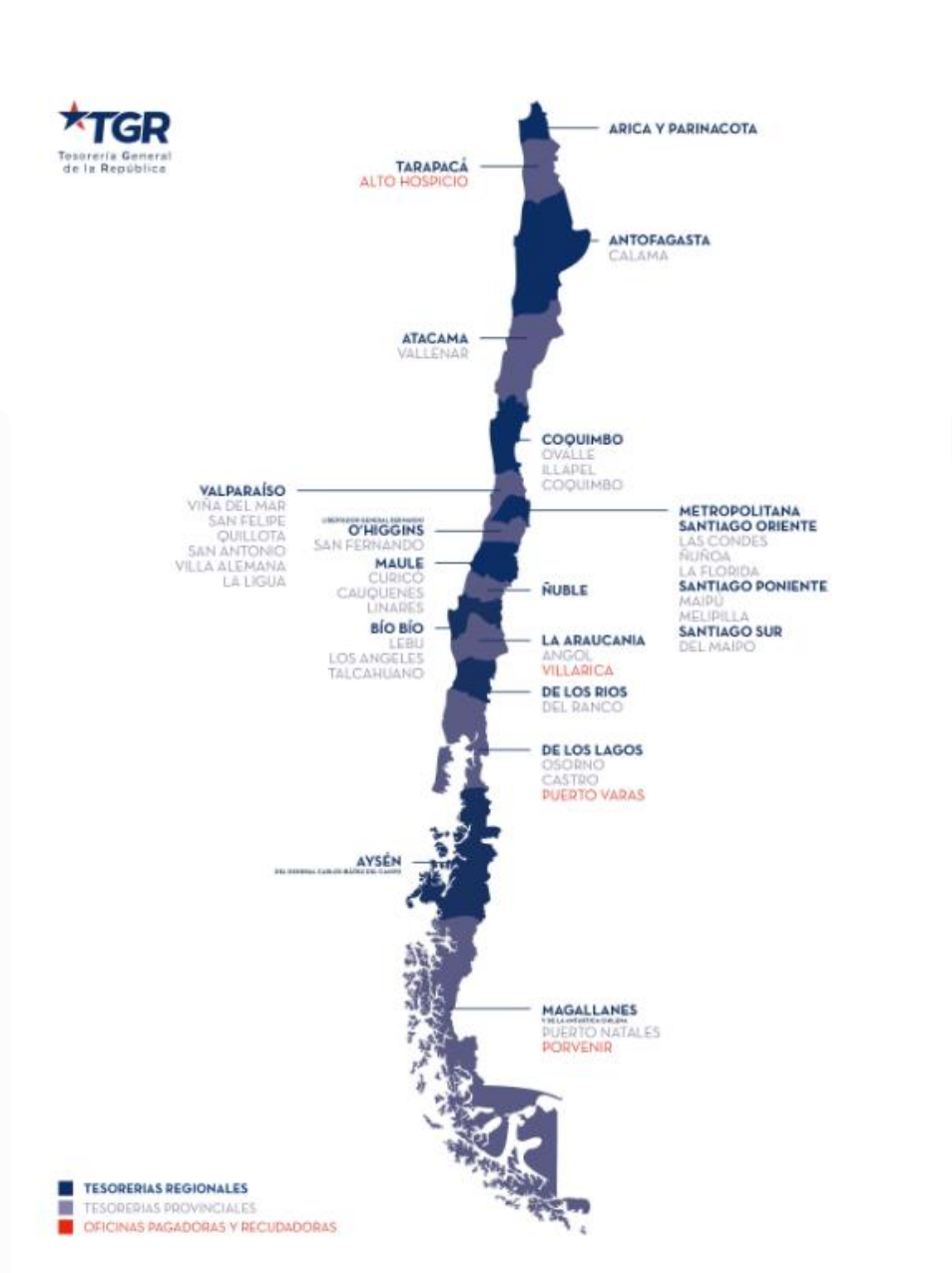
Un hito significativo en la historia de la **Tesorería General de la República** se produjo a partir de 1925, cuando se conjugaban en Chile una combinación de condiciones económicas, políticas y sociales complejas que justificaron la venida a Chile de la Misión Kemmerer. Dicha misión se gestó a solicitud del gobierno de Chile y fue presidida por el economista norteamericano Edwin Kemmerer. Los resultados de esa misión derivaron en la creación de la institucionalidad financiera del Estado de Chile que abarcó el ámbito financiero, bancario, regulatorio, tributario y de fiscalización, dando origen a un conjunto de instituciones, entre ellas la **Tesorería General de la República**.

La formación y estructuración de la Tesorería, como es conocida actualmente, culminó el 5 de agosto de 1927, siendo Presidente don Carlos Ibáñez del Campo, quien firmó el decreto ley N° 1.708 que creó la **Tesorería General de la República**.

Desde sus inicios, la Tesorería ha tenido la tarea esencial de ser la institución del Estado encargada de recaudar los ingresos fiscales y efectuar el pago de las obligaciones públicas, contribuyendo de este modo al buen servicio y funcionamiento del Estado.

## Organización Territorial

La organización territorial de la Tesorería está estructurada a través de las 16 regiones del país, cubriendo todo el territorio nacional con 52 oficinas, que incluyen Tesorerías Regionales, Provinciales y Oficinas pagadoras y recaudadoras. La Tesorería General tiene su sede en la ciudad de Santiago de Chile.



## ***Autoridades***

### ***Tesorero General de la República***

Hernán Nobizelli Reyes

### ***Gabinete y Unidades Asesoras***

Juan Pablo Marras, Jefe Gabinete

Alejandra Montiel Saladriga, Jefe Unidad de Gestión Institucional (S)

Kareen Calcagno Guerra, Jefe Unidad de Comunicación Institucional (S)

Paulina Gutiérrez Villegas, Jefe Unidad de Cumplimiento Regulatorio (S)

José Manuel Valiente Wittwer, Jefe Unidad de Modernización e Innovación

### ***Divisiones***

Cristián Vargas Bugueño, Jefe División Jurídica

Cristian Céspedes Viñuela, Jefe División Tecnologías de la Información

Rubén Vásquez Belmar, Jefe División Cobranzas

Raúl Pizarro Palma, Jefe División Operaciones y Atención Ciudadana

Fernando López Olmos, Jefe División de Finanzas Públicas (S)

Alexander Pérez Méndez, Jefe División de Administración

Richard Pilnik Rojas, Jefe División Gestión y Desarrollo de Personas (S)

### ***Departamentos***

Luis Contreras Varas, Jefe Departamento de Auditoría Interna

Francy Guerrero Jara, Jefe Departamento Contraloría Interna (S)

## ***INFORMES GENERALES DE LA EJECUCIÓN PRESUPUESTARIA DEL TESORO PÚBLICO***

El Tesoro Público es la principal partida la Ley de Presupuesto de la Nación, cuya ejecución se realiza de acuerdo a las normas del sistema de contabilidad gubernamental, establecidas en la Ley de Administración Financiera del Estado.

El Tesoro Público se constituye de recursos fiscales y está conformado por ingresos tributarios, endeudamiento del fisco, transferencias directas y otras fuentes de ingresos que se distribuyen de acuerdo a un Programa de Caja que establece la Dirección de Presupuestos, conforme a la Ley de Presupuestos del Sector Público, y que define la estructura de gastos para la administración del Estado. A la Tesorería General de la República le compete la administración, ejecución y registro contable del Tesoro Público.

El siguiente capítulo muestra la Ejecución Presupuestaria del Tesoro Público de forma consolidada y de manera separada, en moneda nacional y moneda extranjera, a nivel nacional.

## **II. CIFRAS RESUMIDAS CONSOLIDADAS DEL TESORO PÚBLICO**

## A. EJECUCIÓN CONSOLIDADA EN MONEDA NACIONAL

(miles de pesos)

Período: Diciembre 2021 - 2020

INGRESOS	Año 2020	Año 2021	GASTOS	Año 2020	Año 2021
<b>IMPUESTOS</b>	<b>32.320.425.360</b>	<b>46.975.235.616</b>	<b>SUBSIDIOS</b>	<b>8.105.082.619</b>	<b>1.300.861.733</b>
Impuestos a la renta	17.058.911.663	19.452.905.734	Prestaciones de Seguridad Social	4.017.934.192	119.110.432
Impuestos al valor agregado	15.889.799.814	21.717.462.565	Transferencias corrientes	4.017.934.192	1.097.081.982
Impuestos a productos específicos	2.854.866.312	2.718.807.017	Transferencias de capital	69.214.235	84.669.318
Impuestos a los actos jurídicos	354.171.237	590.815.779	<b>OPERACIONES COMPLEMENTARIAS</b>	<b>8.556.767.911</b>	<b>28.894.909.365</b>
Impuestos al comercio exterior	293.709.389	466.132.719	Presentaciones de seg. social y Bienes de Consumo	295.993.440	153.746.993
Impuestos varios	695.986.512	875.710.872	Transferencias corrientes y otros gastos	2.358.562.971	2.697.796.897
Otros ingresos tributarios	251.852.470	244.889.701	Adquisición de activos financieros	3.879.657.856	4.150.474.743
Sistema de pago de impuestos	(5.078.872.037)	908.511.228	Transferencias de capital y préstamos	2.022.553.645	21.892.890.732
<b>TRANSFERENCIAS CORRIENTES</b>	<b>5.213.308.260</b>	<b>8.610.772.820</b>	<b>SERVICIO DE LA DEUDA</b>	<b>1.869.532.788</b>	<b>2.096.277.274</b>
<b>RENTAS DE LA PROPIEDAD</b>	<b>556.106.725</b>	<b>1.946.687.246</b>	Intereses deuda - interna	1.529.742.175	1.551.179.675
<b>INGRESOS DE OPERACIÓN</b>	<b>26.528.558</b>	<b>356.052.812</b>	Intereses deuda - externa	335.546.757	536.957.409
<b>OTROS INGRESOS CORRIENTES</b>	<b>6.189.996.090</b>	<b>3.365.708.586</b>	Otros gastos Financieros Deuda Interna	206.081	734.152
Multas e intereses no provenientes de impuestos	161.230.186	144.592.147	Otros gastos Financieros Deuda Externa	4.037.776	7.406.038
Otros	6.028.765.904	3.221.116.439	<b>APORTE FISCAL LIBRE A ORGANISMOS PÚBLICOS</b>	<b>41.429.348.111</b>	<b>45.462.282.097</b>
Devoluciones y reintegros no provenientes de impuestos	67.155.535	168.127.480			
Aporte Fdo. Retiro L.19.882	0	0			
Integros Ley N° 20.063	0	0			
Otros	5.961.610.369	3.052.988.959			
<b>VENTA DE ACTIVOS NO FINANCIEROS</b>	<b>138.736</b>	<b>165.430</b>			
<b>VENTA DE ACTIVOS FINANCIEROS</b>	<b>927.783.208</b>	<b>2.048.437.006</b>			
<b>RECUPERACIÓN DE PRÉSTAMOS</b>	<b>58.708</b>	<b>927.324</b>			
<b>TRANSFERENCIAS PARA GASTOS DE CAPITAL</b>	<b>66.477.895</b>	<b>92.285.521</b>			
<b>FONDO DE RESERVA DE PENSIONES</b>	<b>3.418.011.329</b>	<b>2.838.936.085</b>	<b>FONDO DE RESERVA DE PENSIONES</b>	<b>3.418.011.329</b>	<b>2.838.936.085</b>
<b>FONDO ESTABILIZACIÓN ECONÓMICA SOCIAL</b>	<b>3.059.975.298</b>	<b>5.525.447.474</b>	<b>FONDO DE ESTABILIZACIÓN ECONÓMICA Y SOCIAL</b>	<b>3.059.975.298</b>	<b>5.525.447.474</b>
<b>FONDO PARA LA EDUCACIÓN</b>	<b>12.512.930</b>	<b>172.091.799</b>	<b>FONDO PARA LA EDUCACIÓN</b>	<b>12.512.930</b>	<b>172.091.799</b>
<b>FONDO DE APOYO REGIONAL</b>	<b>778.658.802</b>	<b>799.212.224</b>	<b>FONDO DE APOYO REGIONAL</b>	<b>778.658.802</b>	<b>799.212.224</b>
<b>FONDO TRATAMIENTO ALTO COSTO</b>	<b>265.313.173</b>	<b>234.338.253</b>	<b>FONDO TRATAMIENTO ALTO COSTO</b>	<b>265.313.173</b>	<b>234.338.253</b>
<b>EMPRESAS Y SOCIEDADES DEL ESTADO</b>	<b>0</b>	<b>154.775.997</b>	<b>EMPRESAS Y SOCIEDADES DEL ESTADO</b>	<b>0</b>	<b>154.775.997</b>
<b>FONDO DE CONTINGENCIA ESTRATÉGICO</b>	<b>0</b>	<b>0</b>	<b>FONDO DE CONTINGENCIA ESTRATÉGICO</b>	<b>0</b>	<b>0</b>
<b>FINANCIAMIENTO GOBIERNOS REGIONALES</b>	<b>748.375.335</b>	<b>638.616.273</b>	<b>FINANCIAMIENTO GOBIERNOS REGIONALES</b>	<b>748.375.335</b>	<b>638.616.273</b>
<b>PROGRAMA DE BENEFICIOS FET - Covid - 19</b>	<b>0</b>	<b>4.307.703.506</b>	<b>PROGRAMA DE BENEFICIOS FET - Covid - 19</b>	<b>0</b>	<b>4.307.703.506</b>
<b>SUBTOTAL</b>	<b>53.583.670.408</b>	<b>78.067.393.972</b>	<b>SUBTOTAL</b>	<b>68.243.578.297</b>	<b>92.425.452.081</b>
<b>ENDEUDAMIENTO</b>	<b>17.404.116.028</b>	<b>24.706.359.988</b>	<b>AMORTIZACIONES SERVICIO DE DEUDA</b>	<b>8.382.059.959</b>	<b>6.756.132.082</b>
Interno	12.942.946.565	10.944.813.522	Interna	7.075.487.008	6.312.459.485
Externo	4.461.169.464	13.761.546.467	Externa	1.306.572.951	443.672.597
<b>OPERACIONES DE CAMBIO</b>	<b>1.127.046.975</b>	<b>(2.655.753.982)</b>			
<b>USO DE CAJA</b>	<b>492.870.654</b>	<b>(936.415.815)</b>			
<b>TOTAL INGRESOS GENERALES</b>	<b>72.607.704.065</b>	<b>99.181.584.163</b>	<b>TOTAL GASTOS GENERALES</b>	<b>76.625.638.256</b>	<b>99.181.584.163</b>

Elaboración propia División Finanzas Públicas, Sección Contabilidad Gubernamental.

Dato de la Ejecución Anual.

Para la conversión de las cifras, se utilizó el tipo de cambio del día 30 de diciembre de 2021 por un valor de \$850,25

**B. INGRESOS GENERALES - CONSOLIDADO**  
**DESAGREGADOS POR TIPO DE INGRESO - NIVEL NACIONAL**

(miles de pesos)

Período: Ejercicio 2021 - 2020

DENOMINACIÓN	Ejecución anual 2020	Ejecución anual 2021	Var. %
<b>IMPUESTOS</b>	<b>32.320.425.360</b>	<b>46.975.235.616</b>	<b>45,3</b>
<b>Impuestos a la renta</b>	<b>17.058.911.663</b>	<b>19.452.905.734</b>	<b>14,0</b>
Primera categoría; bienes raíces, agricultura, industria, comercio, minería, entidades financieras y otras	10.096.815.932	11.390.198.499	12,8
Segunda categoría; sueldos, salarios y pensiones	3.050.937.082	3.441.515.296	12,8
Global complementario	1.016.334.364	857.004.056	(15,7)
Adicional	2.303.862.798	2.958.757.903	28,4
Tasa 40% DL N° 2.398 de 1978	202.149.101	250.189.823	23,8
Artículo 21 ley de impuesto a la renta	177.166.398	96.827.432	(45,3)
Término de giro	(1.139.677)	16.174.927	(1.519,3)
Impuesto específico a la actividad minera	212.779.043	442.242.269	107,8
Instrumento de Deuda Art. 104. N° Ley Renta	6.623	(4.472)	(167,5)
<b>Impuesto al valor agregado</b>	<b>15.889.799.814</b>	<b>21.717.462.565</b>	<b>36,7</b>
Tasa General	7.258.032.374	8.675.964.138	19,5
Débitos del período	57.190.717.681	71.446.579.423	24,9
Créditos del período	(49.932.685.306)	(62.770.615.285)	25,7
Tasas especiales	466.837.531	627.981.358	34,5
Débitos del período	728.746.356	1.047.824.036	43,8
Créditos del período	(261.908.825)	(419.842.678)	60,3
Tasa general de importaciones	8.164.929.909	12.413.517.069	52,0
<b>Impuestos a productos específicos</b>	<b>2.854.866.312</b>	<b>2.718.807.017</b>	<b>(4,8)</b>
Tabacos, cigarros, cigarrillos	1.021.916.550	1.201.968.462	17,6
Combustibles	1.832.949.762	1.516.838.555	(17,2)
Derechos de explotación	2.152.214	6.569.087	205,2
Gasolina, petróleo diesel y otros	1.797.693.700	1.501.302.247	(16,5)
Derecho de extracción Ley de Pesca	33.103.848	8.967.221	(72,9)
<b>Impuestos a los actos jurídicos</b>	<b>354.171.237</b>	<b>590.815.779</b>	<b>66,8</b>
<b>Impuestos al comercio exterior</b>	<b>293.709.389</b>	<b>466.132.719</b>	<b>58,7</b>
Derechos específicos de interacción	54.913	72.100	31,3
Derechos ad valorem	343.025.507	492.143.554	43,5
Otros	(24.078.005)	9.512.278	(139,5)
Sistema de pago	(25.293.025)	(35.595.213)	40,7

DENOMINACIÓN	Ejecución anual 2020	Ejecución anual 2021	Var. %
<b>Impuestos varios</b>	<b>695.986.512</b>	<b>875.710.872</b>	<b>25,8</b>
Herencias y donaciones	155.432.707	291.830.163	87,8
Patentes mineras	54.932.108	59.801.420	8,9
Juegos de azar	52.138.836	81.436.610	56,2
Otros	433.482.860	442.642.678	2,1
<b>Otros ingresos tributarios</b>	<b>251.852.470</b>	<b>244.889.701</b>	<b>(2,8)</b>
Reajuste de impuestos de declaración anual	48.172.131	46.658.718	(3,1)
Multas e intereses por impuestos	203.680.339	198.230.982	(2,7)
<b>Sistema de pago de impuestos</b>	<b>(5.078.872.037)</b>	<b>908.511.228</b>	<b>(117,9)</b>
Impuestos a la renta	(4.660.976.396)	1.630.664.640	(135,0)
Pagos provisionales del año	8.372.193.403	11.999.191.654	43,3
Créditos para declaración anual	(12.726.557.487)	(10.554.835.905)	(17,1)
Devoluciones determinadas	4.753.428.131	4.092.544.076	(13,9)
Devoluciones de renta	(5.099.098.887)	(4.038.445.630)	(20,8)
Reintegro de devoluciones	39.058.444	132.210.443	238,5
Impuesto al valor agregado	660.362.557	1.160.270.054	75,7
Remanente créditos del período	73.314.153.574	79.642.979.090	8,6
Remanente créditos períodos anteriores	(64.666.644.337)	(70.131.305.729)	8,5
Devoluciones de IVA	(7.986.968.121)	(8.382.068.477)	4,9
Reintegro de devoluciones	(178.559)	30.665.170	(17.273,7)
Devoluciones varias	(3.779.066)	(18.682.961)	394,4
Devoluciones de aduanas	(657.025)	(1.524.037)	132,0
Devoluciones de otros impuestos	(3.122.041)	(17.158.924)	449,6
Fluctuaciones deudores	(472.246.013)	(1.013.535.534)	114,6
Deudores del período	(978.983.652)	(1.598.337.422)	63,3
Deudores de períodos anteriores	477.459.256	528.706.402	10,7
Reajustes por pago fuera de plazo	29.278.384	56.095.486	91,6
Diferencias de pagos de otros impuestos	(390.438.400)	140.938.470	(136,1)
Impuestos declaración y pago simultáneo mensual de empresas constructoras	(314.552.064)	(378.316.227)	20,3
Recuperación Peajes Ley 19.764	(12.981.786)	(16.652.392)	28,3
Imputación Patentes Código de aguas	(135.293.424)	(3.445.471)	(97,5)
Recuperación Créd. Sence	(67.860)	(93.334)	37,5
Crédito Sistemas Solares	(2.412.655)	(2.184.173)	(9,5)
Aplicación artículo 8° Ley N° 18.566	8.908	(2.035.014)	(22.946,0)
Conversión de pagos en moneda extranjera	253.504.163	(588.416.828)	(332,1)

DENOMINACIÓN	Ejecución anual 2020	Ejecución anual 2021	Var. %
<b>TRANSFERENCIAS CORRIENTES</b>	<b>5.213.308.260</b>	<b>8.610.772.820</b>	<b>65,2</b>
Del sector privado	0	573	-
Del Gobierno Central	5.213.307.720	8.610.772.207	65,2
De otras entidades públicas	540	40	(92,6)
<b>RENTAS DE LA PROPIEDAD</b>	<b>556.106.725</b>	<b>1.946.687.246</b>	<b>250,1</b>
Dividendos	66.328.887	54.464.479	(17,9)
Intereses	63.381.306	28.875.731	(54,4)
Participación de utilidades	387.059.336	1.818.800.402	369,9
Otras rentas de la propiedad	39.337.196	44.546.634	13,2
<b>INGRESOS DE OPERACIÓN</b>	<b>26.528.558</b>	<b>356.052.812</b>	<b>1.242,1</b>
Venta de Bienes	22.401.290	351.812.585	1.470,5
Venta de servicios	4.127.268	4.240.227	2,7
<b>OTROS INGRESOS CORRIENTES</b>	<b>6.189.996.090</b>	<b>3.365.708.586</b>	<b>(45,6)</b>
Multas y sanciones pecunianas	161.230.186	144.592.147	(10,3)
Otros	6.028.765.904	3.221.116.439	(46,6)
Devoluciones y reintegros no provenientes de impuestos	67.155.535	168.127.480	150,4
Aporte fondo de retiro Ley 19.882	0	0	-
Integros Ley N° 20.063	0	0	-
Otros	5.961.610.369	3.052.988.959	(48,8)
<b>VENTA DE ACTIVOS NO FINANCIEROS</b>	<b>138.736</b>	<b>165.430</b>	<b>19,2</b>
Otros activos no financieros	138.736	165.430	19,2
<b>VENTA DE ACTIVOS FINANCIEROS</b>	<b>2.054.830.183</b>	<b>(607.316.976)</b>	<b>(129,6)</b>
Venta de títulos y valores	927.783.208	2.048.437.006	120,8
Operaciones de Cambio	1.127.046.975	(2.655.753.982)	(335,6)
Otros Activos Financieros	0	0	-
<b>RECUPERACIÓN DE PRÉSTAMOS</b>	<b>58.708</b>	<b>927.324</b>	<b>1.479,5</b>
De Fomento	58.708	57.010	(2,9)
De Asistencia Social	0	870.314	
<b>TRANSFERENCIAS PARA GASTOS DE CAPITAL</b>	<b>66.477.895</b>	<b>92.285.521</b>	<b>38,8</b>
Del Gobierno Central	66.477.895	92.285.521	38,8
<b>ENDEUDAMIENTO</b>	<b>17.404.116.028</b>	<b>24.706.359.988</b>	<b>42,0</b>

DENOMINACIÓN	Ejecución anual 2020	Ejecución anual 2021	Var. %
<b>FONDO DE RESERVA DE PENSIONES</b>	<b>3.418.011.329</b>	<b>2.838.936.085</b>	<b>(16,9)</b>
Rentas de la Propiedad	156.769.864	128.944.163	(17,7)
Venta de Activos Financieros	3.261.241.465	2.709.991.922	(16,9)
Transferencias para Gastos de Capital	0	0	-
<b>FONDO DE ESTABILIZACIÓN ECONÓMICA Y SOCIAL</b>	<b>3.059.975.298</b>	<b>5.525.447.474</b>	<b>80,6</b>
Rentas de la Propiedad	67.878.069	29.747.720	(56,2)
Venta de Activos Financieros	2.992.097.229	5.495.699.754	83,7
Transferencias para Gastos de Capital	0	0	-
<b>FONDO PARA LA EDUCACIÓN</b>	<b>12.512.930</b>	<b>172.091.799</b>	<b>1.275,3</b>
Rentas de la Propiedad	1.145.459	195.837	(82,9)
Venta de Activos Financieros	11.367.471	171.895.962	1.412,2
<b>FONDO DE APOYO REGIONAL</b>	<b>778.658.802</b>	<b>799.212.224</b>	<b>2,6</b>
Venta de Activos Financieros	351.212.023	401.603.282	14,3
Transferencias para Gastos de Capital	427.446.779	397.608.942	(7,0)
<b>FONDO PARA DIAGNÓSTICOS Y TRATAMIENTOS DE ALTO COSTO</b>	<b>265.313.173</b>	<b>234.338.253</b>	<b>(11,7)</b>
Transferencias corrientes	0	0	-
Rentas de la Propiedad	5.048.773	2.492.371	(50,6)
Venta de Activos Financieros	152.640.896	113.128.177	(25,9)
Transferencias para Gastos de Capital	107.623.505	118.717.705	10,3
<b>EMPRESAS Y SOCIEDADES DEL ESTADO</b>	<b>0</b>	<b>154.775.997</b>	<b>-</b>
Transferencias corrientes	0	1.732.782	-
Transferencia para gasto de capital	0	153.043.215	-
<b>FINANCIAMIENTO GOBIERNOS REGIONALES</b>	<b>748.375.335</b>	<b>638.616.273</b>	<b>(14,7)</b>
Aporte Fiscal	373.190.981	115.389.803	-
Transferencias para Gastos de Capital	375.184.354	523.226.470	39,5
<b>PROGRAMA DE BENEFICIOS FET - Covid - 19</b>	<b>0</b>	<b>4.307.703.506</b>	<b>-</b>
Transferencias para gasto de capital	0	4.307.703.506	-
<b>TOTAL</b>	<b>72.114.833.411</b>	<b>100.117.999.978</b>	<b>38,8</b>

Elaboración propia División Finanzas Públicas, Sección Contabilidad Gubernamental.

Dato de la Ejecución Anual.

Para la conversión de las cifras, se utilizó el tipo de cambio del día 30 de diciembre de 2021 por un valor de \$850,25

**C. GASTOS GENERALES - CONSOLIDADO**  
**DESAGREGADOS POR TIPO DE GASTO - NIVEL NACIONAL**

(miles de pesos)

Período: Ejercicio 2021 - 2020

DENOMINACIÓN	Ejecución anual 2020	Ejecución anual 2021	Var. %
<b>SUBSIDIOS</b>	<b>4.087.148.427</b>	<b>1.300.861.733</b>	<b>(68,2)</b>
<b>PRESTACIONES DE SEGURIDAD SOCIAL</b>	<b>0</b>	<b>119.110.432</b>	<b>-</b>
<b>Prestaciones Previsionales</b>	<b>0</b>	<b>119.110.432</b>	<b>-</b>
Jubilaciones, Pensiones y Montepíos	0	68.602.927	-
Fondo Bono Laboral Ley N° 20.305	0	50.507.505	-
<b>TRANSFERENCIAS CORRIENTE</b>	<b>4.017.934.192</b>	<b>1.097.081.982</b>	<b>(72,7)</b>
<b>Al sector privado</b>	<b>3.912.169.062</b>	<b>984.904.002</b>	<b>(74,8)</b>
Subvenciones	3.121.226	3.615.865	15,8
Bonificación Región XII y la Antártica Chilena, y subsidio Isla de Pascua	30.024.622	20.137.668	(32,9)
Fondo único prestaciones familiares y subsidios de cesantía	509.380.702	457.495.248	(10,2)
Subsidio de cesantía art. 69 DFL (T. y P.S.) N° 150 de 1981	0	0	-
Fondo nacional de subsidio familiar	337.523.600	354.713.250	5,1
Subsidio agua potable Ley N° 18.778	77.598.067	79.436.515	2,4
Bonificación a la contratación mano de obra Ley N° 19.853	63.373.689	69.079.914	9,0
Beneficio Ley N°20.330 para Deudores Crédito Universitario, Leyes N°19.287 y 20.027	359.903	425.542	18,2
Ingreso Familiar de Emergencia ley N° 21.230	2.866.687.282	0	(100,0)
xxx	24.099.971	0	(100,0)
<b>Al gobierno central</b>	<b>105.765.130</b>	<b>112.177.980</b>	<b>6,1</b>
Fondo único de prestaciones familiares y subsidios de cesantía	105.765.130	110.267.750	4,3
Empresas y Sociedades del Estado	0	1.910.230	-
<b>TRANSFERENCIAS DE CAPITAL</b>	<b>69.214.235</b>	<b>84.669.318</b>	<b>22,3</b>
<b>Al sector privado</b>	<b>69.214.235</b>	<b>83.685.514</b>	<b>20,9</b>
Bonificación por inversiones de riego y drenaje	65.129.902	79.611.822	22,2
Fondo fomento y desarrollo de regiones extremas	2.921.194	2.632.392	(9,9)
Bonificación forestal aplicación DL. N° 701/1974	0	0	-
Bosque Nativo Ley N° 20.283	1.163.139	1.441.301	23,9
<b>Al sector público</b>	<b>0</b>	<b>983.804</b>	<b>-</b>
Empresas y Sociedades del estado	0	983.804	-
<b>OPERACIONES COMPLEMENTARIAS</b>	<b>7.433.194.907</b>	<b>28.894.909.365</b>	<b>288,7</b>
<b>BIENES Y SERVICIOS DE CONSUMO</b>	<b>9.121.102</b>	<b>275.077</b>	<b>(97,0)</b>
<b>PRESTACIONES DE SEGURIDAD SOCIAL</b>	<b>286.872.338</b>	<b>153.471.916</b>	<b>(46,5)</b>
<b>Prestaciones previsionales</b>	<b>125.880.691</b>	<b>7.705.168</b>	<b>(93,9)</b>
Jubilaciones, pensiones y montepíos	65.753.199	0	(100,0)
Fondo seguro social de los EE.PP.	13.075.646	7.705.168	(41,1)
Fondo Bono Laboral Ley N° 20.305	47.051.847	0	(100,0)
<b>Prestaciones de asistencia social</b>	<b>160.991.646</b>	<b>145.766.748</b>	<b>(9,5)</b>
Garantía estatal pensiones mínimas	160.991.646	145.766.748	(9,5)

DENOMINACIÓN	Ejecución anual 2020	Ejecución anual 2021	Var. %
<b>TRANSFERENCIAS CORRIENTES</b>	<b>2.301.923.930</b>	<b>2.620.200.605</b>	<b>13,8</b>
<b>Al sector privado</b>	<b>786.485.337</b>	<b>105.793.135</b>	<b>(86,5)</b>
Reintegro simplificado gravámenes a exportadores	1.791.266	1.191.692	(33,5)
Otras devoluciones	2.589.188	8.082.485	212,2
Indemnización Bienes Confiscados Ley N° 19.568	235.999	0	(100,0)
Aporte Fondo de Cesantía Solidario Ley 19.728	11.353.068	10.805.539	(4,8)
Bonificación Ahorro Previsional, Ley N°20.255	16.337.998	23.318.223	42,7
Reembolso Gasto Electoral a Candidatos y Partidos Políticos	8.095	38.379.730	473.998,3
Beneficio Clase Media ley N° 21.252	742.572.285	(4.115.150)	(100,6)
Ingreso Familiar de Emergencia ley N° 21.230	5.239.566	0	(100,0)
Bono Vocales de Mesa Ley N° 20.568		18.003.170	-
Aporte Permanente a los Partidos Políticos Ley N°20.900	6.357.870	7.902.852	24,3
Beneficio Art. 6° ley N° 21.256	0	2.224.595	-
<b>Al gobierno central</b>	<b>1.243.570.367</b>	<b>2.116.914.325</b>	<b>70,2</b>
Préstamos externos	0	0	-
Otras	1.071.367	249.509	(76,7)
Del Fondo de Educación	0	0	-
Fondo de Reserva de Pensiones Ley N° 20.128	1.242.499.000	2.116.664.816	70,4
<b>A otras entidades públicas</b>	<b>270.609.868</b>	<b>387.134.977</b>	<b>43,1</b>
Transferencias y Devoluciones Varias	(6.344.226)	(1.476.289)	(76,7)
Provisión para Financiamientos Comprometidos	133.877.685	234.525.672	75,2
Tribunal Constitucional	5.281.722	5.400.561	2,3
Aporte al Fondo Común Municipal	51.582.720	52.886.144	2,5
Tarifas de Cargo Fiscal en Acuerdos, Convenios o Tratados Internacionales	4.719.218	4.755.031	0,8
Consejo para la Transparencia	7.078.834	6.781.495	(4,2)
Tribunal Calificador de Elecciones	1.272.093	4.233.910	232,8
Tribunales Electorales Regionales	3.382.017	4.646.066	37,4
Tribunal de Defensa de la Libre Competencia	2.270.103	2.089.137	(8,0)
Aporte para bonificación a personal Municipal Zona Extremas Ley N° 20.198	4.842.291	5.094.734	5,2
Aporte para bonificación a personal asistente de la Educación Zonas Extremas	11.951.944	12.086.239	1,1
Instituto Nacional de Derechos Humanos	10.632.190	11.635.816	9,4
Tribunales Ambientales	6.039.417	3.954.657	(34,5)
Defensoría de los Derechos de la Niñez	2.684.448	2.547.334	(5,1)
Municipalidades Art. 129 bis 19 Ley N° 20.017 Código de agua	2.153.046	1.963.011	(8,8)
Aplicación Art. 44 Ley N° 20.883 Bonificación Adicional Zonas Extremas	1.106.653	1.037.129	(6,3)
Bonificación al retiro Funcionarios Municipales Ley 21.135	14.854.220	15.693.259	5,6
Bonif.mensual funcionarios municipales ley N° 21.306, Art. 67 y ley N° 21.405, Art. 44	0	19.281.071	-
Aplicación Art. 46 ley N° 21.196	13.225.492	0	(100,0)
<b>A Organismos Internacionales</b>	<b>1.258.358</b>	<b>10.358.167</b>	<b>723,1</b>
<b>OTROS GASTOS CORRIENTES</b>	<b>56.639.041</b>	<b>77.596.293</b>	<b>37,0</b>
<b>Compensaciones por daños a terceros y/o a la propiedad</b>	<b>56.639.041</b>	<b>77.596.293</b>	<b>37,0</b>
Cumplimiento de sentencias ejecutoriadas	56.639.041	77.596.293	37,0
Indemnizaciones Artículo 1° Transitorio Ley N°20.504	0	0	-
<b>2% Constitucional</b>	<b>0</b>	<b>0</b>	<b>-</b>
<b>ADQUISICIÓN DE ACTIVOS FINANCIEROS</b>	<b>3.879.657.856</b>	<b>4.150.474.743</b>	<b>7,0</b>
Compra de títulos y valores	2.272.480.386	3.116.803.679	37,2
Compra de acciones y Part. De capital	1.607.177.471	1.033.671.064	(35,7)
<b>PRESTAMOS</b>	<b>1.123.573.005</b>	<b>(1.144)</b>	<b>(100,0)</b>
Prestamos	1.123.573.005	(1.144)	(100,0)
<b>TRANSFERENCIAS DE CAPITAL</b>	<b>898.980.640</b>	<b>21.892.891.876</b>	<b>2.335,3</b>
<b>Al Sector Privado</b>	<b>0</b>	<b>0</b>	<b>-</b>
De Aportes al Fondo Ley N°20.444	0	0	-

DENOMINACIÓN	Ejecución anual 2020	Ejecución anual 2021	Var. %
<b>Aportes al gobierno central</b>	<b>859.415.585</b>	<b>21.851.268.780</b>	<b>2.442,6</b>
Patentes Mineras Ley N° 19.143	0	0	-
Fondo de Magallanes Ley N° 19.275	4.972.694	4.721.945	(5,0)
Recursos de Fondo de Infraestructura	26.047.859	79.185.099	204,0
Iva Concesiones	300.750.315	399.129.441	32,7
Casinos de Juego Gobiernos Regionales Ley N° 19.995	12.033.196	11.298.046	(6,1)
Patentes Geotérmicas FNDR Ley N° 19.657	0	0	-
Al Fondo de Apoyo Regional	371.592.804	380.437.624	2,4
Al Fondo para Diagnóstico y Tratamientos de Alto Costo	107.623.505	118.717.705	10,3
Gobiernos Regionales Art. 129 bis 19 Ley N° 20.017	0	0	-
Fondo de Investigación y Reconstrucción Regional	36.395.212	16.222.216	(55,4)
Patentes de Acuicultura Gobiernos Regionales Ley N° 18.892	0	0	-
Al Fondo de Reserva de Pensiones	0	0	-
Empresas y Sociedades del Estado	0	151.881.973	-
Fondo de Emergencia Transitorio	0	20.689.674.731	-
<b>Aportes a otras entidades públicas</b>	<b>39.565.055</b>	<b>41.623.096</b>	<b>5,2</b>
Patentes Mineras Municipalidades Ley N° 19.143	27.531.862	30.250.178	9,9
Casinos de Juego Municipalidades Ley N° 19.995	12.033.193	11.298.045	(6,1)
Patentes geotérmicas municipales Ley N° 19.657	0	74.873	-
<b>SALDO CAJA</b>	<b>0</b>	<b>0</b>	<b>-</b>
<b>SERVICIO DE LA DEUDA PÚBLICA</b>	<b>10.251.592.748</b>	<b>8.852.409.356</b>	<b>(13,6)</b>
<b>APORTE FISCAL PARA SERVICIO DE LA DEUDA</b>	<b>230.854.186</b>	<b>192.947.622</b>	<b>(16,4)</b>
Amortización Deuda interna	125.627.170	140.575.925	11,9
Amortización Deuda externa	47.101.580	34.261.229	(27,3)
Intereses Deuda interna	48.099.611	9.931.711	(79,4)
Intereses Deuda externa	9.079.175	7.619.739	(16,1)
Otros gastos Financieros Deuda externa	946.649	559.018	(40,9)
<b>SERVICIO DE LA DEUDA</b>	<b>10.020.738.562</b>	<b>8.659.461.734</b>	<b>(13,6)</b>
Amortización Deuda interna	6.949.859.838	6.171.883.560	(11,2)
Amortización Deuda externa	1.259.471.371	409.411.368	(67,5)
Intereses Deuda interna	1.481.642.563	1.541.247.963	4,0
Intereses Deuda externa	326.467.582	529.337.670	62,1
Otros gastos Financieros Deuda interna	206.081	734.152	256,2
Otros gastos Financieros Deuda externa	3.091.127	6.847.020	121,5
<b>APORTE FISCAL LIBRE</b>	<b>41.429.348.111</b>	<b>45.462.282.097</b>	<b>9,7</b>
<b>PRESIDENCIA DE LA REPÚBLICA</b>	<b>18.104.211</b>	<b>17.961.895</b>	<b>(0,8)</b>
Presidencia de la República	18.104.211	17.961.895	(0,8)
<b>CONGRESO NACIONAL</b>	<b>126.961.405</b>	<b>125.952.582</b>	<b>(0,8)</b>
Senado	41.744.236	40.332.135	(3,4)
Cámara de Diputados	71.041.955	71.771.553	1,0
Biblioteca del Congreso	12.794.120	12.762.742	(0,2)
Consejo Resolutivo de Asignaciones Parlamentarias	1.381.094	1.086.152	(21,4)
<b>PODER JUDICIAL</b>	<b>547.232.064</b>	<b>599.534.912</b>	<b>9,6</b>
Poder Judicial	415.509.916	475.241.413	14,4
Corporación Administrativa del Poder Judicial	129.616.507	121.475.904	(6,3)
Academia Judicial	2.105.641	2.817.595	33,8
<b>CONTRALORÍA GENERAL DE LA REPÚBLICA</b>	<b>87.298.934</b>	<b>93.357.031</b>	<b>6,9</b>
Contraloría General de la República	87.298.934	93.357.031	6,9

DENOMINACIÓN	Ejecución anual 2020	Ejecución anual 2021	Var. %
<b>MINISTERIO DEL INTERIOR Y SEGURIDAD PÚBLICA</b>	<b>2.821.681.681</b>	<b>2.332.979.642</b>	<b>(17,3)</b>
Servicio de Gobierno Interior	72.671.570	68.041.052	(6,4)
Oficina Nacional de Emergencia	16.927.370	16.935.174	0,0
Subsecretaría de Desarrollo Regional y Administrativo	595.244.988	377.263.990	(36,6)
Agencia Nacional de Inteligencia	9.923.768	8.717.927	(12,2)
Subsecretaría de Prevención del Delito	39.581.498	46.141.899	16,6
Servicio Nacional para Prevención y Rehabilitación Consumo de Drogas y Alcohol	67.158.021	69.554.740	3,6
Subsecretaría del Interior	549.518.907	199.239.438	(63,7)
Carabineros de Chile	1.112.705.859	1.157.710.465	4,0
Policia de Investigaciones de Chile	357.949.699	386.257.772	7,9
Servicio Nacional de Migraciones	0	3.117.186	-
<b>MINISTERIO DE RELACIONES EXTERIORES</b>	<b>189.234.601</b>	<b>205.955.305</b>	<b>8,8</b>
Secretaría y Administración General y Servicio Exterior	133.274.604	149.711.464	12,3
Dirección General de Relaciones Económicas Internacionales	0	0	-
Dirección de Fronteras y Límites del Estado	4.361.190	5.346.224	22,6
Instituto Antártico Chileno	5.461.435	5.058.297	(7,4)
Agencia de Cooperación Internacional de Chile	8.053.635	6.351.034	(21,1)
Subsecretaría de Relaciones Económicas Internacionales	10.022.541	10.995.513	9,7
Dirección General de Promoción de Exportaciones	28.061.197	28.492.773	1,5
<b>MINISTERIO DE ECONOMÍA, FOMENTO Y TURISMO</b>	<b>286.542.362</b>	<b>436.016.021</b>	<b>52,2</b>
Subsecretaría de Economía y Empresas de Menor Tamaño	50.553.023	53.421.991	5,7
Servicio Nacional del Consumidor	13.657.050	14.750.031	8,0
Subsecretaría de Pesca	21.300.270	30.440.842	42,9
Servicio Nacional de Pesca	26.614.924	29.281.462	10,0
Corporación de Fomento de la Producción	5.685.853	132.183.083	2.224,8
Instituto Nacional de Estadísticas	40.412.157	51.383.690	27,1
Fiscalía Nacional Económica	6.855.535	6.803.344	(0,8)
Servicio Nacional de Turismo	15.611.935	20.485.575	31,2
Servicio de Cooperación Técnica	75.642.873	58.873.832	(22,2)
Cómite Innova Chile	477.530	428.941	(10,2)
Agencia de Promoción de la Inversión Extranjera	3.670.375	3.770.563	2,7
Instituto Nacional de Propiedad Industrial	6.840.034	6.671.085	(2,5)
Subsecretaría de Turismo	3.413.101	2.584.878	(24,3)
Superintendencia de Insolvencia y Reemprendimiento	6.600.609	7.545.786	14,3
Instituto Nacional de desarrollo sustentable de la Pesca Artesanal y Acuicultura	9.207.094	17.390.917	88,9
<b>MINISTERIO DE HACIENDA</b>	<b>485.712.499</b>	<b>526.271.166</b>	<b>8,4</b>
Secretaría y Administración General	22.850.886	28.217.922	23,5
Dirección de Presupuestos	22.925.364	24.375.440	6,3
Servicio de Impuestos Internos	221.477.221	244.070.833	10,2
Servicio Nacional de Aduanas	72.125.158	74.813.114	3,7
Servicio de Tesorerías	74.736.049	76.979.111	3,0
Dirección de Compras y Contratación Pública	7.645.248	10.264.268	34,3
Superintendencia de Valores y Seguros	0	0	-
Dirección Nacional del Servicio Civil	12.243.807	10.185.801	(16,8)
Unidad de Análisis Financiero	3.718.175	3.778.445	1,6
Superintendencia de Casinos de Juego	3.790.983	3.976.692	4,9
Consejo de Defensa del Estado	26.476.713	28.333.005	7,0
Comisión para el Mercado Financiero	17.722.895	21.276.535	20,1

DENOMINACIÓN	Ejecución anual 2020	Ejecución anual 2021	Var. %
<b>MINISTERIO DE EDUCACIÓN</b>	<b>10.869.923.523</b>	<b>11.389.457.279</b>	<b>4,8</b>
Subsecretaría de Educación	8.219.193.853	6.719.020.755	(18,3)
Superintendencia de Educación	30.435.392	30.866.173	1,4
Agencia de Calidad de la Educación	15.583.593	19.297.607	23,8
Subsecretaría de Educación Parvularia	314.603.270	335.587.609	6,7
Junta Nacional de Auxilio Escolar y Becas	981.508.954	997.925.647	1,7
Junta Nacional de Jardines Infantiles	531.285.415	581.872.190	9,5
Consejo de Rectores	0	35.650	-
Consejo Nacional de Educación	1.827.841	1.756.205	(3,9)
Dirección de Educación Pública	382.607.674	292.916.451	(23,4)
Servicio Local de Educación Barrancas	5.217.101	10.845.864	107,9
Servicio Local de Educación Puerto Cordillera	3.946.240	8.671.022	119,7
Servicio Local de Educación Huasco	5.426.714	11.158.232	105,6
Servicio Local de Educación Costa Araucanía	3.122.713	7.791.021	149,5
Servicio Local de Educación Chinchorro	3.945.452	7.034.076	78,3
Servicio Local de Educación Gabriela Mistral	3.084.652	5.742.654	86,2
Servicio Local de Educación Andalien Sur	3.635.243	9.570.639	163,3
Servicio Local de Educación Atacama	696.192	6.600.541	848,1
Servicio Local de Educación Valparaíso	461.851	7.326.992	1.486,4
Servicio Local de Educación Colchagua	526.700	5.612.358	965,6
Servicio Local de Educación Llanquihue	686.433	4.942.407	620,0
Subsecretaría de Educación Superior	360.644.934	2.322.119.083	543,9
Superintendencia de Educación Superior	1.483.307	2.764.104	86,3
<b>MINISTERIO DE JUSTICIA</b>	<b>1.200.861.984</b>	<b>1.274.684.158</b>	<b>6,1</b>
Secretaría y Administración General	191.432.454	217.741.737	13,7
Servicio de Registro Civil e Identificación	37.666.219	72.945.873	93,7
Servicio Médico Legal	44.339.486	47.109.608	6,2
Gendarmería de Chile	475.754.613	515.899.066	8,4
Subsecretaría de Derechos Humanos	3.170.404	3.768.774	18,9
Servicio Nacional de Menores	387.497.645	354.759.412	(8,4)
Defensoría Penal Pública	61.001.164	62.459.687	2,4
<b>MINISTERIO DE DEFENSA NACIONAL</b>	<b>1.341.958.208</b>	<b>1.313.180.712</b>	<b>(2,1)</b>
Ejército de Chile	589.952.574	565.332.968	(4,2)
Armada de Chile	451.774.446	436.724.779	(3,3)
Fuerza Aérea de Chile	262.728.159	273.301.132	4,0
Dirección General de Movilización Nacional	646.295	1.377.288	113,1
Instituto Geográfico Militar	2.783.055	3.115.358	11,9
Servicio Hidrográfico y Oceanográfico de la Armada de Chile	4.260.835	4.269.330	0,2
Servicio Aerofotogramétrico de la FACH	1.693.908	1.735.311	2,4
Subsecretaría para las Fuerzas Armadas	13.519.644	12.528.605	(7,3)
Subsecretaría de Defensa	4.769.461	4.252.448	(10,8)
Estado Mayor Conjunto	9.829.831	10.543.494	7,3
<b>MINISTERIO DE OBRAS PÚBLICAS</b>	<b>1.624.545.140</b>	<b>1.928.750.588</b>	<b>18,7</b>
Secretaría y Administración General	20.238.064	22.407.674	10,7
Dirección General de Obras Públicas	1.479.513.322	1.626.528.448	9,9
Dirección General de Concesiones de Obras Públicas	94.991.312	241.603.959	154,3
Dirección General de Aguas	17.941.290	24.125.764	34,5
Instituto Nacional de Hidráulica	1.789.330	1.376.712	(23,1)

DENOMINACIÓN	Ejecución anual 2020	Ejecución anual 2021	Var. %
<b>MINISTERIO DE AGRICULTURA</b>	<b>628.021.037</b>	<b>639.444.308</b>	<b>1,8</b>
Subsecretaría de Agricultura	65.996.663	61.967.791	(6,1)
Oficina de Estudios y Políticas Agrarias	10.346.783	17.585.510	70,0
Instituto de Desarrollo Agropecuario	202.904.746	201.979.995	(0,5)
Servicio Agrícola y Ganadero	102.326.298	99.011.660	(3,2)
Corporación Nacional Forestal	164.035.270	172.257.873	5,0
Comisión Nacional de Riego	82.411.277	86.641.479	5,1
<b>MINISTERIO DE BIENES NACIONALES</b>	<b>7.019.210</b>	<b>3.066.929</b>	<b>(56,3)</b>
Subsecretaría de Bienes Nacionales	7.019.210	3.066.929	(56,3)
<b>MINISTERIO DEL TRABAJO Y PREVISIÓN SOCIAL</b>	<b>6.838.497.275</b>	<b>8.253.508.995</b>	<b>20,7</b>
Subsecretaría del Trabajo	93.739.155	98.793.192	5,4
Dirección del Trabajo	72.370.177	72.470.821	0,1
Subsecretaría de Previsión Social	5.055.033	6.117.388	21,0
Dirección General de Crédito Prendario	0	150.787	-
Servicio Nacional de Capacitación y Empleo	152.301.910	97.860.625	(35,7)
Superintendencia de Seguridad Social	14.942.472	14.068.047	(5,9)
Superintendencia de Pensiones	16.291.464	17.933.800	10,1
Instituto de Previsión Social	4.657.485.400	5.945.570.707	27,7
Instituto de Seguridad Laboral	571.187	0	(100,0)
Caja de Previsión de la Defensa Nacional	1.113.355.542	1.211.934.836	8,9
Dirección de Previsión de Carabineros de Chile	712.384.935	788.608.792	10,7
<b>MINISTERIO DE SALUD</b>	<b>8.581.634.367</b>	<b>10.190.629.855</b>	<b>18,7</b>
Fondo Nacional de Salud	7.163.342.127	8.562.336.156	19,5
Instituto de Salud Pública de Chile	88.028.196	15.256.737	(82,7)
Subsecretaría de Salud Pública	486.631.257	1.011.964.079	108,0
Subsecretaría de Redes Asistenciales	829.671.321	586.011.974	(29,4)
Superintendencia de Salud	13.961.466	15.060.910	7,9
<b>MINISTERIO DE MINERÍA</b>	<b>53.473.407</b>	<b>47.151.694</b>	<b>(11,8)</b>
Secretaría y Administración General	23.259.629	14.972.244	(35,6)
Comisión Chilena del Cobre	5.201.260	4.824.713	(7,2)
Servicio Nacional de Geología y Minería	25.012.518	27.354.737	9,4
<b>MINISTERIO DE VIVIENDA Y URBANISMO</b>	<b>2.274.266.781</b>	<b>2.407.558.526</b>	<b>5,9</b>
Subsecretaría de Vivienda y Urbanismo	292.996.399	287.375.544	(1,9)
Parque Metropolitano	33.464.767	38.714.501	15,7
Serviu I Región	53.096.883	50.417.000	(5,0)
Serviu II Región	54.876.126	71.062.644	29,5
Serviu III Región	60.035.313	75.473.668	25,7
Serviu IV Región	78.287.141	71.411.081	(8,8)
Serviu V Región	202.058.104	213.406.721	5,6
Serviu VI Región	91.758.640	116.624.576	27,1
Serviu VII Región	199.999.481	155.676.002	(22,2)
Serviu VIII Región	226.640.955	249.178.003	9,9
Serviu IX Región	187.544.260	168.847.342	(10,0)
Serviu X Región	138.779.315	122.026.006	(12,1)
Serviu XI Región	35.812.301	39.439.410	10,1
Serviu XII Región	39.404.874	47.542.930	20,7
Serviu Región Metropolitana	427.969.793	482.060.986	12,6
Serviu XIV Región	56.985.000	76.385.875	34,0
Serviu XV Región	49.612.852	65.501.689	32,0

DENOMINACIÓN	Ejecución anual 2020	Ejecución anual 2021	Var. %
<b>MINISTERIO DE TRANSPORTES Y TELECOMUNICACIONES</b>	<b>989.716.084</b>	<b>1.021.714.753</b>	<b>3,2</b>
Secretaría y Administración General de Transportes	944.456.165	983.690.237	<b>4,2</b>
Subsecretaría de Telecomunicaciones	44.216.326	36.958.409	<b>(16,4)</b>
Junta Aeronáutica Civil	1.043.593	1.066.108	<b>2,2</b>
<b>MINISTERIO SECRETARIA GENERAL DE GOBIERNO</b>	<b>33.805.663</b>	<b>29.821.761</b>	<b>(11,8)</b>
Secretaría General de Gobierno	24.764.292	24.703.766	<b>(0,2)</b>
Consejo Nacional de Televisión	9.041.371	5.117.996	<b>(43,4)</b>
<b>MINISTERIO DE DESARROLLO SOCIAL</b>	<b>741.806.461</b>	<b>845.052.787</b>	<b>13,9</b>
Subsecretaría de Servicios Sociales	479.223.653	452.262.431	<b>(5,6)</b>
Fondo de Solidaridad e Inversión Social	70.513.320	71.438.471	<b>1,3</b>
Instituto Nacional de la Juventud	8.197.109	7.572.884	<b>(7,6)</b>
Corporación Nacional de Desarrollo Indígena	50.964.173	99.230.923	<b>94,7</b>
Servicio Nacional de la Discapacidad	26.393.194	25.304.164	<b>(4,1)</b>
Servicio Nacional del Adulto Mayor	50.720.643	43.756.007	<b>(13,7)</b>
Subsecretaría de Evaluación Social	19.778.479	25.918.066	<b>31,0</b>
Subsecretaría de la Niñez	36.015.891	57.382.810	<b>59,3</b>
Servicio Nacional de Protección Especializada a la Niñez y Adolescencia	0	62.187.031	-
<b>MINISTERIO SECRETARIA GENERAL DE LA PRESIDENCIA DE LA REPÚBLICA</b>	<b>12.373.993</b>	<b>25.432.595</b>	<b>105,5</b>
Secretaría General de la Presidencia de la República	12.373.993	25.432.595	<b>105,5</b>
<b>MINISTERIO PÚBLICO</b>	<b>205.362.759</b>	<b>213.410.324</b>	<b>3,9</b>
Ministerio Público	205.362.759	213.410.324	<b>3,9</b>
<b>MINISTERIO DE ENERGÍA</b>	<b>117.186.300</b>	<b>121.759.528</b>	<b>3,9</b>
Subsecretaría de Energía	88.586.680	93.791.234	<b>5,9</b>
Comisión Nacional de Energía	6.310.871	6.606.193	<b>4,7</b>
Comisión Chilena de Energía Nuclear	8.473.728	6.714.189	<b>(20,8)</b>
Superintendencia de Electricidad y Combustibles	13.815.021	14.647.911	<b>6,0</b>
<b>MINISTERIO DEL MEDIO AMBIENTE</b>	<b>59.949.093</b>	<b>69.159.089</b>	<b>15,4</b>
Subsecretaría de Medio Ambiente	32.712.298	40.593.519	<b>24,1</b>
Servicio de Evaluación Ambiental	15.298.278	15.464.638	<b>1,1</b>
Superintendencia del Medio Ambiente	11.938.517	13.100.932	<b>9,7</b>
<b>MINISTERIO DEL DEPORTE</b>	<b>94.866.267</b>	<b>105.084.306</b>	<b>10,8</b>
Subsecretaría del Deporte	7.258.026	6.977.097	<b>(3,9)</b>
Instituto Nacional del Deporte	87.608.241	98.107.209	<b>12,0</b>
<b>MINISTERIO DE LA MUJER Y EQUIDAD DE GÉNERO</b>	<b>71.573.163</b>	<b>60.748.545</b>	<b>(15,1)</b>
Subsecretaría de la Mujer y Equidad de Género	6.882.488	7.533.530	<b>9,5</b>
Servicio Nacional de la Mujer y Equidad de Género	64.690.675	53.215.015	<b>(17,7)</b>
<b>SERVICIO ELECTORAL</b>	<b>73.686.785</b>	<b>92.689.044</b>	<b>25,8</b>
Servicio Electoral	73.686.785	92.689.044	<b>25,8</b>

DENOMINACIÓN	Ejecución anual 2020	Ejecución anual 2021	Var. %
<b>MINISTERIO DE LAS CULTURAS, LAS ARTES Y EL PATRIMONIO</b>	<b>169.762.649</b>	<b>205.924.405</b>	<b>21,3</b>
Subsecretaría de las Culturas y las Artes	109.970.616	127.571.868	16,0
Subsecretaría del Patrimonio Cultural	1.783.237	2.114.299	18,6
Servicio Nacional del Patrimonio Cultural	58.008.796	76.238.239	31,4
<b>MINISTERIO DE CIENCIA, TECNOLOGÍA, CONOCIMIENTO E INNOVACIÓN</b>	<b>366.089.470</b>	<b>405.631.441</b>	<b>10,8</b>
Subsecretaría de Ciencia, Tecnología, Conocimiento e Innovación	98.548.736	131.191.310	33,1
Agencia de Ciencia, Tecnología, Conocimiento e Innovación	267.540.734	274.440.131	2,6
<b>TESORO PÚBLICO</b>	<b>510.200.736</b>	<b>480.391.920</b>	<b>(5,8)</b>
Tesoro Público	510.200.736	480.391.920	(5,8)
<b>FONDO DE RESERVA DE PENSIONES</b>	<b>3.418.011.329</b>	<b>2.838.936.085</b>	<b>(16,9)</b>
Bienes y Servicios de Consumo	6.021.678	5.395.453	(10,4)
Transferencias Corriente	1.121.252.249	2.516.583.960	124,4
Adquisición de Activos Financieros	2.290.737.401	316.956.673	(86,2)
<b>FONDO DE ESTABILIZACIÓN ECONÓMICA Y SOCIAL</b>	<b>3.059.975.298</b>	<b>5.525.447.474</b>	<b>80,6</b>
Bienes y Servicios de Consumo	2.036.694	1.850.386	(9,1)
Transferencias Corriente	2.908.971.600	5.268.814.746	81,1
Adquisición de Activos Financieros	148.967.004	254.782.342	71,0
Transferencias de Capital	0	0	-
<b>FONDO PARA LA EDUCACIÓN</b>	<b>12.512.930</b>	<b>172.091.799</b>	<b>1.275,3</b>
Bienes y Servicios	0	34	
Transferencias Corrientes	0	0	-
Adquisición de Activos Financieros	12.512.930	172.091.765	1.275,3
<b>FONDO DE APOYO REGIONAL</b>	<b>778.658.802</b>	<b>799.212.224</b>	<b>2,6</b>
Adquisición de Activos Financieros	431.310.354	279.093.443	(35,3)
Transferencias de Capital	347.348.448	520.118.781	49,7
<b>FONDO PARA DIAGNÓSTICOS Y TRATAMIENTOS DE ALTO COSTO</b>	<b>265.313.173</b>	<b>234.338.253</b>	<b>(11,7)</b>
Transferencias Corrientes	130.074.118	115.542.500	(11,2)
Adquisición de Activos Financieros	135.239.055	118.795.753	(12,2)
<b>EMPRESAS Y SOCIEDADES DEL ESTADO</b>	<b>0</b>	<b>154.775.997</b>	<b>-</b>
Transferencias Corrientes	0	1.940.807	-
Adquisición de Activos Financieros	0	151.635.943	-
Transferencias de Capital	0	1.199.247	-
<b>FINANCIAMIENTO GOBIERNOS REGIONALES</b>	<b>748.375.335</b>	<b>638.616.273</b>	<b>(14,7)</b>
Transferencias Corrientes	149.511.441	146.794.881	(1,8)
Adquisición de Activos Financieros	598.863.894	491.821.392	-
<b>PROGRAMA DE BENEFICIOS FET - Covid - 19</b>	<b>0</b>	<b>4.307.703.506</b>	<b>-</b>
Transferencias Corrientes	0	3.344.363.503	-
Préstamos	0	963.340.003	-
<b>Total</b>	<b>71.484.131.060</b>	<b>99.181.584.163</b>	<b>38,7</b>

**D. RESUMEN DE LA DEUDA PÚBLICA DEL TESORO PÚBLICO**  
**DEUDA PÚBLICA**  
**SALDO AL 31 DE DICIEMBRE 2021**  
(millones de pesos)

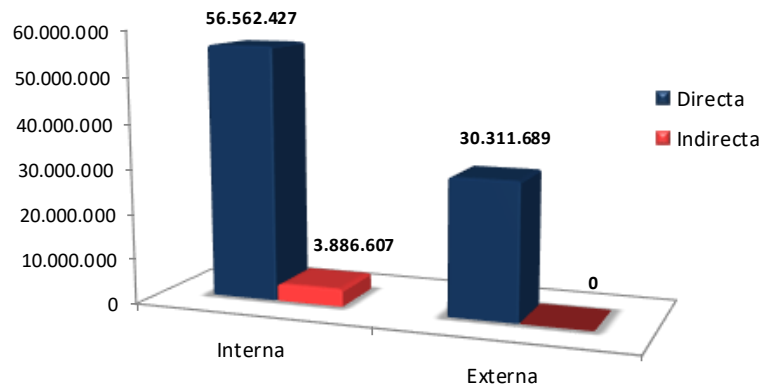
Detalle	INTERNA		EXTERNA		Saldos Totales
	Saldos	Distribución porcentual	Saldos	Distribución porcentual	
Directa	56.562.427	93,6	30.311.689	100,0	<b>86.874.116</b>
Indirecta *	3.886.607	6,4	-	-	<b>3.886.607</b>
<b>TOTAL</b>	<b>60.449.034</b>	<b>100,0</b>	<b>30.311.689</b>	<b>100,0</b>	<b>90.760.723</b>
<b>%</b>	<b>66,6</b>		<b>33,4</b>		<b>100,0</b>

Elaboración propia División Finanzas Públicas, Sección Contabilidad Gubernamental.

\* Deuda con garantía del Fisco/Tesoro Público (Estado).

**Gráfico N°1**  
**SALDOS DEUDA PUBLICA AL 31 DE DICIEMBRE 2021**

El siguiente gráfico muestra la Deuda Pública Interna y Externa que administra el Tesoro Público, separándola en Directa e Indirecta. Se puede apreciar que la Deuda Interna Directa representa el 93,6% de la deuda interna total.



**STOCK DE DEUDA PÚBLICA INTERNA Y EXTERNA**  
**COMPARATIVO 2019 / 2020**  
(millones de pesos)

	Interna		Externa		Total	
	2020	2021	2020	2021	2020	2021
<b>Directa</b>	50.083.325	56.562.427	14.800.202	30.311.689	64.883.527	86.874.116
<b>Indirecta</b>	3.640.329	3.886.607	0	0	3.640.329	3.886.607
<b>Total</b>	<b>53.723.654</b>	<b>60.449.034</b>	<b>14.800.202</b>	<b>30.311.689</b>	<b>68.523.856</b>	<b>90.760.723</b>

Elaboración propia División Finanzas Públicas, Sección Contabilidad Gubernamental.

## E. STOCK DE INVERSIONES DEL TESORO PÚBLICO

SALDO AL 31 DE DICIEMBRE

(millones de pesos)

	2019	2020	2021
Inversiones del Tesoro	1.066.026	2.397.643	3.590.256
<b>Subtotal Otros Activos TP</b>	<b>1.066.026</b>	<b>2.397.643</b>	<b>3.590.256</b>
Fondo de Educación (FE)	149.783	143.793	172.004
Fondo Tratamiento Alto Costo (TAC)	199.488	180.377	183.761
Fondo de Apoyo Regional (FAR)	327.667	401.625	279.501
<b>Subtotal Fondos Especiales</b>	<b>676.937</b>	<b>725.795</b>	<b>635.266</b>
Fondo de Reserva de Pensiones (FRP)	8.050.894	7.223.942	6.353.833
Fondo de Estabilización Económica y Social (FEE)	9.109.239	6.369.327	2.089.234
<b>Subtotal Fondos Soberanos</b>	<b>17.160.133</b>	<b>13.593.269</b>	<b>8.443.068</b>
<b>TOTAL INVERSIONES MM\$</b>	<b>18.903.097</b>	<b>16.716.707</b>	<b>12.668.590</b>
<b>TOTAL INVERSIONES MUS\$</b>	<b>26.577,7</b>	<b>23.503,6</b>	<b>14.899,8</b>

### SALDOS AL 31 DE DICIEMBRE POR MERCADO (millones de pesos)

	2019	2020	2021
<b><u>MERCADO LOCAL</u></b>			
- Inversiones del Tesoro	1.047.259	1.910.683	2.995.083
- Fondos Especiales	527.155	582.002	463.262
- Fondos Soberanos	-	-	-
<b>Subtotal Mercado Local</b>	<b>1.574.413</b>	<b>2.492.685</b>	<b>3.458.345</b>
<b><u>MERCADO INTERNACIONAL</u></b>			
- Inversiones del Tesoro	18.768	486.960	595.173
- Fondos Especiales	149.783	143.793	172.004
- Fondos Soberanos	17.160.133	13.593.269	8.443.068
<b>Subtotal Mercado Local</b>	<b>17.328.684</b>	<b>14.224.022</b>	<b>9.210.245</b>
<b><u>TOTAL INVERSIONES</u></b>			
- Inversiones del Tesoro	1.066.026	2.397.643	3.590.256
- Fondos Especiales	676.937	725.795	635.266
- Fondos Soberanos	17.160.133	13.593.269	8.443.068
<b>TOTAL INVERSIONES</b>	<b>18.903.097</b>	<b>16.716.707</b>	<b>12.668.590</b>

Elaboración propia División Finanzas Públicas.

Para la conversión de las cifras, se utilizó el tipo de cambio del último día mes de diciembre de cada año. Período 2021 por un valor de \$850,25; período 2020 por un valor de \$711,24; período 2019 por valor de \$744,62.

## F. GESTIÓN EXTRAPRESUPUESTARIA - CONSOLIDADA

### A.1 MOVIMIENTOS DEL PERIODO

(miles de pesos)

Período: Ejercicio 2021

GLOSA POR CUENTAS	Movimientos del período			Saldos al	
	Débitos	Créditos	Saldos	31.12.20	31.12.21
<b>1.- OTROS DEUDORES FINANCIEROS</b>	<b>(111.218.577)</b>	<b>(112.860.744)</b>	<b>1.642.167</b>	<b>259.161.917</b>	<b>260.804.084</b>
9017 Regularización Cta.Cte.Nº901723-2	0	0	0	579.462	579.462
9021 Pagarés descontables	0	0	0	1.760.582	1.760.582
9023 Fondo de viviendas sociales	0	0	0	109.829	109.829
9051 Cheques devueltos	1.113	24.276	(23.163)	5.898.627	5.875.464
9052 Otros Deudores Financieros	(133.911.942)	(133.911.942)	0	544.319	544.319
9100 Abono condonación Tesorería	0	20.537.172	(20.537.172)	(5.639.451)	(26.176.623)
9110 Fondo devolución IVA. Turista	0	0	0	78.072	78.072
9210 Acciones IFICOOP, letras de préstamo	0	0	0	(3.203)	(3.203)
9220 Servicio de correos y telégrafos	0	0	0	549	549
9230 Gastos aduaneros y servicios públicos	0	0	0	23.032	23.032
9260 Cheques reemplazados	0	0	0	33.143	33.143
9283 Documentos con retorno	22.692.252	489.751	22.202.501	255.763.493	277.965.994
9400 Certificado asistencia agropecuaria	0	0	0	13.462	13.462
<b>2.- DEUDA ATINGENTE AL PERSONAL Y PRESTACIONES PREVISIONALES</b>	<b>61.263.269</b>	<b>30.166.985</b>	<b>31.096.284</b>	<b>(66.056.715)</b>	<b>(34.960.431)</b>
9070 Fondo de seguro social EE.PP.	9.578.437	9.011.254	567.183	1.131.710	1.698.893
9140 Fondo de revalorización de pensiones	51.119.450	20.648.355	30.471.095	(66.662.835)	(36.191.740)
9170 Fondo único de prestaciones familiares	0	52	(52)	(512.157)	(512.209)
9600 Nuevo sistema de fondo único prestaciones	565.382	507.323	58.059	(13.434)	44.625
<b>SUBTOTAL</b>	<b>(49.955.309)</b>	<b>(82.693.760)</b>	<b>32.738.451</b>	<b>193.105.202</b>	<b>225.843.653</b>

Elaboración propia División Finanzas Públicas, Sección Contabilidad Gubernamental.

**F. GESTIÓN EXTRAPRESUPUESTARIA - CONSOLIDADA**
**A.1 MOVIMIENTOS DEL PERIODO**

(miles de pesos)  
Período: Ejercicio 2020

GLOSA POR CUENTAS	Movimientos del período			Saldos al	
	Débitos	Créditos	Saldos	31.12.19	31.12.20
<b>3.- OTRAS OBLIGACIONES FINANCIERAS</b>	<b>15.985.148.948</b>	<b>16.105.532.588</b>	<b>(120.383.639)</b>	<b>(799.221.449)</b>	<b>(919.605.088)</b>
9010 Caja Nacional de Empleados Públicos y Periodistas	0	0	0	(12.742)	(12.742)
9050 Subsidio Transporte Ley N° 20.378	149.070.210	143.327.805	5.742.405	7.283.750	13.026.155
9080 Bono Laboral	46.039.691	54.880.002	(8.840.311)	(15.346.405)	(24.186.716)
9081 Gestión Fondo Laboral	59.292.056	50.616.632	8.675.424	15.213.289	23.888.712
9085 Ingresos Fondo Bono de Retiro Funcionarios Públicos Ley 19.882	33.209	34.078.707	(34.045.498)	(64.087.132)	(98.132.630)
9086 Gestión Fondo Bono Retiro Ley 19.882	741.403.141	707.456.899	33.946.242	71.455.431	105.401.673
9091 Crédito Ley N° 19.030	0	0	0	1.660.621	1.660.621
9092 Impuesto Ley N° 19.030	0	0	0	(4.201.063)	(4.201.063)
9093 Gestión Fondo FEEP Dólares	0	0	0	(976.716)	(976.716)
9094 Fondos de Terceros FEEP Dólares	0	0	0	1.663	1.663
9107 Donaciones a otros Servicios Públicos	13.246	(33.475)	46.722	(1.111.966)	(1.065.245)
9120 Pago Vocales de Mesa en el Extranjero	49.129	0	49.129	34.128	83.258
9121 Crédito Ley N° 20.063	686.685	0	686.685	469.245	1.155.930
9126 Fondos de Terceros	0	0	0	0	0
9127 Ingr. Tributarios por Recibir Tarjeta Turista	(85.449)	(85.449)	0	16.707	16.707
9128 Ingr. Tributarios por Recibir Abono Consular	119.897	139.550	(19.653)	15.346	(4.307)
9129 Ingresos Tributarios por Percibir (CUFITA)	2.987.695.519	2.292.302.132	695.393.387	24.969.746	720.363.133
9130 Intereses Devengados F.E	(498.350)	(498.350)	0	0	0
9131 Ingresos por percibir Acreencias Caducadas	161.891	85.956	75.936	246	76.181
9132 Ingresos por percibir Hidrocarburos	962.261	962.261	0	(0)	(0)
9133 Ingresos por percibir Excedentes de Codelco	1.525.459.126	2.211.424.642	(685.965.516)	(641)	(685.966.157)
9151 Reservada Subsecretaría de Guerra	0	0	0	(22.349)	(22.349)
9153 Reservada Subsecretaría de Aviación	0	0	0	(214)	(214)
9154 Reservada Consejo Superior de Defensa Nacional	0	254	(254)	(1.034)	(1.288)
9160 Crédito Universitario Ley N° 20.027	130.790.267	46.060.472	84.729.795	(84.702.493)	27.302
9161 Crédito Universitario Ley N° 20.027, Ap. Gar	72.056.883	72.055.408	1.474	3.937.875	3.939.350
9180 Reembolso Crédito externo a servicios públicos	108.899.844	98.780.863	10.118.981	(293.029.031)	(282.910.050)
9190 Suvención Deuda Hipotecaria	0	(980)	980	41.600	42.580
9200 Fondo Desarrollo Telecomunicaciones	26.080.597	26.850.998	(770.401)	(1.690.173)	(2.460.574)
9240 Deuda ventas ex CORA	0	0	0	(495.432)	(495.432)
9245 Vale Vista no cobrados	849.199	1.282.204	(433.005)	(10.582.108)	(11.015.113)
9246 Pago Caja Caducado	4.254.755	24.668.218	(20.413.463)	(35.092.853)	(55.506.316)
9250 Cheques caducados	71.498.373	85.413.270	(13.914.897)	(169.520.953)	(183.435.850)
9261 Caja Temporal BTU-BTP	0	0	0	0	0
9262 Fondos Subsecretaría de Guerra	6.449.277	0	6.449.277	(6.434.031)	15.246
9270 Fondos Subsecretaría de Marina	0	0	0	(9.077)	(9.077)
9273 Pago a Proveedores Ley 21.131	4.925.971.280	4.800.890.262	125.081.017	(466.324)	124.614.694
9274 Multas Isla de Pascua, Infracción Ley 21070	1.485	2.654	(1.169)	0	(1.169)
9281 Fondos en custodia bel	216.331	143.010	73.321	(3.042.446)	(2.969.125)
9282 Operaciones pendientes	0	0	0	83.559.672	83.559.672
9284 Documentos sin retorno	72.481.099	72.463.777	17.322	(17.035.757)	(17.018.435)
9285 Depósitos por enterar Contraloría Interna	0	0	0	1.099.725	1.099.725
9286 Abonos por Diferencias BEL_SII	66.666	47.326	19.340	(1.706.558)	(1.687.218)
9287 OP.Pend. F14 - F19	0	56.778	(56.778)	(306.444)	(363.223)
9290 Fondos Subsecretaría de Carabineros	0	0	0	404.074	404.074
9300 Fondos Subsecretaría de Investigaciones	0	0	0	641.336	641.336
9330 Impuesto Territorial	1.714.720.002	1.724.920.433	(10.200.430)	(121.482.001)	(131.682.432)
9336 CFU Universidades	0	0	0	246.959	246.959
9337 Patentes Acuicultura	8.589.632	18.082.446	(9.492.813)	(68.701.370)	(78.194.183)
9340 Multas Tarjetas de Peaje	77.135	75.221	1.915	(2.970)	(1.055)
9341 Multas Art. 114 DFL 1/60	851.551	879.703	(28.151)	(38.607)	(66.759)
9350 Participación fondo común permiso de circulación	418.848.051	417.616.015	1.232.036	(188.026.275)	(186.794.239)
9351 Multas Fotoradares	1.466.872	1.436.340	30.532	(137.111)	(106.579)
9352 Multas Tag Art. 118 Bis Ley N° 18.290	16.068.409	16.410.007	(341.598)	(856.447)	(1.198.044)
9360 Participación fondo común patentes profesionales	196.309.821	195.436.036	873.785	16.928.073	17.801.858
9361 Aporte T. Municipal	0	0	0	(215.077)	(215.077)
9370 Participación fondo común municipal	0	0	0	(17.230.720)	(17.230.720)
9380 Diferencia Fondo común Municipal	0	0	0	3.403.173	3.403.173
9390 Departamento propiedad industrial	0	0	0	5.729	5.729
9391 Subsecretaría de Economía	0	0	0	(5.967)	(5.967)
9450 Servicio de la deuda pública	(12.763.401)	(12.763.401)	0	(5.801.273)	(5.801.273)
9480 Retenciones de renta	27.632.743	40.185.036	(12.552.293)	(117.701.006)	(130.253.299)
9500 Fondo Común Municipal	1.804.729.085	1.805.445.552	(716.467)	12.599.539	11.883.072
9550 Multa alcoholes ley N°17.105	259.795	398.105	(138.310)	(3.310.852)	(3.449.161)
9555 Liquidación ANAP Y CACAP Ley N°18.900	0	0	0	(47.175.579)	(47.175.579)
9650 Tasa y derechos DGAC	4.864	3.662	1.202	(4.423)	(3.221)
9680 Ingresos Senda, Art. 46 Ley 20000	0	37.661	(37.661)	(22.278)	(59.939)
9700 Transferencias vehículos derechos municipales	133.263.141	132.444.702	818.439	(18.010.184)	(17.191.746)
9710 Derechos municipales por concesión playas balnearios	1.371.661	1.317.246	54.415	(3.326.842)	(3.272.427)
9800 Derechos municipales recaudados por bancos	0	0	0	3.010	3.010
9900 Depósitos de arriendo predios urbanos Ley N°18.101	364.543	545.971	(181.428)	(319.853)	(501.281)
9901 Consignaciones deuda morosa	444.754	669.343	(224.589)	(1.442.201)	(1.666.790)
9902 Asig. Familiar IPS - SII	0	2.951	(2.951)	62.955	60.004
9903 Cot. Previsional art. 89 sgtes.	250.124.490	275.771.225	(25.646.735)	(70.883.331)	(96.530.066)
9904 Consignación Deuda Morosa Fiscal	4.662.927	6.901.401	(2.238.475)	(5.246.578)	(7.485.052)
9909 Ingreso de Garantía decreto 1722	10.434.981	10.434.981	0	(252)	(252)
9910 Depósitos art. N° 156 Ley N° 18.175	6.166	963.691	(957.525)	(1.811.008)	(2.768.533)
9920 Ministerio de Obras Públicas Ley 19.171	249.303	495.711	(246.408)	(222.891)	(469.300)
9950 Diferencias por devoluciones	0	0	0	132.835	132.835
9960 Portal de pagos	477.414.103	744.450.724	(267.036.621)	345.443.128	78.406.507
9970 Subsecretaría de Pesca DS. 47/2004	0	0	0	41.361	41.361
9980 Integros Enap. Ley N° 20.063	0	0	0	(7.043.625)	(7.043.625)
<b>TOTALES</b>	<b>15.935.193.640</b>	<b>16.022.838.828</b>	<b>(87.645.188)</b>	<b>(606.116.247)</b>	<b>(693.761.435)</b>

Elaboración propia División Finanzas Públicas, Sección Contabilidad Gubernamental.

### **III. DETALLE DE CIFRAS DEL TESORO PÚBLICO**

## B.1. EJECUCIÓN EN MONEDA NACIONAL

(miles de pesos)

Período: Diciembre 2021 - 2020

INGRESOS	Año 2020	Año 2021	GASTOS	Año 2020	Año 2021
<b>IMPUESTOS</b>	<b>32.302.484.246</b>	<b>45.283.764.840</b>	<b>SUBSIDIOS</b>	<b>4.087.148.427</b>	<b>1.300.861.733</b>
Impuestos a la renta	14.385.037.117	13.638.471.542	Prestaciones de Seguridad Social	-	119.110.432
Impuestos al valor agregado	15.844.365.526	21.484.077.358	Transferencias corrientes	4.017.934.192	1.097.081.982
Impuestos a productos específicos	2.854.866.312	2.718.807.017	Transferencias de capital	69.214.235	84.669.318
Impuestos a los actos jurídicos	354.171.237	590.815.779	<b>OPERACIONES COMPLEMENTARIAS</b>	<b>7.183.592.630</b>	<b>26.796.133.956</b>
Impuestos al comercio exterior	293.657.664	466.060.667	Prestaciones de seg. social y Bienes de Consumo	286.981.490	153.712.298
Impuestos varios	695.986.512	875.710.872	Transferencias corrientes y otros gastos	2.356.666.779	2.687.837.623
Otros ingresos tributarios	231.672.912	240.423.195	Adquisición de activos financieros	2.517.390.715	2.061.693.303
Sistema de pago de impuestos	(2.357.273.034)	5.269.398.409	Transferencias de capital y préstamos	2.022.553.645	21.892.890.732
<b>TRANSFERENCIAS CORRIENTES</b>	<b>1.162.243.581</b>	<b>825.374.115</b>	<b>SERVICIO DE LA DEUDA</b>	<b>1.560.884.211</b>	<b>1.559.568.922</b>
<b>RENTAS DE LA PROPIEDAD</b>	<b>334.764.744</b>	<b>213.403.910</b>	Intereses deuda - interna	1.529.742.175	1.551.179.675
<b>INGRESOS DE OPERACIÓN</b>	<b>24.669.087</b>	<b>353.709.735</b>	Intereses deuda - externa	30.005.603	7.619.739
<b>OTROS INGRESOS CORRIENTES</b>	<b>683.108.972</b>	<b>1.889.444.636</b>	Otros gastos Financieros Deuda Interna	187.588	203.545
Multas e intereses no provenientes de impuestos	161.230.186	144.592.147	Otros gastos Financieros Deuda Externa	948.845	565.964
Otros	521.878.786	1.744.852.488	<b>APORTE FISCAL LIBRE A ORGANISMOS PÚBLICOS</b>	<b>41.213.155.333</b>	<b>45.236.031.422</b>
Devoluciones y reintegros no provenientes de impuestos	67.155.535	168.043.305			
Aporte Fdo. Retiro L.19.882	0	0			
Integros Ley N° 20.063	0	0			
Otros	454.723.250	1.576.809.184			
<b>VENTA DE ACTIVOS NO FINANCIEROS</b>	<b>138.736</b>	<b>165.430</b>			
<b>VENTA DE ACTIVOS FINANCIEROS</b>	<b>909.857.736</b>	<b>1.466.307.055</b>			
<b>RECUPERACIÓN DE PRÉSTAMOS</b>	<b>58.708</b>	<b>927.324</b>			
<b>TRANSFERENCIAS PARA GASTOS DE CAPITAL</b>	<b>66.477.895</b>	<b>92.285.521</b>			
<b>FONDO DE RESERVA DE PENSIONES</b>	<b>0</b>	<b>0</b>	<b>FONDO DE RESERVA DE PENSIONES</b>	<b>-</b>	<b>-</b>
<b>FONDO ESTABILIZACIÓN ECONÓMICA SOCIAL</b>	<b>0</b>	<b>0</b>	<b>FONDO DE ESTABILIZACIÓN ECONÓMICA Y SOCIAL</b>	<b>-</b>	<b>-</b>
<b>FONDO PARA LA EDUCACIÓN</b>	<b>0</b>	<b>0</b>	<b>FONDO PARA LA EDUCACIÓN</b>	<b>0</b>	<b>0</b>
<b>FONDO DE APOYO REGIONAL</b>	<b>778.658.802</b>	<b>799.212.224</b>	<b>FONDO DE APOYO REGIONAL</b>	<b>778.658.802</b>	<b>799.212.224</b>
<b>FONDO TRATAMIENTO ALTO COSTO</b>	<b>265.313.173</b>	<b>234.338.253</b>	<b>FONDO TRATAMIENTO ALTO COSTO</b>	<b>265.313.173</b>	<b>234.338.253</b>
<b>EMPRESAS Y SOCIEDADES DEL ESTADO</b>	<b>0</b>	<b>154.775.997</b>	<b>EMPRESAS Y SOCIEDADES DEL ESTADO</b>	<b>0</b>	<b>154.775.997</b>
<b>FONDO DE CONTINGENCIA ESTRATÉGICO</b>	<b>0</b>	<b>0</b>	<b>FONDO DE CONTINGENCIA ESTRATÉGICO</b>	<b>0</b>	<b>0</b>
<b>FINANCIAMIENTO GOBIERNOS REGIONALES</b>	<b>748.375.335</b>	<b>638.616.273</b>	<b>FINANCIAMIENTO GOBIERNOS REGIONALES</b>	<b>748.375.335</b>	<b>638.616.273</b>
<b>PROGRAMA DE BENEFICIOS FET - Covid - 19</b>	<b>0</b>	<b>4.307.703.506</b>	<b>PROGRAMA DE BENEFICIOS FET - Covid - 19</b>	<b>0</b>	<b>4.307.703.506</b>
<b>SUBTOTAL</b>	<b>37.276.151.014</b>	<b>56.260.028.818</b>	<b>SUBTOTAL</b>	<b>55.837.127.912</b>	<b>81.027.242.287</b>
<b>ENDEUDAMIENTO</b>	<b>12.942.946.565</b>	<b>10.944.813.522</b>	<b>AMORTIZACIONES SERVICIO DE DEUDA</b>	<b>7.503.069.088</b>	<b>6.346.720.715</b>
Interno	12.942.946.565	10.944.813.522	Interna	7.075.487.008	6.312.459.485
Externo	0	0	Externa	427.582.080	34.261.229
<b>OPERACIONES DE CAMBIO</b>	<b>12.650.337.035</b>	<b>21.085.943.873</b>			
<b>USO DE CAJA</b>	<b>470.762.386</b>	<b>(916.823.212)</b>			
<b>TOTAL INGRESOS GENERALES</b>	<b>63.340.197.000</b>	<b>87.373.963.001</b>	<b>TOTAL GASTOS GENERALES</b>	<b>63.340.197.000</b>	<b>87.373.963.001</b>

Elaboración propia División Finanzas Públicas, Sección Contabilidad Gubernamental.

Dato de la Ejecución Anual.

## B.1. EJECUCIÓN MONEDA NACIONAL

### B.1.1 INGRESOS GENERALES DESAGREGADOS POR TIPO DE INGRESO

(miles de pesos)

Período: Ejercicio 2021

DENOMINACIÓN	Presupuesto Actualizado 2021	Ejecución anual	% Ejecución pres. act.
<b>IMPUESTOS</b>	<b>34.728.916.024</b>	<b>45.283.764.840</b>	<b>130,4</b>
<b>Impuestos a la renta</b>	<b>12.405.411.576</b>	<b>13.638.471.542</b>	<b>109,9</b>
Primera categoría; bienes raíces, agricultura, industria, comercio, minería, entidades financieras y otras	6.575.636.175	7.303.139.392	111,1
Segunda categoría; sueldos, salarios y pensiones	3.195.200.159	3.441.515.295	107,7
Global complementario	890.529.234	857.004.056	96,2
Adicional	1.398.128.784	1.691.555.524	121,0
Tasa 40% DL N° 2.398 de 1978	129.445.143	243.523.835	188,1
Artículo 21 ley de impuesto a la renta	178.222.299	84.662.808	47,5
Término de giro	37.640.594	16.093.504	42,8
Impuesto específico a la actividad minera	609.178	981.598	161,1
Instrumento de Deuda Art. 104. N° Ley Renta	10	(4.472)	(44.715,8)
<b>Impuesto al valor agregado</b>	<b>16.488.358.319</b>	<b>21.484.077.358</b>	<b>130,3</b>
Tasa General	6.560.662.648	8.442.578.931	128,7
Débitos del período	69.199.225.995	71.213.194.216	102,9
Créditos del período	(62.638.563.347)	(62.770.615.285)	100,2
Tasas especiales	458.292.508	627.981.358	137,0
Débitos del período	393.868.374	1.047.824.036	266,0
Créditos del período	64.424.134	(419.842.678)	(651,7)
Tasa general de importaciones	9.469.403.163	12.413.517.069	131,1
<b>Impuestos a productos específicos</b>	<b>2.836.575.539</b>	<b>2.718.807.017</b>	<b>95,8</b>
Tabacos, cigarros, cigarrillos	1.015.637.454	1.201.968.462	118,3
Combustibles	1.820.938.085	1.516.838.555	83,3
Derechos de explotación	2.898.726	6.569.087	226,6
Gasolina, petróleo diesel y otros	1.798.357.983	1.501.302.247	83,5
Derecho de extracción Ley de Pesca	19.681.376	8.967.221	45,6
<b>Impuestos a los actos jurídicos</b>	<b>808.970.790</b>	<b>590.815.779</b>	<b>73,0</b>
<b>Impuestos al comercio exterior</b>	<b>413.365.537</b>	<b>466.060.667</b>	<b>112,7</b>
Derechos específicos de interacción	4.490	47	1,1
Derechos ad valorem	428.280.385	492.143.554	114,9
Otros	8.862.123	9.512.278	107,3
Sistema de pago	(23.781.461)	(35.595.213)	149,7
<b>Impuestos varios</b>	<b>486.137.095</b>	<b>875.710.872</b>	<b>180,1</b>
Herencias y donaciones	68.157.133	291.830.163	428,2
Patentes mineras	81.443.015	59.801.420	73,4
Juegos de azar	89.665.796	81.436.610	90,8
Otros	246.871.151	442.642.678	179,3

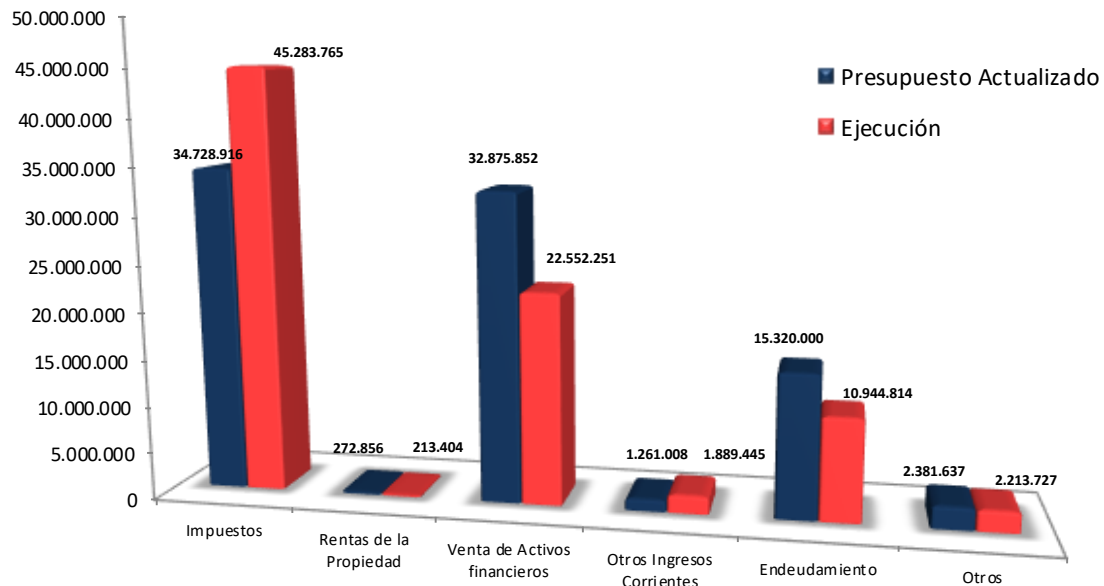
DENOMINACIÓN	Presupuesto Actualizado 2021	Ejecución anual	% Ejecución pres. act.
<b>Otros ingresos tributarios</b>	<b>230.994.676</b>	<b>240.423.195</b>	<b>104,1</b>
Reajuste de impuestos de declaración anual	46.978.228	46.658.718	99,3
Multas e intereses por impuestos	184.016.448	193.764.477	105,3
<b>Sistema de pago de impuestos</b>	<b>1.059.102.492</b>	<b>5.269.398.409</b>	<b>497,5</b>
Impuestos a la renta	(814.712.896)	632.403.321	(77,6)
Pagos provisionales del año	8.105.387.403	8.165.444.268	100,7
Créditos para declaración anual	(8.621.717.856)	(7.806.888.947)	90,5
Devoluciones determinadas	5.186.836.020	3.448.874.167	66,5
Devoluciones de renta	(5.509.344.145)	(3.297.772.103)	59,9
Reintegro de devoluciones	24.125.682	122.745.937	508,8
Impuesto al valor agregado	656.518.402	1.160.270.054	176,7
Remanente créditos del período	81.502.986.371	79.642.979.090	97,7
Remanente créditos períodos anteriores	(71.588.308.671)	(70.131.305.729)	98,0
Devoluciones de IVA	(9.262.696.879)	(8.382.068.477)	90,5
Reintegro de devoluciones	4.537.581	30.665.170	675,8
Devoluciones varias	(3.124.907)	(14.584.396)	466,7
Devoluciones de aduanas	(190.197)	(1.524.037)	801,3
Devoluciones de otros impuestos	(2.934.710)	(13.060.360)	445,0
Fluctuaciones deudores	(173.665.960)	(1.004.109.222)	578,2
Deudores del período	(1.198.695.881)	(1.588.905.820)	132,6
Deudores de períodos anteriores	980.988.909	528.701.113	53,9
Reajustes por pago fuera de plazo	44.041.012	56.095.486	127,4
Diferencias de pagos de otros impuestos	954.536	140.962.197	14.767,6
Impuestos declaración y pago simultáneo mensual de empresas constructoras	(404.514.286)	(378.316.227)	93,5
Recuperación Peajes Ley 19.764	(13.793.155)	(16.652.392)	120,7
Imputación Patentes Código de aguas	(13.831.014)	(3.445.471)	24,9
Recuperación Créd. Sence	(441.361)	(93.334)	21,1
Crédito Sistemas Solares	(4.114.792)	(2.184.173)	53,1
Aplicación artículo 8° Ley N° 18.566	0	(2.035.014)	-
Conversión de pagos en moneda extranjera	1.829.827.925	4.757.183.068	260,0
<b>TRANSFERENCIAS CORRIENTES</b>	<b>983.145.542</b>	<b>825.374.115</b>	<b>84,0</b>
Del sector privado	10	573	-
Del Gobierno Central	940.886.519	825.373.501	87,7
De Otros Organismos del Sector Público	251.113.486	0	-
De Operaciones Complementarias	653.381	0	-
De otras entidades públicas	42.259.013	40	0,0
<b>RENTAS DE LA PROPIEDAD</b>	<b>272.856.123</b>	<b>213.403.910</b>	<b>78,2</b>
Dividendos	65.381.893	54.464.479	83,3
Intereses	19.998.714	26.864.786	134,3
Participación de utilidades	95.550.580	90.067.000	94,3
Otras rentas de la propiedad	91.924.936	42.007.645	45,7

DENOMINACIÓN	Presupuesto Actualizado 2021	Ejecución anual	% Ejecución pres. act.
<b>INGRESOS DE OPERACIÓN</b>	<b>353.879.773</b>	<b>353.709.735</b>	<b>100,0</b>
Venta de Bienes	20.951.296	351.812.585	1.679,2
Venta de servicios	332.928.477	1.897.150	0,6
<b>OTROS INGRESOS CORRIENTES</b>	<b>1.261.007.513</b>	<b>1.889.444.636</b>	<b>149,8</b>
Multas y sanciones pecunias	125.390.558	144.592.147	115,3
Otros Ingresos No Tributarios	574.035.231	0	-
Otros	561.581.724	1.744.852.488	310,7
Devoluciones y reintegros no provenientes de impuestos	66.613.540	168.043.305	252,3
Otros	494.968.184	1.576.809.184	318,6
<b>VENTA DE ACTIVOS NO FINANCIEROS</b>	<b>223.552</b>	<b>165.430</b>	<b>74,0</b>
Otros activos no financieros	223.552	165.430	74,0
<b>VENTA DE ACTIVOS FINANCIEROS</b>	<b>32.875.851.764</b>	<b>22.552.250.928</b>	<b>68,6</b>
Venta de títulos y valores	32.246.551.660	1.466.307.055	4,5
Operaciones de Cambio	624.438.421	21.085.943.873	3.376,8
Otros Activos Financieros	4.861.683	0	-
<b>RECUPERACIÓN DE PRÉSTAMOS</b>	<b>20</b>	<b>927.324</b>	<b>4.636.620,3</b>
De Fomento	10	57.010	570.099,5
De Asistencia Social	10	870.314	8.703.141,2
<b>TRANSFERENCIAS PARA GASTOS DE CAPITAL</b>	<b>92.941.455</b>	<b>92.285.521</b>	<b>99,3</b>
Del Gobierno Central	92.941.455	92.285.521	99,3
<b>ENDEUDAMIENTO</b>	<b>15.320.000.000</b>	<b>10.944.813.522</b>	<b>71,4</b>
<b>FONDO DE APOYO REGIONAL</b>	<b>799.212.224</b>	<b>799.212.224</b>	<b>100,0</b>
Venta de Activos Financieros	401.603.282	401.603.282	100,0
Transferencias para Gastos de Capital	397.608.942	397.608.942	100,0
<b>FONDO PARA DIAGNÓSTICOS Y TRATAMIENTOS DE ALTO COSTO</b>	<b>245.175.603</b>	<b>234.338.253</b>	<b>95,6</b>
Transferencias corrientes	0	0	-
Rentas de la Propiedad	2.492.371	2.492.371	100,0
Venta de Activos Financieros	123.965.527	113.128.177	91,3
Transferencias para Gastos de Capital	118.717.705	118.717.705	100,0
<b>EMPRESAS Y SOCIEDADES DEL ESTADO</b>	<b>154.775.997</b>	<b>154.775.997</b>	<b>100,0</b>
Transferencias corrientes	1.940.807	1.732.782	89,3
Transferencia para gasto de capital	152.835.190	153.043.215	100,1
<b>FINANCIAMIENTO GOBIERNOS REGIONALES</b>	<b>964.284.521</b>	<b>638.616.273</b>	<b>66,2</b>
Aporte Fiscal	357.403.418	115.389.803	32,3
Transferencias para Gastos de Capital	606.881.103	523.226.470	86,2
<b>PROGRAMA DE BENEFICIOS FET - Covid - 19</b>	<b>4.422.774.000</b>	<b>4.307.703.506</b>	<b>97,4</b>
Transferencias para gasto de capital	4.422.774.000	4.307.703.506	97,4
<b>TOTAL</b>	<b>92.382.102.656</b>	<b>88.290.786.213</b>	<b>95,6</b>

Elaboración propia División Finanzas Públicas, Sección Contabilidad Gubernamental.  
Dato de la Ejecución Anual.

**Gráfico N°2**  
**INGRESOS GENERALES - NIVEL NACIONAL**  
**(millones de Pesos)**  
**Período: ejercicio 2021**

*El siguiente gráfico muestra los Subtítulos de la Ley de Presupuesto para los Ingresos Generales de la Nación, comparando lo Presupuestado versus lo Ejecutado.*



	Presupuesto Actualizado	Ejecución	%
Impuestos	34.728.916	45.283.765	130,4
Rentas de la Propiedad	272.856	213.404	78,2
Venta de Activos financieros	32.875.852	22.552.251	68,6
Otros Ingresos Corrientes	1.261.008	1.889.445	149,8
Endeudamiento	15.320.000	10.944.814	71,4
Otros	2.381.637	2.213.727	92,9
<b>Total</b>	<b>86.840.268</b>	<b>83.097.405</b>	

## B.1 EJECUCIÓN MONEDA NACIONAL

### B.1.2 INGRESOS GENERALES AGREGADOS POR TIPO DE INGRESO - NIVEL REGIONAL

(miles de pesos)

Período: Ejercicio 2021

Regiones	Impuestos	Transferencias corrientes	Rentas de la propiedad	Ingresos de Operación	Otros Ingresos corrientes	Venta de Activos no Financieros	Venta de Activos Financieros	Recuperación de Préstamos	Endeudamiento	Totales	%
I	(67.926.627)	363.631	3.629.639	191.628	12.175.496	-	-	14.979	-	(51.551.255)	(0,1)
II	529.394.081	8.142.323	4.938.724	89.791	27.245.254	-	-	40.532	-	569.850.705	0,7
III	173.923.349	996.082	790.760	114.427	28.875.978	23.770	-	12.452	-	204.736.817	0,2
IV	257.758.042	994.708	515.460	226.823	23.625.324	33.989	-	29.869	-	283.184.215	0,3
V	5.088.105.788	715.712	16.221.348	219.800	157.465.762	258	-	90.335	-	5.262.819.003	6,4
VI	917.465.723	34.671	5.470	47.225	15.404.080	50.544	-	23.773	-	933.031.487	1,1
VII	477.064.132	108.522	71.440	91.176	11.938.848	-	-	44.690	-	489.318.808	0,6
VIII	1.005.350.779	61.873	666.157	1.213.860	44.477.541	-	-	60.233	-	1.051.830.443	1,3
IX	530.114.922	131.937	19.487	84.565	35.507.496	-	-	32.885	-	565.891.292	0,7
X	283.854.984	140.445	2.032.494	175.881	27.039.723	-	-	39.614	-	313.283.142	0,4
XI	59.770.875	50.434	496.615	39.917	5.394.074	-	-	934	-	65.752.849	0,1
XII	112.818.178	22.460	1.019.540	120.760	9.487.262	-	-	8.636	-	123.476.837	0,2
XIV	229.752.038	80.359	231.785	188.368	7.603.181	-	-	16.376	-	237.872.106	0,3
XV	145.349.863	650.094	1.054.124	44.695	15.715.648	42	-	10.370	-	162.824.836	0,2
XVI	207.695.087	63.671	65	50.549	7.713.404	-	-	22.225	-	215.545.002	0,3
RM	35.333.273.625	812.817.193	181.710.802	350.810.270	1.459.775.565	56.826	22.552.250.928	479.421	10.944.813.522	71.635.988.152	87,3
<b>Total</b>	<b>45.283.764.840</b>	<b>825.374.115</b>	<b>213.403.910</b>	<b>353.709.735</b>	<b>1.889.444.636</b>	<b>165.430</b>	<b>22.552.250.928</b>	<b>927.324</b>	<b>10.944.813.522</b>	<b>82.063.854.439</b>	<b>100,0</b>

Elaboración propia División Finanzas Públicas, Sección Contabilidad Gubernamental.

## B.1 EJECUCIÓN MONEDA NACIONAL

### B.1.3 INGRESOS TRIBUTARIOS MENSUALES AGREGADOS POR TIPO DE IMPUESTO - NIVEL REGIONAL

(miles de pesos)

Período: Ejercicio 2021

Región	I	II	III	IV	V	VI	VII	VIII	IX	X	XI	XII	XIV	XV	XVI	RM	Total
<b>IMPUESTOS A LA RENTA</b>																	
enero	2.370.909	9.085.106	2.771.800	5.120.455	14.697.200	10.075.014	4.289.797	9.100.766	4.894.287	5.800.788	402.463	1.292.837	1.920.034	930.924	1.360.034	398.797.638	472.910.052
febrero	2.931.494	9.758.497	1.940.647	2.842.535	14.843.942	6.851.466	3.253.936	8.493.269	3.286.375	5.813.507	346.748	1.101.128	1.868.168	721.438	2.002.724	380.558.053	446.613.927
marzo	1.438.176	8.779.623	3.008.632	3.931.992	14.690.201	10.800.950	4.336.381	8.999.907	3.760.908	6.760.436	442.236	917.981	1.468.295	810.517	1.599.882	383.451.397	455.197.514
abril	30.099.844	92.122.891	46.914.455	61.119.326	373.447.213	199.904.762	124.455.281	153.581.421	90.540.923	150.845.532	7.744.110	20.230.269	35.019.552	19.040.062	37.056.398	4.056.010.354	5.468.132.393
mayo	9.055.934	29.901.608	11.753.590	16.346.781	76.798.499	54.271.915	33.653.609	52.839.512	28.361.716	48.197.005	3.712.029	7.764.285	12.242.676	5.351.823	12.496.909	1.949.268.741	2.352.016.633
junio	1528.972	4.299.250	2.882.874	3.730.493	24.018.604	4.699.435	4.852.317	9.402.426	4.496.964	7.236.080	487.976	1.057.944	1.751.553	2.125.545	1.622.357	369.416.620	443.609.411
julio	1549.554	5.191.915	2.441.948	2.834.102	18.155.315	4.423.800	3.591.902	9.731.926	6.281.265	6.779.894	481.230	1.033.102	1.688.834	1.001.065	1.434.757	498.556.249	565.176.858
agosto	1.471.690	6.905.793	2.738.209	4.488.211	29.991.697	32.850.390	5.291.127	10.366.959	4.955.980	10.648.382	457.505	973.132	2.719.022	1.093.255	1.239.000	336.006.795	452.197.146
septiembre	771.666	5.546.785	2.379.035	3.571.832	22.216.692	148.990.120	4.906.401	9.510.146	5.183.204	15.812.282	378.988	1.261.040	1.603.751	1.646.615	1.745.854	652.977.406	878.501.817
octubre	2.063.291	6.175.946	2.884.798	3.385.761	20.682.837	12.003.459	3.543.072	9.089.504	4.378.448	7.551.667	506.002	921.653	6.522.571	1.190.223	1.525.484	538.897.313	621.322.027
noviembre	1.688.484	5.763.278	6.872.195	3.478.181	38.993.040	12.964.084	7.377.593	7.398.308	3.587.482	7.602.051	147.782	431.383	15.12.448	3.996.800	1.303.769	488.132.516	591.249.393
diciembre	2.841.608	6.721.723	3.572.864	6.930.598	61.893.324	22.430.496	6.855.918	13.120.154	14.432.636	8.429.518	564.091	1.227.789	2.389.752	1.253.553	2.512.875	736.367.473	891.544.371
<b>Total</b>	<b>57.811.622</b>	<b>190.252.415</b>	<b>90.161.047</b>	<b>117.780.266</b>	<b>710.428.564</b>	<b>490.265.891</b>	<b>206.407.334</b>	<b>301.634.297</b>	<b>174.160.188</b>	<b>281.477.141</b>	<b>15.671.161</b>	<b>38.212.543</b>	<b>70.706.655</b>	<b>39.161.820</b>	<b>65.900.043</b>	<b>10.788.440.556</b>	<b>13.638.471.542</b>

### IMPUESTO AL VALOR AGREGADO

Enero	(9.42.775)	65.734.469	3.665.698	11.698.816	537.197.714	22.756.988	29.481.249	112.026.205	25.138.357	(2.553.726)	3.479.537	7.341.360	11.133.801	14.429.654	9.878.417	1.058.580.676	1.900.846.442
Febrero	(2.327.816)	74.614.514	7.319.238	5.667.169	573.478.368	16.084.082	4.671.738	99.884.143	18.343.088	(12.246.012)	1.379.531	7.718.068	10.491.685	8.608.109	9.237.179	625.616.054	1.448.539.138
Marzo	(234.274)	59.011.020	8.470.623	7.191.510	675.470.400	18.925.614	11.630.294	107.150.377	21.914.009	(5.986.412)	1.836.271	9.709.737	10.872.043	12.066.984	5.053.428	686.500.187	1.628.859.212
Abril	(1.988.464)	33.755.051	3.921.116	4.599.019	618.492.099	20.367.064	14.334.563	108.414.788	18.253.575	(3.151.568)	2.889.780	3.056.277	11.059.519	14.258.261	6.898.168	722.874.782	1.578.034.030
Mayo	(9.517.510)	70.927.661	4.403.583	509.027	662.014.273	14.854.763	9.579.255	119.030.131	16.903.768	(17.645.615)	2.951.054	4.412.992	11.755.159	10.969.011	6.363.957	524.767.148	1.432.278.656
Junio	(6.534.638)	78.301.179	8.629.231	11.800.407	648.840.155	21.725.913	10.526.537	118.528.255	24.617.573	(8.211.146)	2.808.352	3.813.563	12.249.751	13.031.190	10.011.248	769.889.120	1.720.026.691
Julio	(6.326.669)	88.181.348	3.968.537	9.529.846	730.451.516	9.023.360	14.806.396	168.992.264	20.031.098	(2.812.195)	2.768.811	7.541.186	8.735.941	17.016.846	7.395.837	835.073.545	1.914.377.669
Agosto	(2.958.970)	62.867.853	9.784.216	9.442.026	859.155.758	9.470.029	16.939.872	153.671.516	22.737.724	(9.800.332)	2.558.237	8.642.783	10.001.255	15.672.665	5.883.911	745.782.658	1.919.811.203
Septiembre	(5.775.571)	98.036.067	12.198.911	11.969.201	814.282.494	5.866.161	29.716.732	157.637.274	17.166.704	(6.861.944)	2.813.202	8.016.762	9.682.291	18.226.326	4.652.486	666.019.924	1.843.647.022
Octubre	(4.001.966)	58.237.104	10.801.787	6.376.593	914.522.688	7.760.847	8.190.115	185.424.380	22.934.104	4.373.879	2.740.517	10.564.635	9.969.637	20.006.323	6.385.444	789.646.367	2.053.932.456
Noviembre	(12.074.568)	107.224.418	9.178.946	12.118.907	822.125.459	(3.360.753)	11.214.938	153.749.897	22.063.194	(15.982.918)	2.222.279	9.142.974	10.044.148	19.447.322	7.369.008	606.590.679	1.761.073.930
Diciembre	(7.571.080)	102.646.086	8.049.091	11.095.000	10.149.78.730	18.486.408	21.269.090	192.833.595	20.286.878	(10.060.742)	3.309.794	12.952.349	14.422.094	24.096.827	6.736.507	849.120.281	2.282.650.909
<b>Total</b>	<b>(68.454.302)</b>	<b>899.536.770</b>	<b>90.390.979</b>	<b>101.997.520</b>	<b>8.870.969.657</b>	<b>161.960.477</b>	<b>182.360.780</b>	<b>1.677.342.826</b>	<b>249.667.473</b>	<b>(90.938.731)</b>	<b>31.757.365</b>	<b>92.912.687</b>	<b>130.417.326</b>	<b>187.829.518</b>	<b>85.865.590</b>	<b>8.880.461.422</b>	<b>21.484.077.358</b>

Elaboración propia División Finanzas Públicas, Sección Contabilidad Gubernamental.

Región	I	II	III	IV	V	VI	VII	VIII	IX	X	XI	XII	XIV	XV	XVI	RM	Total
<b>IMPUESTOS A PRODUCTOS ESPECIFICO</b>																	
Enero	157.538	6.161.275	1932.703	(191.180)	252.344.141	(649.080)	(988.575)	1282.503	(448.505)	(1793.163)	(30.444)	(65.610)	(357.363)	3.725	(367.151)	(9.490.122)	247.500.701
Febrero	(362.196)	6.011.078	1917.440	(67.1805)	258.444.544	(635.715)	(1004.264)	5.182.849	(494.496)	(1960.973)	(25.831)	58.402	(348.411)	41.192	(385.970)	(8.578.318)	257.187.527
Marzo	(176.805)	7.959.682	2.601.657	(492.939)	222.613.140	(552.512)	(941318)	(1046.362)	(471234)	(1758.331)	(32.613)	23.422	(354.029)	17.990	(331068)	(13.745.238)	213.313.440
Abril	(269.842)	1.899.139	1089.788	(483.856)	204.931.839	(512.638)	(715.064)	9.454.255	(350.926)	(1485.898)	(35.961)	4.986	(256.709)	8.151	(267.546)	(7.851252)	205.158.465
Mayo	(357.918)	8.586.301	1907.938	(603.007)	260.273.830	(708.408)	(1.121.185)	3.060.671	(508.774)	(2.118.411)	(42.224)	22.827	(376.261)	20.602	(366.687)	(8.688.418)	258.980.875
Junio	(392.031)	9.331.308	2.330.683	(465.643)	189.547.680	(736.335)	(1089.937)	(875.406)	(452.714)	(2.222.1636)	(64.381)	(13.703)	(343.821)	4.738	(407.531)	(13.138.589)	110.12.682
Julio	(419.612)	11.935.180	2.680.718	(525.484)	193.929.017	(615.835)	(965.663)	8.047.344	(399.001)	(839.254)	(50.743)	(37.906)	(323.149)	24.138	(325.381)	(7.361009)	204.753.359
Agosto	(366.499)	12.241.821	2.441.174	(236.329)	224.108.528	(659.492)	(907.855)	4.628.287	(404.478)	(1798.653)	(51095)	(98.939)	(297.490)	15.565	(323.308)	20.045.626	258.336.862
Septiembre	(339.857)	11.726.068	3.353.744	62.645	231.449.783	(643.193)	(963.126)	9.377.493	(442.813)	(2.174.252)	(56.577)	(67.517)	(330.395)	8.239	(360.159)	(15.475.131)	235.124.952
Octubre	(386.858)	(527.826)	152.617	(847.685)	221.424.594	(668.675)	(974.209)	5.505.482	(47.047)	(1.928.170)	(54.597)	(148.695)	(334.186)	18.550	(364.582)	(11.250.742)	209.197.971
Noviembre	(204.564)	(413.588)	(94.726)	(699.309)	186.436.354	(447.809)	(493.048)	7.801.166	(182.706)	(1027.447)	(31494)	(99.823)	(123.011)	(25.035)	(141812)	(10.170.129)	180.083.020
Diciembre	(34.951)	9.338.344	2.694.932	378.563	206.267.066	16.574	(111.734)	29.933.114	(44.891)	1.555.079	(4.612)	96.800	9.514	(14.326)	52.271	18.025.419	268.157.163
<b>Total</b>	<b>(3.153.594)</b>	<b>84.248.783</b>	<b>23.008.668</b>	<b>(4.776.031)</b>	<b>2.651.770.517</b>	<b>(6.813.118)</b>	<b>(10.275.979)</b>	<b>82.351.397</b>	<b>(4.617.586)</b>	<b>(17.551.098)</b>	<b>(480.574)</b>	<b>(325.756)</b>	<b>(3.435.311)</b>	<b>123.529</b>	<b>(3.588.927)</b>	<b>(67.677.902)</b>	<b>2.718.807.017</b>
<b>IMPUESTOS A LOS ACTOS JURIDICOS</b>																	
Enero	76.491	1.059.636	19.352	163.275	537.895	159.037	132.125	295.542	110.062	112.070	23.711	61.704	48.720	34.077	92.789	41.895.930	44.822.416
Febrero	88.115	174.408	21.771	136.154	415.451	119.501	108.301	239.460	106.593	174.742	21.925	37.439	40.074	106.434	32.168	36.753.215	38.575.750
Marzo	145.944	225.876	44.578	154.915	407.082	153.364	145.643	281.886	166.1979	187.248	19.168	69.441	50.155	37.130	45.022	36.418.911	40.048.342
Abril	102.947	227.232	27.387	98.442	449.007	184.188	105.557	209.697	2.334.653	223.014	27.949	60.636	51.292	27.460	167.174	49.038.620	53.335.256
Mayo	90.242	92.832	47.477	148.968	610.520	206.713	287.342	662.179	146.761	574.831	17.103	71.871	59.777	36.173	59.069	45.263.155	48.375.014
Junio	113.464	2.968.098	31.465	128.736	460.385	180.338	225.194	310.365	150.905	399.467	15.401	65.621	75.670	31.271	51.153	38.560.838	43.768.371
Julio	109.820	222.451	43.089	134.273	653.930	364.523	145.947	239.535	126.672	737.878	16.577	72.319	89.514	28.570	89.349	45.746.928	48.821.375
Agosto	103.880	275.951	55.134	166.434	653.412	195.684	53.917	430.544	165.497	323.598	31.127	83.380	64.912	30.899	64.304	56.225.186	58.923.860
Septiembre	111.072	229.614	35.219	160.034	525.154	136.902	179.830	317.253	2.022.579	263.934	31.885	80.922	64.575	37.163	93.708	56.692.392	60.982.236
Octubre	20.191	98.709	40.420	193.376	717.209	168.855	226.057	356.211	153.459	243.879	30.060	48.613	104.780	(22.745)	56.725	72.059.623	74.495.422
Noviembre	102.224	283.390	33.301	169.634	771.946	236.814	197.402	575.427	150.336	265.760	22.437	79.595	64.489	33.243	46.913	66.323.780	69.356.691
Diciembre	58.443	178.336	67.781	134.624	287.465	122.346	164.092	199.417	112.373	117.115	19.260	26.924	45.099	15.851	164.995	7.596.929	9.311.048
<b>Total</b>	<b>1.122.834</b>	<b>6.036.532</b>	<b>466.975</b>	<b>1.788.865</b>	<b>6.489.455</b>	<b>2.228.265</b>	<b>1.971.407</b>	<b>4.117.515</b>	<b>7.241.870</b>	<b>3.623.535</b>	<b>276.604</b>	<b>758.465</b>	<b>759.056</b>	<b>395.527</b>	<b>963.369</b>	<b>552.575.506</b>	<b>590.815.779</b>

Elaboración propia División Finanzas Públicas, Sección Contabilidad Gubernamental.

Región	I	II	III	IV	V	VI	VII	VIII	IX	X	XI	XII	XIV	XV	XVI	RM	Total
<b>IMPUESTO AL COMERCIO EXTERIOR</b>																	
Enero	589.571	1.930.550	67.744	(489)	12.324.447	(4.899)	(28.273)	705.547	(55.961)	472.309	2.038	100.116	(167)	95.813	1.009	13.897.882	29.997.256
Febrero	545.064	1.540.903	294	1728	15.865.852	14.997	3.421	377.944	702	(22.583)	6.862	67.613	343	53.981	2.455	13.491.251	31.950.828
Marzo	789.951	1.745.412	(439)	17.261	20.295.037	(80.910)	(211)	470.760	(1312)	166.159	6.974	74.004	(372)	113.662	(1.173)	10.290.699	33.885.504
Abril	696.350	1.817.117	392	21.052	16.469.326	(18.804)	3.004	3.304.482	782	60.561	5.213	67.409	576	139.622	578	13.219.807	35.787.466
Mayo	860.331	2.190.675	(65)	(517)	19.408.244	(43.490)	382	1.070.383	(2.813)	419.225	10.662	67.296	(750)	68.388	(558)	13.986.345	38.033.739
Junio	1.079.272	1.848.472	980	(49)	18.443.668	54.256	(43.794)	1.058.639	(103)	(20.566)	16.627	79.799	(47)	85.163	(31)	14.146.580	36.747.866
Julio	1.892.942	2.888.499	6.254	942	20.088.086	72.718	734	2.052.112	(3.730)	416.658	12.830	68.312	(797)	17.1816	(483)	14.377.833	42.044.725
Agosto	1.241.428	2.289.380	6.235	(316)	22.207.165	(1329)	2.737	1.590.048	(1020)	189.059	14.077	79.705	(405)	249.062	(257)	14.524.914	42.390.484
Septiembre	1.063.786	2.673.683	23.787	(143)	21.253.275	78.295	2.830	1.256.621	(714)	302.714	6.287	79.208	3.103	162.740	(1.002)	12.435.140	39.339.610
Octubre	1.162.840	1.453.755	2.601	277	25.480.401	(1515)	2.717	1.114.332	(420)	183.560	12.505	96.366	(44)	126.319	(230)	14.356.543	43.980.007
Noviembre	(845.473)	2.536.343	(100)	22.582	22.001.867	(663)	(5.162)	1.336.572	(675)	453.204	11.672	85.436	(300)	92.663	(148)	14.986.921	40.674.741
Diciembre	812.646	3.744.334	(163)	9.626	27.896.677	67.339	(2.352)	1.068.443	(11.005)	2.524	20.571	162.912	(47)	168.092	(827)	17.289.673	51.228.441
<b>Total</b>	<b>9.878.708</b>	<b>26.659.122</b>	<b>107.520</b>	<b>71.953</b>	<b>241.734.046</b>	<b>136.004</b>	<b>(163.968)</b>	<b>15.405.884</b>	<b>(76.268)</b>	<b>2.622.824</b>	<b>125.318</b>	<b>1.028.178</b>	<b>1.103</b>	<b>1.527.320</b>	<b>(666)</b>	<b>167.003.588</b>	<b>466.060.667</b>
<b>IMPUESTOS VARIOS</b>																	
Enero	327.627	463.598	262.604	247.675	994.625	791.536	1.084.532	2.821.389	231.706	312.290	70.177	223.405	81.009	177.025	59.501	9.053.993	17.202.691
Febrero	223.857	2.018.067	1.652.046	1.935.844	4.030.201	4.836.895	9.837.673	7.660.915	8.016.774	6.277.272	5.430.235	776.709	14.295.907	286.098	2.286.273	19.840.428	89.405.195
Marzo	9.489.501	24.724.462	14.585.929	17.943.740	47.153.289	15.912.549	35.543.760	38.094.259	44.621.442	28.685.398	27.555.542	5.791.431	48.886.871	2.304.571	8.831.047	203.795.709	573.919.500
Abril	388.156	48.337.480	17.636.917	(602.733)	17.480.446	337.572	(3.655.836)	15.779.413	(2.630.094)	(4.753.654)	(8.195.439)	1.244.083	(2.820.796)	180.552	(2.110.34)	(3.853.474)	74.661.557
Mayo	279.350	676.081	1.311.266	797.516	649.152	442.456	208.177	1.741.037	179.709	390.465	451.790	199.446	(2.651.404)	193.810	184.062	11.407.578	16.460.491
Junio	359.193	801.123	673.893	934.126	1.465.262	571.595	394.645	3.146.486	1.396.637	344.104	107.125	117.893	94.644	52.606	242.841	(270.657.900)	(259.955.727)
Julio	80.704	847.112	189.927	296.507	1.682.999	510.170	(433.233)	1.851.947	795.372	472.587	39.224	1.083.207	132.972	33.175	216.221	13.294.805	21.093.694
Agosto	323.263	1.345.866	444.822	877.967	3.670.733	2.180.901	863.954	2.909.566	1.064.760	1.138.208	108.470	3.592.169	686.257	274.845	582.779	33.999.056	54.063.616
Septiembre	152.164	997.515	533.543	720.269	4.335.317	2.457.745	563.202	4.372.060	865.752	820.840	123.358	578.619	492.682	304.285	347.049	18.986.492	36.650.893
Octubre	204.731	926.492	512.507	784.215	2.773.069	2.402.204	601.416	2.750.229	849.285	697.126	131.400	550.794	341.186	288.489	288.285	11.146.023	25.247.452
Noviembre	1.289.261	1.426.657	678.193	926.643	4.756.416	5.864.280	1.444.252	4.586.868	2.059.011	1.476.244	215.914	596.707	(1.697.875)	376.721	498.975	59.051.891	83.550.157
Diciembre	(1.252.056)	482.160	473.095	294.802	1.631.285	1.305.220	145.1076	558.582	1.700.789	464.771	419.015	371.075	358.559	267.151	276.787	134.609.041	143.411.351
<b>Total</b>	<b>11.865.751</b>	<b>83.046.613</b>	<b>38.954.741</b>	<b>25.156.572</b>	<b>90.622.794</b>	<b>37.613.123</b>	<b>47.903.615</b>	<b>86.272.751</b>	<b>59.151.144</b>	<b>36.325.653</b>	<b>26.456.811</b>	<b>15.125.539</b>	<b>58.200.011</b>	<b>4.739.327</b>	<b>13.602.786</b>	<b>240.673.642</b>	<b>875.710.872</b>

Elaboración propia División Finanzas Públicas, Sección Contabilidad Gubernamental.

Región	I	II	III	IV	V	VI	VII	VIII	IX	X	XI	XII	XIV	XV	XVI	RM	Total
<b>OTROS INGRESOS TRIBUTARIOS</b>																	
Enero	222.369	617.378	258.445	433.847	1.088.107	525.999	409.402	408.967	486.331	548.772	82.350	177.698	149.800	138.076	176.447	12.012.236	17.736.224
Febrero	447.368	605.537	255.765	476.553	947.202	594.037	344.491	632.901	296.955	543.988	97.430	186.811	126.686	348.769	163.997	8.164.507	14.232.997
Marzo	520.011	926.807	414.339	533.709	1.879.379	937.740	424.334	818.697	501.613	705.174	133.256	166.936	196.042	135.515	177.711	11.266.275	19.737.338
Abril	651.664	1.417.542	733.960	916.210	4.623.743	1.933.330	1.156.451	1.768.448	1.012.835	1.719.299	147.092	397.646	439.019	188.284	368.952	39.094.592	56.569.066
Mayo	525.316	1.232.785	594.323	853.695	1.923.752	789.028	747.705	1.528.632	901.401	871.102	132.531	274.730	247.306	197.158	305.226	19.407.940	30.532.630
Junio	555.249	971.359	343.265	578.030	1.163.339	542.147	476.085	1.006.260	523.469	716.343	86.103	191.650	190.278	146.482	245.259	8.721.848	16.457.167
Julio	476.582	717.849	217.926	427.499	1.334.332	469.091	388.804	720.107	371.792	598.044	75.630	193.853	166.178	187.010	194.420	8.690.630	15.229.748
Agosto	321.212	758.716	261.932	420.396	1.286.602	903.349	513.917	886.168	401.669	542.577	73.251	4.371.296	186.627	166.340	188.547	8.649.479	19.932.076
Septiembre	424.210	757.908	251.190	418.554	975.496	(36.076)	374.320	549.311	361.300	515.454	90.503	(3.997.662)	134.111	249.669	144.840	8.682.154	9.895.282
Octubre	265.548	635.978	251.184	568.180	921.260	358.252	184.999	625.910	304.498	477.198	71.256	135.607	108.343	193.417	239.771	8.116.576	13.457.976
Noviembre	367.758	661.466	254.420	475.035	888.519	427.254	287.189	562.153	334.519	278.539	63.875	142.807	72.697	84.845	12.919.916	4.674.148	10.795.138
Diciembre	491.369	657.620	347.196	435.760	1.794.285	371.812	497.174	708.578	359.277	551.137	115.453	173.945	157.670	173.101	213.757	8.799.415	15.847.552
<b>Total</b>	<b>5.268.655</b>	<b>9.960.746</b>	<b>4.183.944</b>	<b>6.537.468</b>	<b>18.826.017</b>	<b>7.815.962</b>	<b>5.804.871</b>	<b>10.216.133</b>	<b>5.855.660</b>	<b>8.067.627</b>	<b>1.168.730</b>	<b>2.415.319</b>	<b>2.174.756</b>	<b>2.208.667</b>	<b>3.638.842</b>	<b>146.279.800</b>	<b>240.423.195</b>
<b>SISTEMA DE PAGOS DE IMPUESTOS</b>																	
Enero	1.784.029	(36.402.216)	4.360.020	8.675.549	(383.724.671)	20.828.473	10.963.559	(44.481.926)	15.038.454	21.422.278	2.212.870	2.490.428	6.819.117	(8.774)	6.436.625	1.276.871.327	913.285.143
Febrero	(2.501.821)	(45.194.762)	340.425	12.270.825	(439.504.130)	29.570.612	24.809.428	(41.785.198)	15.884.450	21.362.174	2.600.053	(850.372)	6.099.217	826.650	7.061.706	1.132.475.283	723.464.539
Marzo	(8.902.721)	(52.269.970)	(8.249.078)	(3.660.099)	(603.584.566)	21.464.380	(15.192.098)	(79.531.502)	(25.930.049)	(4.924.020)	(24.471.272)	(6.905.487)	(42.856.158)	(4.713.588)	900.800	1.008.606.490	149.781.061
Abril	(28.005.856)	(117.357.533)	(47.323.908)	(40.563.107)	(683.286.225)	(79.464.629)	(73.274.835)	(164.686.491)	(62.732.317)	(69.117.954)	(2.721.898)	(13.676.642)	(32.347.957)	(22.188.109)	(26.436.992)	(80.179.011)	(154.336.464)
Mayo	(24.325.647)	(125.523.033)	(19.170.493)	(37.115.221)	(653.998.588)	(65.114.522)	(56.378.719)	(165.685.176)	(42.169.033)	(56.469.165)	(6.302.381)	(20.392.618)	(15.452.442)	(16.395.509)	(17.461.500)	(549.742.853)	(187.1696.900)
Junio	(6.314.566)	(68.021.658)	(2.746.159)	3.095.942	(559.552.973)	23.889.057	8.291.142	(64.757.999)	3.258.590	14.280.225	964.069	(1.394.701)	3.572.714	(5.481.748)	2.077.443	1.224.896.349	576.055.727
Julio	(4.560.678)	(54.476.870)	(520.221)	10.503.032	(609.133.587)	35.390.638	13.435.641	(108.184.615)	15.500.785	13.676.687	14.919.990	748.319	4.335.128	(4.807.233)	8.289.480	1.121.541.008	443.157.502
Agosto	(3.569.691)	(47.420.455)	870.117	11.606.039	(719.983.394)	42.324.071	22.480.296	(83.111.558)	20.163.041	30.443.062	16.156.642	(3.966.080)	7.134.234	(4.894.765)	10.802.387	1.681.742.733	966.235.679
Septiembre	(1.553.120)	(90.039.183)	(4.739.282)	5.321.321	(657.385.900)	52.500.287	18.747.421	(98.147.699)	29.144.620	8.585.682	2.005.783	4.960.303	6.705.790	(7.100.350)	13.392.783	1.829.958.880	1.112.357.337
Octubre	(2.674.260)	(17.152.026)	1.469.334	16.016.306	(720.727.864)	51.490.416	34.666.744	(99.136.765)	19.322.008	20.711.302	2.396.537	(1.280.036)	9.167.716	(8.641.894)	11.858.977	1.937.162.289	1.254.648.784
Noviembre	965.620	(56.154.795)	17.12.873	12.777.762	(659.746.009)	58.021.610	31.795.447	(88.586.174)	23.322.694	42.913.834	2.901.490	3.706.912	11.166.491	(6.395.177)	11.424.957	2.132.337.297	1.522.164.833
Diciembre	(2.607.590)	(60.334.400)	645.848	10.273.080	(812.107.355)	33.358.726	22.712.047	(133.894.921)	27.929.199	17.343.928	2.174.579	(748.823)	6.584.592	(10.835.347)	12.967.385	1.909.847.223	1.023.308.169
<b>Total</b>	<b>(82.266.301)</b>	<b>(770.346.900)</b>	<b>(73.350.524)</b>	<b>9.201.428</b>	<b>(7.502.735.261)</b>	<b>224.259.118</b>	<b>43.056.071</b>	<b>(1.171.990.024)</b>	<b>38.732.441</b>	<b>60.228.033</b>	<b>(15.204.539)</b>	<b>(37.308.796)</b>	<b>(29.071.559)</b>	<b>(90.635.844)</b>	<b>41.314.051</b>	<b>14.625.517.014</b>	<b>5.269.398.409</b>

Elaboración propia División Finanzas Públicas, Sección Contabilidad Gubernamental.

## B.1 EJECUCIÓN MONEDA NACIONAL

### B.1.4 CUADRO COMPARATIVO MENSUAL AGREGADO POR TIPO DE IMPUESTO

Período: Ejercicio 2020 - 2021 (millones de pesos)

#### Cifras en términos nominales

	Renta		IVA*		Productos Específicos		Actos Jurídicos	
	2020	2021	2020	2021	2020	2021	2020	2021
Enero	508.742	472.910	1.901.883	1.900.846	352.441	247.501	78.486	44.822
Febrero	399.273	446.614	1.125.969	1.448.539	325.232	257.188	72.325	38.576
Marzo	485.747	455.198	1.346.738	1.628.859	268.155	213.313	57.977	40.048
Abril	7.670.259	5.468.132	1.247.662	1.578.034	231.257	205.158	25.245	53.335
Mayo	2.152.467	2.352.017	928.322	1.432.279	218.938	258.981	34.404	48.375
Junio	431.220	443.609	979.804	1.720.027	162.135	181.013	1.138	43.768
Julio	453.046	565.177	1.231.393	1.914.378	231.913	204.753	953	48.821
Agosto	367.439	452.197	1.074.704	1.919.811	128.648	258.337	823	58.924
Septiembre	502.199	878.502	1.437.812	1.843.647	198.315	235.125	599	60.982
Octubre	344.390	621.322	1.527.898	2.053.932	312.691	209.198	5.453	74.495
Noviembre	370.899	591.249	1.365.312	1.761.074	180.642	180.083	29.595	69.357
Diciembre	699.356	891.544	1.676.868	2.282.651	244.499	268.157	47.173	9.311
<b>Total</b>	<b>14.385.037</b>	<b>13.638.472</b>	<b>15.844.366</b>	<b>21.484.077</b>	<b>2.854.866</b>	<b>2.718.807</b>	<b>354.171</b>	<b>590.816</b>

	Comercio Exterior		Impuestos Varios y Otros Tributos		Sistema de Pago de Impuestos		Totales	
	2020	2021	2020	2021	2020	2021	2020	2021
Enero	14.312	29.997	30.201	34.939	820.719	913.285	3.706.783	3.644.301
Febrero	20.185	31.951	103.385	103.638	832.194	723.465	2.878.564	3.049.970
Marzo	26.250	33.886	90.119	593.657	533.017	149.781	2.808.002	3.114.742
Abril	26.959	35.787	414.779	131.231	(5.929.169)	(1.543.363)	3.686.993	5.928.315
Mayo	23.250	38.034	35.974	46.993	(2.863.702)	(1.871.697)	529.652	2.304.981
Junio	21.198	36.748	25.113	243.499	(28.171)	576.056	1.592.437	2.757.722
Julio	26.162	42.045	34.720	36.323	696.836	443.158	2.675.023	3.254.655
Agosto	22.675	42.390	39.951	73.996	587.436	966.236	2.221.677	3.771.891
Septiembre	24.473	39.340	36.209	46.546	464.568	1.112.357	2.664.174	4.216.499
Octubre	28.299	43.980	38.197	38.705	718.007	1.254.649	2.974.936	4.296.282
Noviembre	29.266	40.675	39.600	94.345	1.050.836	1.522.165	3.066.151	4.258.948
Diciembre	30.628	51.228	39.412	159.259	760.156	1.023.308	3.498.091	4.685.459
<b>Total</b>	<b>293.658</b>	<b>466.061</b>	<b>927.659</b>	<b>1.116.134</b>	<b>(2.357.273)</b>	<b>5.269.398</b>	<b>32.302.484</b>	<b>45.283.765</b>

Elaboración propia División Finanzas Públicas, Sección Contabilidad Gubernamental.

\* Las cifras de "impuestos al valor agregado" incluyen los remanentes de créditos del período y períodos anteriores, con lo cual reflejan rendimiento totales netos.

## B.1 EJECUCIÓN MONEDA NACIONAL

### B.1.5 CUADRO COMPARATIVO MENSUAL DESAGREGADO DE LOS PRINCIPALES IMPUESTOS

Período: Ejercicio 2020 - 2021 (millones de pesos)

Cifras en términos nominales

Impuestos a la Renta						
	1° Categoría bs,rs, aric, ind y otras	2° Categoría sueldos, salarios y pensiones	Global Complement.	Impuesto Adicional	P.P.M.	Créditos declaración anual
<b>2020</b>						
Enero	41.925	318.096	4.482	129.811	881.987	(6.551)
Febrero	19.789	283.393	4.537	77.591	675.544	(6.991)
Marzo	53.450	307.500	2.625	115.041	581.290	130
Abril	6.204.514	398.776	808.443	166.118	358.650	(7.255.019)
Mayo	1.442.745	235.908	93.899	166.056	329.874	(2.796.911)
Junio	87.773	196.154	10.932	131.629	311.020	(30.144)
Julio	62.157	232.345	71.922	82.013	460.267	(42.777)
Agosto	77.218	204.127	5.561	76.372	494.378	(12.624)
Septiembre	182.134	197.432	4.005	117.508	512.458	(7.117)
Octubre	43.848	234.744	3.285	61.069	541.136	(5.510)
Noviembre	79.732	216.169	837	97.032	606.424	(7.348)
Diciembre	352.964	226.295	5.807	109.667	697.807	(9.260)
<b>Total</b>	<b>8.648.249</b>	<b>3.050.937</b>	<b>1.016.334</b>	<b>1.329.909</b>	<b>6.450.835</b>	<b>(10.180.121)</b>
<b>2021</b>						
Enero	21.525	337.245	2.762	107.300	729.448	- 4.594
Febrero	17.970	298.012	5.193	118.694	553.088	- 2.416
Marzo	37.279	326.247	3.286	80.477	540.561	- 2.394
Abril	4.149.338	436.362	672.449	138.010	614.564	- 4.438.712
Mayo	1.517.294	278.599	134.799	185.113	615.076	- 3.242.202
Junio	74.102	232.879	11.196	120.511	632.047	- 55.820
Julio	197.083	260.121	7.970	93.711	650.045	- 24.768
Agosto	110.465	239.195	2.812	95.976	675.215	- 12.626
Septiembre	331.345	277.925	9.027	246.830	716.512	- 7.503
Octubre	167.434	269.266	2.457	179.447	780.251	- 3.443
Noviembre	234.683	240.226	519	140.874	818.053	- 5.825
Diciembre	444.620	245.439	4.534	184.611	840.585	- 6.586
<b>Total</b>	<b>7.303.139</b>	<b>3.441.515</b>	<b>857.004</b>	<b>1.691.556</b>	<b>8.165.444</b>	<b>(7.806.889)</b>

Cifras en términos nominales

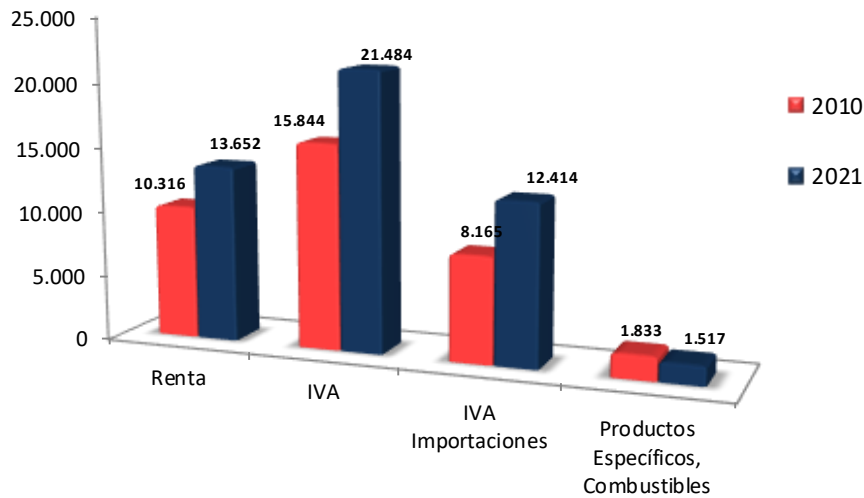
	IVA		Productos Específicos		Actos Jurídicos	Comercio
	Tasa general y especial*	Tasa general Importaciones	Tabacos y Cigarrillos	Combustibles	Cheques y Otros	Derechos Ad Valórem
<b>2020</b>						
Enero	1.161.055	740.828	165.037	187.404	78.486	24.906
Febrero	488.661	637.308	158.687	166.545	72.325	24.024
Marzo	662.536	684.201	37.244	230.911	57.977	30.715
Abril	603.983	643.679	55.160	176.098	25.245	31.025
Mayo	326.620	601.703	49.002	169.935	34.404	25.902
Junio	373.579	606.225	45.493	116.642	1.138	23.700
Julio	508.746	722.647	81.628	150.285	953	30.640
Agosto	423.308	651.396	73.302	55.346	823	26.753
Septiembre	755.790	682.022	80.448	117.866	599	28.358
Octubre	820.341	707.557	152.037	160.654	5.453	32.236
Noviembre	684.408	680.904	65.456	115.186	29.595	32.394
Diciembre	870.407	806.461	58.422	186.077	47.173	32.373
<b>Total</b>	<b>7.679.436</b>	<b>8.164.930</b>	<b>1.021.917</b>	<b>1.832.950</b>	<b>354.171</b>	<b>343.026</b>
<b>2021</b>						
Enero	1.188.370	712.476	115.226	132.275	44.822	32.206
Febrero	647.281	801.258	132.374	124.813	38.576	33.254
Marzo	703.013	925.847	71.465	141.849	40.048	35.433
Abril	723.030	855.004	90.404	114.754	53.335	37.969
Mayo	523.971	908.307	163.201	95.780	48.375	39.951
Junio	808.548	911.479	47.487	133.526	43.768	38.285
Julio	840.352	1.074.026	75.077	129.676	48.821	42.792
Agosto	718.022	1.201.789	91.271	167.066	58.924	45.211
Septiembre	679.465	1.164.182	104.359	130.766	60.982	40.116
Octubre	766.252	1.287.681	101.251	107.947	74.495	46.782
Noviembre	575.254	1.185.820	110.285	69.798	69.357	44.382
Diciembre	897.004	1.385.647	99.570	168.587	9.311	55.761
<b>Total</b>	<b>9.070.560</b>	<b>12.413.517</b>	<b>1.201.968</b>	<b>1.516.839</b>	<b>590.816</b>	<b>492.144</b>

Elaboración propia División Finanzas Públicas, Sección Contabilidad Gubernamental.

\* Incluye remanentes de créditos del período y períodos anteriores.

**Gráfico N°3**  
**INGRESOS TRIBUTARIOS - NIVEL NACIONAL**  
**Cifras Nominales**  
(miles de millones de Pesos)  
Período: ejercicio 2020 - 2021

*El siguiente gráfico muestra los principales ítems del Subtítulo Impuestos, comparando años 2020 y 2021.*



**INGRESOS TRIBUTARIOS**  
**EJERCICIO 2020 / 2021**  
(miles de millones de Pesos)

Año	2020	2021	Var. %
Renta	10.316	13.652	32,3
IVA	15.844	21.484	35,6
IVA Importaciones	8.165	12.414	52,0
Productos Específicos, Combustibles	1.833	1.517	-17,2

## B.2 EJECUCIÓN EN MONEDA EXTRANJERA

(miles de dólares)

Período: Diciembre 2021 - 2020

INGRESOS	Año 2020	Año 2021	GASTOS	Año 2020	Año 2021
<b>IMPUESTOS</b>	<b>25.225</b>	<b>1.989.381</b>	<b>SUBSIDIOS</b>	<b>0</b>	<b>0</b>
Impuestos a la renta	3.759.455	6.838.499	Transferencias corrientes	0	0
Impuestos al valor agregado	63.880	274.490	Transferencias de capital	0	0
Impuestos a productos específicos	0	0			
Impuestos a los actos jurídicos	0	0	<b>OPERACIONES COMPLEMENTARIAS</b>	<b>1.930.678</b>	<b>2.468.422</b>
Impuestos al comercio exterior	73	85	Presentaciones de seg. social y Bienes de Consumo	12.671	41
Impuestos varios	0	0	Transferencias corrientes y otros gastos	2.666	11.713
Otros ingresos tributarios	28.372	5.253	Adquisición de activos financieros	1.915.341	2.456.667
Sistema de pago de impuestos	(3.826.555)	(5.128.947)	Transferencias de capital y préstamos	0	0
<b>TRANSFERENCIAS CORRIENTES</b>	<b>5.695.777</b>	<b>9.156.599</b>			
<b>RENTAS DE LA PROPIEDAD</b>	<b>311.206</b>	<b>2.038.557</b>	<b>SERVICIO DE LA DEUDA</b>	<b>433.958</b>	<b>631.236</b>
<b>INGRESOS DE OPERACIÓN</b>	<b>2.614</b>	<b>2.756</b>	Intereses deuda - interna	0	0
<b>OTROS INGRESOS CORRIENTES</b>	<b>7.742.657</b>	<b>1.736.270</b>	Intereses deuda - externa	429.589	622.567
Multas y Sanciones Pecuniarias	0	0	Otros gastos Financieros Deuda Interna	26	624
Otros	7.742.657	1.736.270	Otros gastos Financieros Deuda Externa	4.343	8.045
Devoluciones y reintegros no provenientes de impuestos	0	99			
Aporte Fdo. Retiro L.19.882	0	0	<b>APORTE FISCAL LIBRE A ORGANISMOS PÚBLICOS</b>	<b>303.966</b>	<b>266.099</b>
Integros Ley N° 20.455, artículo 3°	0	0			
Otros	7.742.657	1.736.171			
<b>VENTA DE ACTIVOS NO FINANCIEROS</b>	<b>0</b>	<b>0</b>			
<b>VENTA DE ACTIVOS FINANCIEROS</b>	<b>25.203</b>	<b>684.657</b>	<b>FONDO DE RESERVA DE PENSIONES</b>	<b>4.805.707</b>	<b>3.338.943</b>
<b>RECUPERACIÓN DE PRÉSTAMOS</b>	<b>0</b>	<b>0</b>	<b>FONDO DE ESTABILIZACIÓN ECONÓMICA Y SOCIAL</b>	<b>4.302.310</b>	<b>6.498.615</b>
			<b>FONDO DE EDUCACIÓN</b>	<b>17.593</b>	<b>202.401</b>
<b>FONDO DE RESERVA DE PENSIONES</b>	<b>4.805.707</b>	<b>3.338.943</b>	<b>SUBTOTAL</b>	<b>11.794.213</b>	<b>13.405.716</b>
<b>FONDO ESTABILIZACIÓN ECONÓMICA SOCIAL</b>	<b>4.302.310</b>	<b>6.498.615</b>			
<b>FONDO DE EDUCACIÓN</b>	<b>17.593</b>	<b>202.401</b>	<b>AMORTIZACIONES SERVICIO DE DEUDA</b>	<b>1.235.857</b>	<b>481.519</b>
<b>SUBTOTAL</b>	<b>22.928.293</b>	<b>25.648.180</b>	Interna	0	0
			Externa	1.235.857	481.519
<b>ENDEUDAMIENTO</b>	<b>6.272.383</b>	<b>16.185.294</b>	<b>OPERACIONES DE CAMBIO</b>	<b>(16.201.690)</b>	<b>(27.923.197)</b>
Interno	0	0	<b>USO DE CAJA</b>	<b>31.084</b>	<b>(23.043)</b>
Externo	6.272.383	16.185.294			
<b>TOTAL INGRESOS GENERALES</b>	<b>13.030.070</b>	<b>13.887.235</b>	<b>TOTAL GASTOS GENERALES</b>	<b>13.030.070</b>	<b>13.887.235</b>

Elaboración propia División Finanzas Públicas, Sección Contabilidad Gubernamental.

Dato de la Ejecución Anual.

## B.2. EJECUCIÓN MONEDA EXTRANJERA

### B.2.1 INGRESOS GENERALES DESAGREGADOS POR TIPO DE INGRESO

(miles de dólares)

Período: Ejercicio 2021

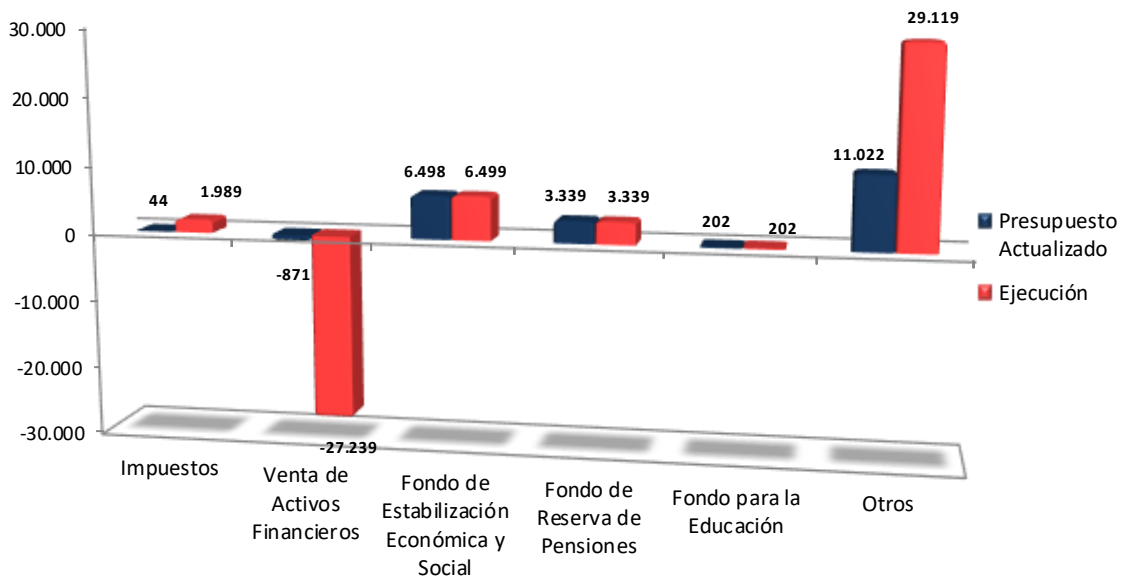
DENOMINACIÓN	Presupuesto Actualizado 2021	Ejecución anual	% Ejecución pres. act.
<b>IMPUESTOS</b>	<b>43.803</b>	<b>1.989.381</b>	<b>4.541,7</b>
<b>Impuestos a la renta</b>	<b>3.434.130</b>	<b>6.838.499</b>	<b>199,1</b>
Primera categoría; bienes raíces, agricultura, industria, comercio, minería, entidades financieras y otras	1.864.769	4.806.891	257,8
Segunda categoría; sueldos, salarios y pensiones	0	0	-
Global Complementario	0	0	-
Adicional	1.042.658	1.490.388	142,9
Tasa 40% DL N° 2.398 de 1978	0	7.840	-
Artículo 21 ley de impuesto a la renta	48.140	14.307	29,7
Termino de Giro	40	96	239,4
Impuesto específico a la actividad minera	478.523	518.978	108,5
<b>Impuesto al valor agregado</b>	<b>0</b>	<b>274.490</b>	<b>-</b>
Tasa General	0	274.490	-
Débitos del período	10	274.490	-
Créditos del período	(10)	0	-
<b>Impuestos a los actos jurídicos</b>	<b>0</b>	<b>0</b>	<b>-</b>
<b>Impuestos al comercio exterior</b>	<b>65</b>	<b>85</b>	<b>130,4</b>
<b>Impuestos Varios</b>	<b>0</b>	<b>0</b>	<b>-</b>
<b>Otros ingresos tributarios</b>	<b>2.979</b>	<b>5.253</b>	<b>176,3</b>
Multas e intereses por impuestos	2.979	5.253	176,3
<b>Sistema de pago de impuestos</b>	<b>(3.393.371)</b>	<b>(5.128.947)</b>	<b>151,1</b>
Impuestos a la renta	(998.739)	1.174.080	(117,6)
Pagos provisionales del año	1.641.935	4.508.965	274,6
Créditos para declaración anual	(2.737.190)	(3.231.928)	118,1
Devoluciones determinadas	109.023	757.036	694,4
Devoluciones de renta	(16.159)	(871.124)	5.391,0
Reintegro de devolución de renta art 97	3.652	11.131	304,8
Impuesto al valor agregado	(4.639)	(15.907)	342,9
Devoluciones de IVA	0	0	-
Devoluciones de otros Impuestos	0	(4.820)	-
Fluctuaciones del Período	(6.184)	(11.093)	179,4
Fluctuación Deudores de Períodos Anteriores	1.545	6	0,4
Reajuste por pago fuera de plazo	0	0	-
Devoluciones de Aduana	(19)	0	-
Diferencias de Pago	3	(28)	(930,2)
Conversión de pagos en moneda extranjera	(2.389.977)	(6.287.092)	263,1
<b>TRANSFERENCIAS CORRIENTES</b>	<b>9.156.600</b>	<b>9.156.599</b>	<b>100,0</b>
Del Gobierno Central	9.156.600	9.156.599	100,0
<b>RENTAS DE LA PROPIEDAD</b>	<b>1.670.997</b>	<b>2.038.557</b>	<b>122,0</b>
Intereses	50.172	2.365	4,7
Participación de utilidades	1.617.900	2.033.206	125,7
Otras rentas de la propiedad	2.925	2.986	102,1

DENOMINACIÓN	Presupuesto Actualizado 2021	Ejecución anual	% Ejecución pres. act.
<b>INGRESOS DE OPERACIÓN</b>	<b>4.770</b>	<b>2.756</b>	<b>57,8</b>
Venta de Servicios	4.770	2.756	57,8
<b>OTROS INGRESOS CORRIENTES</b>	<b>13.251</b>	<b>1.736.270</b>	<b>13.102,9</b>
Otros	13.251	1.736.270	13.102,9
Devoluciones y reintegros no provenientes de impuesto	9.781	99	-
Otros	3.470	1.736.171	50.033,8
<b>VENTA DE ACTIVOS FINANCIEROS</b>	<b>(871.012)</b>	<b>(27.238.539)</b>	<b>3.127,2</b>
Venta o Rescate de Títulos y Valores	6.974	684.657	9.817,3
Operaciones de Cambio	(877.986)	(27.923.197)	3.180,4
Otros Activos Financieros	0	0	-
<b>ENDEUDAMIENTO</b>	<b>176.621</b>	<b>16.185.294</b>	<b>9.163,9</b>
Endeudamiento Externo	176.621	16.185.294	9.163,9
<b>FONDO DE RESERVA DE PENSIONES</b>	<b>3.338.846</b>	<b>3.338.943</b>	<b>100,0</b>
<b>Rentas de la Propiedad</b>	<b>152.876</b>	<b>151.654</b>	<b>99,2</b>
<b>Venta de Activos Financieros</b>	<b>3.185.970</b>	<b>3.187.288</b>	<b>100,0</b>
Venta o Rescate de Títulos y Valores	3.185.970	3.187.288	100,0
Otros Activos Financieros	0	0	-
<b>Transferencias para Gastos de Capital</b>	<b>0</b>	<b>0</b>	<b>-</b>
<b>FONDO DE ESTABILIZACIÓN ECONÓMICA Y SOCIAL</b>	<b>6.497.698</b>	<b>6.498.615</b>	<b>100,0</b>
<b>Rentas de la Propiedad</b>	<b>34.972</b>	<b>34.987</b>	<b>100,0</b>
<b>Venta de Activos Financieros</b>	<b>6.462.716</b>	<b>6.463.628</b>	<b>100,0</b>
Venta o Rescate de Títulos y Valores	6.462.716	6.463.628	100,0
Otros Activos Financieros	0	0	-
<b>Transferencias para Gastos de Capital</b>	<b>10</b>	<b>0</b>	<b>-</b>
<b>FONDO DE EDUCACIÓN</b>	<b>202.393</b>	<b>202.401</b>	<b>100,0</b>
<b>Rentas de la Propiedad</b>	<b>222</b>	<b>230</b>	<b>103,8</b>
<b>Venta de Activos Financieros</b>	<b>202.171</b>	<b>202.171</b>	<b>100,0</b>
Venta o Rescate de Títulos y Valores	202.171	202.171	100,0
Operaciones de Cambio	0	0	-
<b>Transferencias para Gastos de Capital</b>	<b>0</b>	<b>0</b>	<b>-</b>
<b>TOTAL</b>	<b>20.233.967</b>	<b>13.910.278</b>	<b>68,7</b>

Elaboración propia División Finanzas Públicas, Sección Contabilidad Gubernamental.  
Dato de la Ejecución Anual.

**Gráfico N°4**  
**INGRESOS GENERALES - NIVEL NACIONAL**  
**(millones de Dólares)**  
**Período: ejercicio 2021**

*El siguiente gráfico muestra los Subtítulos de la Ley de Presupuesto para los Ingresos Generales de la Nación y Fondos Especiales que ejecuta el Tesoro Público, comparando el Presupuesto versus la Ejecución.*



**INGRESOS GENERALES MONEDA EXTRANJERA**  
**EJERCICIO 2021**  
**(millones de Dólares)**

	Presupuesto Actualizado	Ejecución	Var. %
Impuestos	44	1.989	4541,7
Venta de Activos Financieros	-871	-27.239	3127,2
Fondo de Estabilización Económica y Social	6.498	6.499	100,0
Fondo de Reserva de Pensiones	3.339	3.339	100,0
Fondo para la Educación	202	202	100,0
Otros	11.022	29.119	264,2
<b>Total</b>	<b>20.234</b>	<b>13.910</b>	<b>68,7</b>

## B.2 EJECUCIÓN MONEDA EXTRANJERA

### B.2.2 INGRESOS GENERALES AGREGADOS POR TIPO DE INGRESO - NIVEL REGIONAL

(miles de dólares)

Período: Ejercicio 2021

Regiones	Impuestos	Transferencias corrientes	Rentas de la propiedad	Ingresos de Operación	Otros Ingresos corrientes	Venta de Activos no Financieros	Venta de Activos Financieros	Recuperación de Préstamos	Endeudamiento	Totales	%
I	-	-	-	-	-	-	-	-	-	-	-
II	-	-	-	-	-	-	-	-	-	-	-
III	-	-	-	-	-	-	-	-	-	-	-
IV	-	-	-	-	-	-	-	-	-	-	-
V	-	-	-	-	-	-	-	-	-	-	-
VI	-	-	-	-	-	-	-	-	-	-	-
VII	-	-	-	-	-	-	-	-	-	-	-
VIII	-	-	-	-	-	-	-	-	-	-	-
IX	-	-	-	-	-	-	-	-	-	-	-
X	-	-	-	-	-	-	-	-	-	-	-
XI	-	-	-	-	-	-	-	-	-	-	-
XII	-	-	-	-	-	-	-	-	-	-	-
XIV	-	-	-	-	-	-	-	-	-	-	-
XV	-	-	-	-	-	-	-	-	-	-	-
RM	1.989.381	-	2.038.557	2.756	1.736.270	-	684.657	-	16.185.294	22.636.916	100,0
<b>Total</b>	<b>1.989.381</b>	-	<b>2.038.557</b>	<b>2.756</b>	<b>1.736.270</b>	-	<b>684.657</b>	-	<b>16.185.294</b>	<b>22.636.916</b>	<b>100,0</b>

Elaboración propia División Finanzas Públicas, Sección Contabilidad Gubernamental.

## B.2 EJECUCIÓN MONEDA EXTRANJERA

### B.2.3 INGRESOS TRIBUTARIOS MENSUALES AGREGADOS POR TIPO DE IMPUESTO - NIVEL REGIONAL

(miles de dólares)

Período: Ejercicio 2021

	IMPUESTOS A LA RENTA	IMPUESTO AL VALOR AGREGADO	IMPUESTOS A PRODUCTOS ESPECIFICO	IMPUESTOS A LOS ACTOS JURIDICOS	IMPUESTO AL COMERCIO EXTERIOR	IMPUESTOS VARIOS	OTROS INGRESOS TRIBUTARIOS	SISTEMA DE PAGOS DE IMPUESTOS	Total
<b>REGIÓN METROPOLITANA</b>									
enero	130.595	45.776	-	-	4	-	5	(174.920)	1.458
febrero	151.507	9.334	-	-	20	-	1.475	(161.643)	693
marzo	87.596	11.190	-	-	4	-	875	(98.361)	1.304
abril	3.025.383	58.788	-	-	6	-	709	(3.083.329)	1.557
mayo	581.255	4.770	-	-	5	-	378	(576.179)	10.229
junio	460.463	62	-	-	6	-	316	(133.395)	327.451
julio	62.582	69.578	-	-	3	-	707	(120.224)	12.646
agosto	51.260	1.247	-	-	7	-	52	(42.054)	10.513
septiembre	218.427	178	-	-	9	-	37	(207.201)	11.449
octubre	953.545	71.455	-	-	8	-	72	(207.995)	817.086
noviembre	253.500	764	-	-	6	-	530	(243.789)	11.011
diciembre	862.387	1.348	-	-	7	-	97	(79.857)	783.983
<b>Total</b>	<b>6.838.499</b>	<b>274.490</b>	<b>0</b>	<b>0</b>	<b>85</b>	<b>0</b>	<b>5.253</b>	<b>(5.128.947)</b>	<b>1.989.381</b>

## B.2 EJECUCIÓN MONEDA EXTRANJERA

### B.2.4 INGRESOS TRIBUTARIOS - CUADRO COMPARATIVO MENSUAL

(miles de dólares)

Período: Ejercicios 2020 - 2021

Cifras en términos nominales

MESES	Impuestos*		Cobre*		Otros ingresos		Total	
	2020	2021	2020	2021	2020	2021	2020	2021
Enero	300.780	349.030	13.098	3.928	8.988.243	4.905.186	9.302.120	5.258.144
Febrero	288.111	335.527	6.613	3.157	(504.763)	(1.846.866)	(210.039)	(1.508.181)
Marzo	246.692	301.508	8.363	3.495	(776.435)	(1.759.336)	(521.381)	(1.454.333)
Abril	324.700	1.317.320	2.757	20.835	3.409.822	5.241.024	3.737.280	6.579.180
Mayo	(5.222)	123.418	2.536	197.920	316.021	(544.376)	313.335	(223.038)
Junio	(2.835)	(492.433)	2.835	492.433	(881.819)	4.375.463	(881.819)	4.375.463
Julio	(2.674)	(255.471)	2.674	255.471	(657.339)	3.582.224	(657.339)	3.582.224
Agosto	119.275	181.300	2.692	240.987	1.094.937	(1.851.885)	1.216.903	(1.429.598)
Septiembre	119.211	396.000	3.513	240.985	(3.066.988)	57.023	(2.944.264)	694.008
Octubre	343.080	410.625	3.546	952.491	4.464.906	(2.736.986)	4.811.532	(1.373.869)
Noviembre	323.761	262.078	3.632	336.827	(2.083.317)	(1.264.115)	(1.755.924)	(665.211)
Diciembre	(29.432)	99.942	355.459	1.202.443	262.555	(1.226.898)	588.581	75.488
<b>Total</b>	<b>2.025.445</b>	<b>3.028.845</b>	<b>407.719</b>	<b>3.950.974</b>	<b>10.565.822</b>	<b>6.930.460</b>	<b>12.998.986</b>	<b>13.910.278</b>

Elaboración propia División Finanzas Públicas, Sección Contabilidad Gubernamental.

\* La Columna "Impuestos" excluye ingresos tributarios de CODELCO que se incluyen en la columna "Cobre".

## B.2 EJECUCIÓN MONEDA EXTRANJERA

### B.2.5 SERIE HISTÓRICA MENSUAL DE LOS INGRESOS DEL COBRE

Período: Ejercicio 2019 - 2020 - 2021

(miles de dólares)

	Excedentes CODELCO	Impuestos CODELCO- Chile	Total Cobre
	Nominal	Nominal	Nominal
<b>2019</b>			
Enero	-	9.445	9.445
Febrero	-	7.016	7.016
Marzo	-	6.054	6.054
Abril	-	8.120	8.120
Mayo	-	8.978	8.978
Junio	-	7.875	7.875
Julio	-	8.527	8.527
Agosto	-	6.543	6.543
Septiembre	-	9.116	9.116
Octubre	-	8.863	8.863
Noviembre	-	6.876	6.876
Diciembre	-	10.129	10.129
<b>Total</b>	-	<b>97.542</b>	<b>97.542</b>
<b>2020</b>			
Enero	-	13.098	13.098
Febrero	-	6.613	6.613
Marzo	-	8.363	8.363
Abril	-	2.757	2.757
Mayo	-	2.536	2.536
Junio	-	2.835	2.835
Julio	-	2.674	2.674
Agosto	-	2.692	2.692
Septiembre	-	3.513	3.513
Octubre	-	3.546	3.546
Noviembre	-	3.632	3.632
Diciembre	-	116.383	116.383
<b>Total</b>	-	<b>168.643</b>	<b>168.643</b>
<b>2021</b>			
Enero	-	3.928	3.928
Febrero	-	3.157	3.157
Marzo	-	3.495	3.495
Abril	16.857	3.978	20.835
Mayo	185.349	12.571	197.920
Junio	162.600	329.833	492.433
Julio	240.400	15.071	255.471
Agosto	228.000	12.987	240.987
Septiembre	227.100	13.885	240.985
Octubre	133.300	819.191	952.491
Noviembre	323.500	13.327	336.827
Diciembre	416.100	786.343	1.202.443
<b>Total</b>	<b>1.933.206</b>	<b>2.017.768</b>	<b>3.950.974</b>

Elaboración propia División Finanzas Públicas, Sección Contabilidad Gubernamental.

**C.1 GASTOS GENERALES - MONEDA NACIONAL**  
**C.1.1 GASTOS GENERALES DESAGREGADOS POR TIPO DE GASTO**  
(miles de pesos)  
Período: Ejercicio 2021

DENOMINACIÓN	Presupuesto Actualizado 2021	Ejecución anual	% Ejecución pres. act.
<b>SUBSIDIOS</b>	<b>1.429.848.647</b>	<b>1.300.861.733</b>	<b>91,0</b>
<b>PRESTACIONES DE SEGURIDAD SOCIAL</b>	<b>119.134.454</b>	<b>119.110.432</b>	<b>100,0</b>
<b>Prestaciones Previsionales</b>	<b>119.134.454</b>	<b>119.110.432</b>	<b>100,0</b>
Jubilaciones, Pensiones y Montepíos	68.759.611	68.602.927	99,8
Fondo Bono Laboral Ley N° 20.305	50.374.843	50.507.505	100,3
<b>TRANSFERENCIAS CORRIENTE</b>	<b>1.213.529.768</b>	<b>1.097.081.982</b>	<b>90,4</b>
<b>Al sector privado</b>	<b>1.097.849.014</b>	<b>984.904.002</b>	<b>89,7</b>
Subvenciones	3.536.264	3.615.865	102,3
Bonificación Región XII y la Antártica Chilena, y subsidio Isla de Pascua	20.156.814	20.137.668	99,9
Fondo único prestaciones familiares y subsidios de cesantía	458.611.248	457.495.248	99,8
Subsidio de cesantía art. 69 DFL (T. y P.S.) N° 150 de 1981	0	0	-
Fondo nacional de subsidio familiar	354.713.250	354.713.250	100,0
Subsidio agua potable Ley N° 18.778	79.437.143	79.436.515	100,0
Bonificación a la contratación mano de obra Ley N° 19.853	67.426.041	69.079.914	102,5
Subsidio Tarifas Eléctricas Art.151 D.F.L. (E.F. y T.) N° 4, de 2006	10	0	-
Beneficio Ley N°20.330 para Deudores Crédito Universitario, Leyes N°19.287	228.287	425.542	186,4
Aplicación Ley N° 20.765, Art. 3° N° 6) MEPCO	10	0	-
Ingreso Familiar de Emergencia Ley N° 21.230	113.739.947	0	-
<b>Al gobierno central</b>	<b>115.680.754</b>	<b>112.177.980</b>	<b>97,0</b>
Fondo único de prestaciones familiares y subsidios de cesantía	113.739.947	110.267.750	96,9
Empresas y Sociedades del Estado	1.940.807	1.910.230	98,4
<b>TRANSFERENCIAS DE CAPITAL</b>	<b>97.184.425</b>	<b>84.669.318</b>	<b>87,1</b>
<b>Al sector privado</b>	<b>95.985.178</b>	<b>83.685.514</b>	<b>87,2</b>
Bonificación por inversiones de riego y drenaje	91.310.100	79.611.822	87,2
Fondo fomento y desarrollo de regiones extremas	3.143.723	2.632.392	83,7
Bonificación forestal aplicación DL. N° 701/1974	0	0	-
Bosque Nativo Ley N° 20.283	1.531.355	1.441.301	94,1
<b>Al gobierno central</b>	<b>1.199.247</b>	<b>983.804</b>	<b>82,0</b>
Empresas y Sociedades del Estado	1.199.247	983.804	82,0
<b>OPERACIONES COMPLEMENTARIAS</b>	<b>31.779.619.243</b>	<b>26.796.133.956</b>	<b>84,3</b>
<b>BIENES Y SERVICIOS DE CONSUMO</b>	<b>150.000</b>	<b>240.382</b>	<b>160,3</b>
<b>PRESTACIONES DE SEGURIDAD SOCIAL</b>	<b>153.562.641</b>	<b>153.471.916</b>	<b>99,9</b>
<b>Prestaciones previsionales</b>	<b>7.702.673</b>	<b>7.705.168</b>	<b>100,0</b>
Fondo seguro social de los EE.PP.	7.702.673	7.705.168	100,0
<b>Prestaciones de asistencia social</b>	<b>145.859.958</b>	<b>145.766.748</b>	<b>99,9</b>
Garantía estatal pensiones mínimas	145.859.958	145.766.748	99,9
<b>Prestaciones sociales del empleador</b>	<b>10</b>	<b>0</b>	<b>-</b>
Indemnizaciones de cargo fiscal	10	0	-
<b>TRANSFERENCIAS CORRIENTES</b>	<b>2.792.669.964</b>	<b>2.610.241.330</b>	<b>93,5</b>
<b>Al sector privado</b>	<b>116.295.386</b>	<b>105.560.859</b>	<b>90,8</b>
Reintegro simplificado gravámenes a exportadores	1.157.741	959.415	82,9
Otras devoluciones	8.101.250	8.082.485	99,8
Aporte Fondo de Cesantía Solidario Ley 19.728	11.787.980	10.805.539	91,7
Bonificación Ahorro Previsional, Ley N°20.255	24.052.343	23.318.223	96,9
De Aportes al Fondo Ley N° 20.444	10	0	-
Reembolso Gasto Electoral a Candidatos y Partidos Políticos	40.530.169	38.379.730	94,7
Beneficio Clase Media ley N° 21.252	0	(4.115.150)	-
Bono Vocales de Mesa Ley N° 20.568	20.094.306	18.003.170	89,6
Aporte Permanente a los Partidos Políticos Ley N°20.900	8.321.577	7.902.852	95,0
Beneficio Art. 6° ley N° 21.256	2.250.010	2.224.595	98,9

60

DENOMINACIÓN	Presupuesto Actualizado 2021	Ejecución anual	% Ejecución pres. act.
<b>Al gobierno central</b>	<b>2.166.335.607</b>	<b>2.116.914.325</b>	<b>97,7</b>
Préstamos externos	49.364.477	0	-
Otras	306.315	249.509	-
Del Fondo de Educación	0	0	-
Fondo de Reserva de Pensiones Ley N° 20.128	2.116.664.815	2.116.664.816	100,0
<b>A otras entidades públicas</b>	<b>509.268.961</b>	<b>387.134.977</b>	<b>76,0</b>
Transferencias y Devoluciones Varias	306.750	(1.476.289)	(481,3)
Provisión para Financiamientos Comprometidos	238.742.947	234.525.672	98,2
Tribunal Constitucional	5.400.561	5.400.561	100,0
Aporte al Fondo Común Municipal	52.991.344	52.886.144	99,8
Tarifas de Cargo Fiscal en Acuerdos, Convenios o Tratados Internacionales	4.755.767	4.755.031	100,0
Consejo para la Transparencia	6.781.495	6.781.495	100,0
Tribunal Calificador de Elecciones	4.233.910	4.233.910	100,0
Tribunales Electorales Regionales	4.683.363	4.646.066	99,2
Programa Contingencia contra el Desempleo	0	0	-
Tribunal de Defensa de la Libre Competencia	2.089.137	2.089.137	100,0
Provisión para distribución Suplementaria	0	0	-
Aporte para bonificación a personal Municipal Zona Extremas Ley N° 20.198	6.615.974	5.094.734	77,0
Aporte para bonificación a personal asistente de la Educación Zonas Extrema	15.208.654	12.086.239	79,5
Instituto Nacional de Derechos Humanos	11.635.816	11.635.816	100,0
Tribunales Ambientales	5.516.773	3.954.657	71,7
Defensoría de los Derechos de la Niñez	2.547.334	2.547.334	100,0
De Aportes al Fondo Ley N° 20.444	10	0	-
Municipalidades Art. 129 bis 19 Ley N° 20.017 Código de agua	2.375.501	1.963.011	82,6
Aplicación Art. 44 Ley N° 20.883 Bonificación Adicional Zonas Extremas	1.200.000	1.037.129	86,4
Bonificación al retiro Funcionarios Municipales Ley 21.135	17.593.290	15.693.259	89,2
Bonif.mensual funcionarios municipales ley N° 21.306, Art. 67 y ley N° 21.405,	19.000.000	19.281.071	101,5
Fondo para las Pymes y la Innovación	18.227.040	0	-
Fondo de Salud Extraordinario	89.363.295	0	-
<b>A Organismos Internacionales</b>	<b>770.010</b>	<b>631.169</b>	<b>82,0</b>
<b>OTROS GASTOS CORRIENTES</b>	<b>77.500.020</b>	<b>77.596.293</b>	<b>100,1</b>
<b>Compensaciones por daños a terceros y/o a la propiedad</b>	<b>77.500.010</b>	<b>77.596.293</b>	<b>100,1</b>
Cumplimiento de sentencias ejecutoriadas	77.500.010	77.596.293	100,1
Indemnizaciones Artículo 1° Transitorio Ley N°20.504	0	0	-
<b>2% Constitucional</b>	<b>10</b>	<b>0</b>	<b>-</b>
<b>ADQUISICIÓN DE ACTIVOS FINANCIEROS</b>	<b>3.362.997.920</b>	<b>2.061.693.303</b>	<b>61,3</b>
Compra de títulos y valores	2.370.000.010	1.950.484.305	-
Compra de acciones y Part. De capital	800.305.487	111.208.998	13,9
Fondo de Emergencia Transitorio	192.692.413	0	-
Otros activos financieros	10	0	-
<b>PRESTAMOS</b>	<b>10</b>	<b>(1.144)</b>	<b>(11.443,4)</b>
Beneficio Art.3° ley N°21.242	0	0	-
Beneficio Art. 5° ley N° 21.252	0	(1.144)	-
Préstamo Estatal Art.6° ley N° 21.256	10	0	-
<b>TRANSFERENCIAS DE CAPITAL</b>	<b>25.392.738.698</b>	<b>21.892.891.876</b>	<b>86,2</b>
<b>Al Sector Privado</b>	<b>10</b>	<b>0</b>	<b>-</b>
De Aportes al Fondo Ley N°20.444	10	0	-

DENOMINACIÓN	Presupuesto Actualizado 2021	Ejecución anual	% Ejecución pres. act.
<b>Aportes al gobierno central</b>	<b>25.351.093.029</b>	<b>21.851.268.780</b>	<b>86,2</b>
Patentes Mineras Ley N° 19.143	28.665.956	0	-
Fondo de Magallanes Ley N° 19.275	4.721.945	4.721.945	100,0
Recursos de Fondo de Infraestructura	79.185.099	79.185.099	100,0
Iva Concesiones	399.272.671	399.129.441	100,0
Casinos de Juego Gobiernos Regionales Ley N° 19.995	12.783.217	11.298.046	88,4
Patentes Geotérmicas FNDR Ley N° 19.657	190.513	0	-
Al Fondo de Apoyo Regional	380.437.624	380.437.624	100,0
Al Fondo para Diagnóstico y Tratamientos de Alto Costo	118.717.705	118.717.705	100,0
Al Fondo de Contingencia Estratégico	0	0	-
Gobiernos Regionales Art. 129 bis 19 Ley N° 20.017	15.440.755	0	-
Fondo de Investigación y Reconstrucción Regional	37.214.105	16.222.216	43,6
Patentes de Acuicultura Gobiernos Regionales Ley N° 18.892	5.455.484	0	-
Empresas y Sociedades del Estado	151.635.943	151.881.973	100,2
Fondo de Emergencia Transitorio	24.117.372.012	20.689.674.731	85,8
<b>Aportes a otras entidades públicas</b>	<b>41.645.659</b>	<b>41.623.096</b>	<b>99,9</b>
Patentes Mineras Municipalidades Ley N° 19.143	30.265.956	30.250.178	99,9
Casinos de Juego Municipalidades Ley N° 19.995	11.298.044	11.298.045	100,0
Patentes geotérmicas municipales Ley N° 19.657	81.649	74.873	91,7
De Aportes al Fondo Ley N° 20.444	10	0	-
<b>SALDO CAJA</b>	<b>0</b>	<b>0</b>	<b>-</b>
<b>SERVICIO DE LA DEUDA PÚBLICA</b>	<b>7.931.614.411</b>	<b>7.906.289.637</b>	<b>99,7</b>
<b>APORTE FISCAL PARA SERVICIO DE LA DEUDA</b>	<b>222.659.161</b>	<b>192.947.622</b>	<b>86,7</b>
Amortización Deuda interna	167.354.423	140.575.925	84,0
Amortización Deuda externa	36.053.461	34.261.229	95,0
Intereses Deuda interna	11.546.836	9.931.711	86,0
Intereses Deuda externa	7.229.270	7.619.739	105,4
Otros gastos Financieros Deuda externa	475.171	559.018	117,6
<b>SERVICIO DE LA DEUDA</b>	<b>7.708.955.250</b>	<b>7.713.342.014</b>	<b>100,1</b>
Amortización Deuda interna	6.167.562.154	6.171.883.560	100,1
Amortización Deuda externa	0	0	-
Intereses Deuda interna	1.541.204.317	1.541.247.963	100,0
Intereses Deuda externa	0	0	-
Otros gastos Financieros Deuda interna	181.855	203.545	111,9
Otros gastos Financieros Deuda externa	6.924	6.946	100,3
<b>APORTE FISCAL LIBRE</b>	<b>44.038.479.860</b>	<b>45.236.031.422</b>	<b>102,7</b>
<b>PRESIDENCIA DE LA REPÚBLICA</b>	<b>17.708.219</b>	<b>17.961.895</b>	<b>101,4</b>
Presidencia de la República	17.708.219	17.961.895	101,4
<b>CONGRESO NACIONAL</b>	<b>125.992.629</b>	<b>125.952.582</b>	<b>100,0</b>
Senado	40.336.879	40.332.135	100,0
Cámara de Diputados	71.748.297	71.771.553	100,0
Biblioteca del Congreso	12.831.286	12.762.742	99,5
Consejo Resolutivo de Asignaciones Parlamentarias	1.076.167	1.086.152	100,9
<b>PODER JUDICIAL</b>	<b>564.712.497</b>	<b>599.534.912</b>	<b>106,2</b>
Poder Judicial	443.852.303	475.241.413	107,1
Corporación Administrativa del Poder Judicial	118.042.599	121.475.904	102,9
Academia Judicial	2.817.595	2.817.595	100,0

DENOMINACIÓN	Presupuesto Actualizado 2021	Ejecución anual	% Ejecución pres. act.
<b>CONTRALORÍA GENERAL DE LA REPÚBLICA</b>	<b>93.762.864</b>	<b>93.357.031</b>	<b>99,6</b>
Contraloría General de la República	93.762.864	93.357.031	99,6
<b>MINISTERIO DEL INTERIOR Y SEGURIDAD PÚBLICA</b>	<b>2.422.740.207</b>	<b>2.332.979.642</b>	<b>96,3</b>
Servicio de Gobierno Interior	63.711.184	68.041.052	106,8
Oficina Nacional de Emergencia	17.990.650	16.935.174	94,1
Subsecretaría de Desarrollo Regional y Administrativo	403.077.274	377.263.990	93,6
Agencia Nacional de Inteligencia	8.797.933	8.717.927	99,1
Subsecretaría de Prevención del Delito	45.674.697	46.141.899	101,0
Servicio Nacional para Prevención y Rehabilitación Consumo de Drogas y Alco	78.641.907	69.554.740	88,4
Subsecretaría del Interior	219.267.945	199.239.438	90,9
Carabineros de Chile	1.189.126.147	1.157.710.465	97,4
Policía de Investigaciones de Chile	393.265.906	386.257.772	98,2
Servicio Nacional de Migraciones	3.186.564	3.117.186	97,8
<b>MINISTERIO DE RELACIONES EXTERIORES</b>	<b>80.147.607</b>	<b>76.452.027</b>	<b>95,4</b>
Secretaría y Administración General y Servicio Exterior	33.931.797	33.006.149	97,3
Dirección de Fronteras y Límites del Estado	5.733.538	5.346.224	93,2
Instituto Antártico Chileno	5.320.559	5.058.297	95,1
Agencia de Cooperación Internacional de Chile	6.860.420	6.351.034	92,6
Subsecretaría de Relaciones Económicas Internacionales	9.476.695	8.997.425	94,9
Dirección General de Promoción de Exportaciones	18.824.598	17.692.898	94,0
<b>MINISTERIO DE ECONOMÍA, FOMENTO Y TURISMO</b>	<b>421.618.417</b>	<b>436.016.021</b>	<b>103,4</b>
Subsecretaría de Economía y Empresas de Menor Tamaño	52.948.954	53.421.991	100,9
Servicio Nacional del Consumidor	15.324.773	14.750.031	96,2
Subsecretaría de Pesca	31.803.533	30.440.842	95,7
Servicio Nacional de Pesca	29.686.764	29.281.462	98,6
Corporación de Fomento de la Producción	131.693.195	132.183.083	100,4
Instituto Nacional de Estadísticas	52.081.132	51.383.690	98,7
Fiscalía Nacional Económica	6.826.528	6.803.344	99,7
Servicio Nacional de Turismo	21.429.545	20.485.575	95,6
Servicio de Cooperación Técnica	58.646.864	58.873.832	100,4
Cómite Innova Chile	0	428.941	-
Agencia de Promoción de la Inversión Extranjera	3.938.624	3.770.563	95,7
Instituto Nacional de Propiedad Industrial	6.943.277	6.671.085	96,1
Subsecretaría de Turismo	2.621.745	2.584.878	98,6
Superintendencia de Insolvencia y Reemprendimiento	7.673.483	7.545.786	98,3
Instituto Nacional de desarrollo sustentable de la Pesca Artesanal y Acuicultu	19.958.119	17.390.917	87,1
<b>MINISTERIO DE HACIENDA</b>	<b>524.690.300</b>	<b>526.271.166</b>	<b>100,3</b>
Secretaría y Administración General	27.711.670	28.217.922	101,8
Dirección de Presupuestos	23.726.505	24.375.440	102,7
Servicio de Impuestos Internos	250.543.805	244.070.833	97,4
Servicio Nacional de Aduanas	71.725.501	74.813.114	104,3
Servicio de Tesorerías	77.791.392	76.979.111	99,0
Dirección de Compras y Contratación Pública	9.673.150	10.264.268	106,1
Dirección Nacional del Servicio Civil	10.890.462	10.185.801	93,5
Unidad de Análisis Financiero	3.900.091	3.778.445	96,9
Superintendencia de Casinos de Juego	3.812.388	3.976.692	104,3
Consejo de Defensa del Estado	26.840.561	28.333.005	105,6
Comisión para el Mercado Financiero	18.074.775	21.276.535	117,7

DENOMINACIÓN	Presupuesto Actualizado 2021	Ejecución anual	% Ejecución pres. act.
<b>MINISTERIO DE EDUCACIÓN</b>	<b>11.663.627.398</b>	<b>11.389.457.279</b>	<b>97,6</b>
Subsecretaría de Educación	6.801.737.542	6.719.020.755	<b>98,8</b>
Superintendencia de Educación	31.276.762	30.866.173	<b>98,7</b>
Agencia de Calidad de la Educación	23.620.158	19.297.607	<b>81,7</b>
Subsecretaría de Educación Parvularia	335.596.608	335.587.609	<b>100,0</b>
Junta Nacional de Auxilio Escolar y Becas	1.077.336.035	997.925.647	<b>92,6</b>
Junta Nacional de Jardines Infantiles	614.394.458	581.872.190	<b>94,7</b>
Consejo de Rectores	68.360	35.650	<b>52,2</b>
Consejo Nacional de Educación	1.901.806	1.756.205	<b>92,3</b>
Dirección de Educación Pública	316.212.094	292.916.451	<b>92,6</b>
Servicio Local de Educación Barrancas	4.026.302	10.845.864	<b>269,4</b>
Servicio Local de Educación Puerto Cordillera	3.060.376	8.671.022	<b>283,3</b>
Servicio Local de Educación Huasco	2.757.696	11.158.232	<b>404,6</b>
Servicio Local de Educación Costa Araucanía	3.353.958	7.791.021	<b>232,3</b>
Servicio Local de Educación Chinchorro	3.429.366	7.034.076	<b>205,1</b>
Servicio Local de Educación Gabriela Mistral	3.335.743	5.742.654	<b>172,2</b>
Servicio Local de Educación Andalien Sur	5.407.003	9.570.639	<b>177,0</b>
Servicio Local de Educación Atacama	4.257.287	6.600.541	<b>155,0</b>
Servicio Local de Educación Valparaíso	5.961.317	7.326.992	<b>122,9</b>
Servicio Local de Educación Colchagua	4.927.875	5.612.358	<b>113,9</b>
Servicio Local de Educación Llanquihue	3.143.388	4.942.407	<b>157,2</b>
Subsecretaría de Educación Superior	2.414.925.160	2.322.119.083	<b>96,2</b>
Superintendencia de Educación Superior	2.898.104	2.764.104	<b>95,4</b>
<b>MINISTERIO DE JUSTICIA Y DERECHOS HUMANOS</b>	<b>1.233.588.339</b>	<b>1.274.684.158</b>	<b>103,3</b>
Secretaría y Administración General	222.380.097	217.741.737	<b>97,9</b>
Servicio de Registro Civil e Identificación	4.327.222	72.945.873	<b>1.685,7</b>
Servicio Médico Legal	50.034.854	47.109.608	<b>94,2</b>
Gendarmería de Chile	531.390.305	515.899.066	<b>97,1</b>
Subsecretaría de Derechos Humanos	4.158.312	3.768.774	<b>90,6</b>
Servicio Nacional de Menores	358.429.035	354.759.412	<b>99,0</b>
Defensoría Penal Pública	62.868.514	62.459.687	<b>99,3</b>
<b>MINISTERIO DE DEFENSA NACIONAL</b>	<b>1.220.688.524</b>	<b>1.216.433.315</b>	<b>99,7</b>
Ejército de Chile	550.670.437	549.948.544	<b>99,9</b>
Armada de Chile	393.786.883	393.770.999	<b>100,0</b>
Fuerza Aérea de Chile	242.132.243	239.564.912	<b>98,9</b>
Dirección General de Movilización Nacional	1.389.546	1.377.288	<b>99,1</b>
Instituto Geográfico Militar	3.256.958	3.115.358	<b>95,7</b>
Servicio Hidrográfico y Oceanográfico de la Armada de Chile	4.467.106	4.269.330	<b>95,6</b>
Servicio Aerofotogramétrico de la FACH	1.745.270	1.735.311	<b>99,4</b>
Subsecretaría para las Fuerzas Armadas	12.325.965	12.528.605	<b>101,6</b>
Subsecretaría de Defensa	4.473.868	4.252.448	<b>95,1</b>
Estado Mayor Conjunto	6.440.248	5.870.520	<b>91,2</b>
<b>MINISTERIO DE OBRAS PÚBLICAS</b>	<b>2.057.340.128</b>	<b>1.928.750.588</b>	<b>93,7</b>
Secretaría y Administración General	22.252.674	22.407.674	<b>100,7</b>
Dirección General de Obras Públicas	1.715.215.845	1.626.528.448	<b>94,8</b>
Dirección General de Concesiones de Obras Públicas	279.237.740	241.603.959	<b>86,5</b>
Dirección General de Aguas	26.996.117	24.125.764	<b>89,4</b>
Instituto Nacional de Hidráulica	1.273.038	1.376.712	<b>108,1</b>
Superintendencia de Servicios Sanitarios	12.364.714	12.708.031	<b>102,8</b>

DENOMINACIÓN	Presupuesto Actualizado 2021	Ejecución anual	% Ejecución pres. act.
<b>MINISTERIO DE AGRICULTURA</b>	<b>650.838.052</b>	<b>639.444.308</b>	<b>98,2</b>
Subsecretaría de Agricultura	67.801.970	61.967.791	91,4
Oficina de Estudios y Políticas Agrarias	17.736.685	17.585.510	99,1
Instituto de Desarrollo Agropecuario	204.611.474	201.979.995	98,7
Servicio Agrícola y Ganadero	100.531.220	99.011.660	98,5
Corporación Nacional Forestal	174.388.592	172.257.873	98,8
Comisión Nacional de Riego	85.768.111	86.641.479	101,0
<b>MINISTERIO DE BIENES NACIONALES</b>	<b>9.121.621</b>	<b>3.066.929</b>	<b>33,6</b>
Subsecretaría de Bienes Nacionales	9.121.621	3.066.929	33,6
<b>MINISTERIO DEL TRABAJO Y PREVISIÓN SOCIAL</b>	<b>6.727.553.659</b>	<b>8.253.508.995</b>	<b>122,7</b>
Subsecretaría del Trabajo	103.096.384	98.793.192	95,8
Dirección del Trabajo	73.230.119	72.470.821	99,0
Subsecretaría de Previsión Social	6.433.958	6.117.388	95,1
Dirección General de Crédito Prendario	673.408	150.787	22,4
Servicio Nacional de Capacitación y Empleo	94.749.725	97.860.625	103,3
Superintendencia de Seguridad Social	14.122.858	14.068.047	99,6
Superintendencia de Pensiones	17.662.056	17.933.800	101,5
Instituto de Previsión Social	4.420.483.600	5.945.570.707	134,5
Instituto de Seguridad Laboral	0	0	-
Caja de Previsión de la Defensa Nacional	1.212.425.291	1.211.934.836	100,0
Dirección de Previsión de Carabineros de Chile	784.676.260	788.608.792	100,5
<b>MINISTERIO DE SALUD</b>	<b>10.771.336.037</b>	<b>10.190.629.855</b>	<b>94,6</b>
Fondo Nacional de Salud	9.165.919.561	8.562.336.156	93,4
Instituto de Salud Pública de Chile	19.532.913	15.256.737	78,1
Subsecretaría de Salud Pública	899.072.014	1.011.964.079	112,6
Subsecretaría de Redes Asistenciales	671.923.008	586.011.974	87,2
Superintendencia de Salud	14.888.541	15.060.910	101,2
<b>MINISTERIO DE MINERÍA</b>	<b>49.049.531</b>	<b>47.151.694</b>	<b>96,1</b>
Secretaría y Administración General	16.341.836	14.972.244	91,6
Comisión Chilena del Cobre	4.802.570	4.824.713	100,5
Servicio Nacional de Geología y Minería	27.905.125	27.354.737	98,0
<b>MINISTERIO DE VIVIENDA Y URBANISMO</b>	<b>2.473.267.679</b>	<b>2.407.558.526</b>	<b>97,3</b>
Subsecretaría de Vivienda y Urbanismo	285.241.246	287.375.544	100,7
Parque Metropolitano	38.818.011	38.714.501	99,7
Serviu I Región	50.158.923	50.417.000	100,5
Serviu II Región	72.369.772	71.062.644	98,2
Serviu III Región	74.821.995	75.473.668	100,9
Serviu IV Región	88.411.287	71.411.081	80,8
Serviu V Región	212.245.701	213.406.721	100,5
Serviu VI Región	143.319.942	116.624.576	81,4
Serviu VII Región	156.066.672	155.676.002	99,7
Serviu VIII Región	249.306.961	249.178.003	99,9
Serviu IX Región	168.423.342	168.847.342	100,3
Serviu X Región	143.385.571	122.026.006	85,1
Serviu XI Región	38.180.572	39.439.410	103,3
Serviu XII Región	44.990.719	47.542.930	105,7
Serviu Región Metropolitana	484.053.989	482.060.986	99,6
Serviu XIV Región	67.663.281	76.385.875	112,9
Serviu XV Región	67.912.282	65.501.689	96,5
Serviu XVI Región	87.897.413	76.414.548	86,9

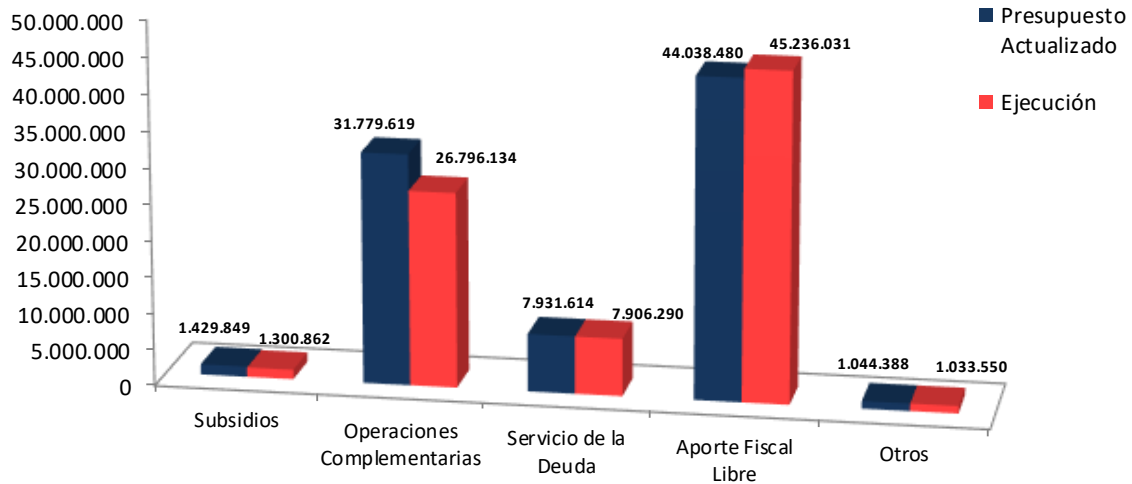
DENOMINACIÓN	Presupuesto Actualizado 2021	Ejecución anual	% Ejecución pres. act.
<b>MINISTERIO DE TRANSPORTES Y TELECOMUNICACIONES</b>	<b>1.039.581.583</b>	<b>1.021.714.753</b>	<b>98,3</b>
Secretaría y Administración General de Transportes	1.001.600.172	983.690.237	98,2
Subsecretaría de Telecomunicaciones	36.916.458	36.958.409	100,1
Junta Aeronáutica Civil	1.064.953	1.066.108	100,1
<b>MINISTERIO SECRETARIA GENERAL DE GOBIERNO</b>	<b>39.766.685</b>	<b>29.821.761</b>	<b>75,0</b>
Secretaría General de Gobierno	25.188.597	24.703.766	98,1
Consejo Nacional de Televisión	14.578.088	5.117.996	35,1
<b>MINISTERIO DE DESARROLLO SOCIAL</b>	<b>897.616.382</b>	<b>845.052.787</b>	<b>94,1</b>
Subsecretaría de Servicios Sociales	451.482.930	452.262.431	100,2
Fondo de Solidaridad e Inversión Social	71.724.723	71.438.471	99,6
Instituto Nacional de la Juventud	7.514.360	7.572.884	100,8
Corporación Nacional de Desarrollo Indígena	137.674.723	99.230.923	72,1
Servicio Nacional de la Discapacidad	28.943.536	25.304.164	87,4
Servicio Nacional del Adulto Mayor	45.204.150	43.756.007	96,8
Subsecretaría de Evaluación Social	27.834.775	25.918.066	93,1
Subsecretaría de la Niñez	58.102.188	57.382.810	98,8
Servicio Nacional de Protección Especializada a la Niñez y Adolescencia	69.134.997	62.187.031	90,0
<b>MINISTERIO SECRETARIA GENERAL DE LA PRESIDENCIA DE LA REPÚBLICA</b>	<b>26.086.218</b>	<b>25.432.595</b>	<b>97,5</b>
Secretaría General de la Presidencia de la República	26.086.218	25.432.595	97,5
<b>MINISTERIO PÚBLICO</b>	<b>213.410.324</b>	<b>213.410.324</b>	<b>100,0</b>
Ministerio Público	213.410.324	213.410.324	100,0
<b>MINISTERIO DE ENERGÍA</b>	<b>124.018.343</b>	<b>121.759.528</b>	<b>98,2</b>
Subsecretaría de Energía	95.483.372	93.791.234	98,2
Comisión Nacional de Energía	7.215.551	6.606.193	91,6
Comisión Chilena de Energía Nuclear	6.716.483	6.714.189	100,0
Superintendencia de Electricidad y Combustibles	14.602.937	14.647.911	100,3
<b>MINISTERIO DEL MEDIO AMBIENTE</b>	<b>70.463.345</b>	<b>69.159.089</b>	<b>98,1</b>
Subsecretaría de Medio Ambiente	41.165.010	40.593.519	98,6
Servicio de Evaluación Ambiental	15.652.417	15.464.638	98,8
Superintendencia del Medio Ambiente	13.645.918	13.100.932	96,0
<b>MINISTERIO DEL DEPORTE</b>	<b>116.284.002</b>	<b>105.084.306</b>	<b>90,4</b>
Subsecretaría del Deporte	7.027.573	6.977.097	99,3
Instituto Nacional del Deporte	109.256.429	98.107.209	89,8
<b>MINISTERIO DE LA MUJER Y EQUIDAD DE GÉNERO</b>	<b>63.367.526</b>	<b>60.748.545</b>	<b>95,9</b>
Subsecretaría de la Mujer y Equidad de Género	7.628.291	7.533.530	98,8
Servicio Nacional de la Mujer y Equidad de Género	55.739.235	53.215.015	95,5
<b>SERVICIO ELECTORAL</b>	<b>132.649.539</b>	<b>92.689.044</b>	<b>69,9</b>
Servicio Electoral	132.649.539	92.689.044	69,9
<b>MINISTERIO DE LAS CULTURAS, LAS ARTES Y EL PATRIMONIO</b>	<b>207.452.205</b>	<b>205.924.405</b>	<b>99,3</b>
Subsecretaría de las Culturas y las Artes	128.374.971	127.571.868	99,4
Subsecretaría del Patrimonio Cultural	2.364.124	2.114.299	89,4
Servicio Nacional del Patrimonio Cultural	76.713.110	76.238.239	99,4
<b>MINISTERIO DE CIENCIA, TECNOLOGÍA, CONOCIMIENTO E INNOVACIÓN</b>	<b>408.535.566</b>	<b>405.631.441</b>	<b>99,3</b>
Subsecretaría de Ciencia, Tecnología, Conocimiento e Innovación	131.879.076	131.191.310	99,5
Agencia de Ciencia, Tecnología, Conocimiento e Innovación	276.656.490	274.440.131	99,2
<b>TESORO PÚBLICO</b>	<b>357.403.418</b>	<b>480.391.920</b>	<b>134,4</b>
Tesoro Público	357.403.418	480.391.920	134,4

DENOMINACIÓN	Presupuesto Actualizado 2021	Ejecución anual	% Ejecución pres. act.
<b>FONDO DE APOYO REGIONAL</b>	<b>799.212.224</b>	<b>799.212.224</b>	<b>100,0</b>
Adquisición de Activos Financieros	279.093.443	279.093.443	100,0
Transferencias de Capital	520.118.781	520.118.781	100,0
<b>FONDO PARA DIAGNÓSTICOS Y TRATAMIENTOS DE ALTO COSTO</b>	<b>245.175.603</b>	<b>234.338.253</b>	<b>95,6</b>
Transferencias Corrientes	115.542.500	115.542.500	100,0
Adquisición de Activos Financieros	129.633.103	118.795.753	91,6
<b>EMPRESAS Y SOCIEDADES DEL ESTADO</b>	<b>154.775.997</b>	<b>154.775.997</b>	<b>100,0</b>
Transferencias Corrientes	1.940.807	1.940.807	100,0
Adquisición de Activos Financieros	151.635.943	151.635.943	100,0
Transferencias de Capital	1.199.247	1.199.247	100,0
<b>FINANCIAMIENTO GOBIERNOS REGIONALES</b>	<b>964.284.521</b>	<b>638.616.273</b>	<b>66,2</b>
Transferencias Corrientes	169.878.646	146.794.881	86,4
Transferencias de Capital	794.405.875	491.821.392	61,9
<b>PROGRAMA DE BENEFICIOS FET - Covid - 19</b>	<b>4.422.774.000</b>	<b>4.307.703.506</b>	<b>97,4</b>
Transferencias Corrientes	3.345.422.947	3.344.363.503	100,0
Préstamos	1.077.351.053	963.340.003	89,4
<b>Total</b>	<b>91.765.784.506</b>	<b>87.373.963.001</b>	<b>95,2</b>

Elaboración propia División Finanzas Públicas, Sección Contabilidad Gubernamental.  
Dato de la Ejecución Anual.

**Gráfico N°5**  
**GASTOS PRESUPUESTARIOS - NIVEL NACIONAL**  
 (millones de Pesos)  
 Período: ejercicio 2021

*El siguiente gráfico muestra los Programas de Gastos del Tesoro Público, comparando el Presupuesto versus la Ejecución.*



**GASTOS PRESUPUESTARIOS**  
**Cuadro comparativo Presupuesto - Ejecución**  
 (millones de Pesos)

	Presupuesto Actualizado	Ejecución	Var. %
Subsidios	1.429.849	1.300.862	91,0
Operaciones Complementarias	31.779.619	26.796.134	84,3
Servicio de la Deuda	7.931.614	7.906.290	99,7
Aporte Fiscal Libre	44.038.480	45.236.031	102,7
Otros	1.044.388	1.033.550	99,0
<b>Total</b>	<b>86.223.950</b>	<b>82.272.867</b>	<b>95,4</b>

## C.1 GASTOS GENERALES - MONEDA NACIONAL

### C.1.2 CUADRO COMPARATIVO MENSUAL AGREGADO POR TIPO DE GASTO

Período: Ejercicio 2020 - 2021 (miles de pesos)

Cifras en términos nominales

	Subsidios		Op. Complement.		Servicio Deuda		Aporte Fiscal Libre		Total Gastos	
	2020	2021	2020	2021	2020	2021	2020	2021	2020	2021
<b>Meses</b>										
Enero	91.433.972	97.636.357	2.166.938.088	1.409.587.967	867.300.234	533.584.516	2.397.823.742	3.556.590.311	5.523.496.035	5.597.399.152
Febrero	97.020.306	108.973.296	397.783.307	989.240.766	34.191.478	12.762.071	3.066.105.799	3.323.425.344	3.595.100.891	4.434.401.477
Marzo	98.838.770	113.019.824	(698.856.054)	(1.235.536.390)	535.628.257	2.042.099.660	3.511.793.027	4.589.690.014	3.447.404.000	5.509.273.107
Abril	95.018.667	103.445.756	(72.413.737)	1.754.563.928	24.134.798	572.239.147	3.886.763.948	4.763.003.911	3.933.503.676	7.193.252.741
Mayo	98.228.492	103.434.430	194.710.928	3.369.306.223	15.068.623	14.814.871	3.650.864.822	2.854.231.496	3.958.872.865	6.341.787.021
Junio	98.110.514	102.655.452	1.001.042.101	2.105.511.507	3.111.482.203	710.049.403	3.600.079.915	3.300.131.466	7.810.714.732	6.218.347.827
Julio	601.718.744	107.001.767	(680.490.040)	4.640.546.442	1.023.612.039	1.049.082.562	3.871.057.848	2.951.432.455	4.815.898.591	8.748.063.226
Agosto	1.343.641.617	104.565.057	451.748.278	4.140.812.915	985.129.749	559.882.473	2.727.464.752	3.079.455.362	5.507.984.396	7.884.715.806
Septiembre	541.761.074	112.928.293	893.132.337	2.394.603.985	989.772.021	1.098.220.402	3.744.498.707	3.906.405.709	6.169.164.138	7.512.158.390
Octubre	568.704.362	114.998.880	624.199.452	2.984.980.230	18.972.183	674.979.352	3.129.712.685	3.485.117.280	4.341.588.682	7.260.075.742
Noviembre	121.040.192	119.661.994	2.114.146.879	2.000.453.686	878.039.348	616.812.724	3.538.869.760	3.878.760.957	6.652.096.179	6.615.689.362
Diciembre	331.631.718	112.540.627	791.651.091	2.242.062.696	580.622.365	21.762.455	4.088.120.329	5.547.787.118	5.792.025.503	7.924.152.897
<b>Total</b>	<b>4.087.148.427</b>	<b>1.300.861.733</b>	<b>7.183.592.630</b>	<b>26.796.133.956</b>	<b>9.063.953.299</b>	<b>7.906.289.637</b>	<b>41.213.155.333</b>	<b>45.236.031.422</b>	<b>61.547.849.689</b>	<b>81.239.316.748</b>

Elaboración propia División Finanzas Públicas, Sección Contabilidad Gubernamental.

## C.1 GASTOS GENERALES - MONEDA NACIONAL

### C.1.3 SERIE HISTÓRICA MENSUALIZADA DESAGREGADA DE LOS PRINCIPALES GASTOS

Período: Ejercicio 2019 - 2020 - 2021

(miles de pesos)

Cifras en términos nominales

	Devolución IVA a Codelco	Devolución IVA a Exporadores	Bonif. Forestal y Mano de Obra y Otros	Devolución Artículo 97° Ley de la Renta	DL N°825 Dev. IVA, Ventas Internas y Artículo 27° Bis	Deuda Pública Interna Amortización	Fondo Único Prestaciones Familiares y Subsidios de Cesantía	Reintegro a Exportador
<b>2019</b>								
Enero	99.570.262	784.996.891	7.306.212	6.488.638	78.998.296	482.318.696	39.282.861	231.393
Febrero	108.651.080	447.771.706	6.099.208	10.541.182	52.066.366	25.194.776	43.067.090	96.177
Marzo	82.332.349	431.653.603	7.232.940	17.769.471	40.849.996	474.006.066	41.331.100	167.252
Abril	78.875.034	450.802.685	5.730.481	(2.148.029.228)	30.351.522	18.253.755	37.055.150	233.973
Mayo	79.227.859	477.182.945	12.023.597	(1.555.957.100)	89.495.046	313.897.575	41.336.250	98.073
Junio	100.984.698	491.789.738	7.627.044	36.304.688	67.054.390	25.728.710	43.034.064	68.447
Julio	102.169.121	510.160.344	8.199.043	12.600.430	41.478.992	406.797.432	45.289.200	179.368
Agosto	106.939.031	374.424.300	10.267.409	4.866.490	43.879.927	963.293.695	44.212.590	78.307
Septiembre	83.706.479	419.713.252	8.581.854	(1.221.344)	24.036.137	999.916.644	45.255.690	35.233
Octubre	90.908.571	379.247.784	8.296.497	2.953.367	93.160.314	189.396.698	42.950.400	113.828
Noviembre	81.743.569	488.879.698	7.830.278	(261.665)	48.393.213	17.018.762	37.399.439	166.051
Diciembre	91.188.635	445.507.134	8.599.091	(536.934)	51.209.400	27.413.865	52.141.140	263.944
<b>Total</b>	<b>1.106.296.688</b>	<b>5.702.130.082</b>	<b>97.793.656</b>	<b>(3.614.482.004)</b>	<b>660.973.599</b>	<b>3.943.236.673</b>	<b>512.354.974</b>	<b>1.732.047</b>
<b>2020</b>								
Enero	69.434.409	604.401.763	8.437.106	(2.604.674)	41.885.987	867.300.234	43.170.898	188.527
Febrero	81.038.451	560.090.617	8.052.554	(522.438)	36.923.982	34.191.478	45.814.498	237.231
Marzo	99.011.218	533.043.083	10.982.100	6.975.681	83.822.554	535.628.257	39.042.955	22.006
Abril	87.729.035	522.884.018	6.470.298	(2.588.392.562)	38.928.294	24.134.798	44.074.055	132.464
Mayo	104.221.729	562.674.809	10.171.404	(1.355.068.265)	41.135.047	15.068.623	39.908.055	-
Junio	98.229.028	532.884.269	6.377.278	(9.893.282)	85.632.624	3.111.482.203	42.003.855	164.851
Julio	84.583.787	518.996.429	7.566.295	(5.427.780)	80.855.026	1.023.612.039	43.114.555	158.239
Agosto	81.353.606	442.865.481	5.502.976	(1.643.519)	62.277.702	985.129.749	43.647.705	5.417
Septiembre	62.998.236	457.890.137	7.495.888	177.018	130.546.578	989.772.021	44.920.305	7.817
Octubre	63.943.907	442.500.242	8.288.415	4.746.969	93.117.347	18.972.183	42.877.405	22.236
Noviembre	97.232.251	425.282.667	7.440.647	1.624.162	65.441.799	878.039.348	39.838.005	63.961
Diciembre	73.856.065	489.606.238	6.613.351	(3.337.604)	83.847.709	580.622.365	40.968.411	215.231
<b>Total</b>	<b>1.003.631.723</b>	<b>6.093.119.753</b>	<b>93.398.311</b>	<b>(3.953.366.295)</b>	<b>844.414.649</b>	<b>9.063.953.299</b>	<b>509.380.702</b>	<b>1.217.981</b>
<b>2021</b>								
Enero	61.406.421	559.751.647	9.836.560	(2.604.674)	77.206.302	8.841.974	36.008.605	147.997
Febrero	73.735.314	491.384.477	5.995.998	(522.438)	54.036.094	9.661.651	37.739.405	38.542
Marzo	84.861.984	478.156.263	8.549.110	6.975.681	46.649.160	8.964.319	43.831.000	81.439
Abril	74.021.918	596.058.446	5.963.174	(2.588.392.562)	42.764.482	6.282.367	36.446.000	119.944
Mayo	66.307.683	534.627.099	5.574.103	(1.355.068.265)	79.957.590	9.975.627	37.973.165	-
Junio	95.014.830	519.356.214	7.834.599	(9.893.282)	60.722.029	15.122.555	35.010.665	57.799
Julio	72.348.006	495.016.198	8.125.570	(5.427.780)	52.397.994	8.242.833	37.924.565	72.901
Agosto	91.302.254	529.496.824	7.540.976	(1.643.519)	52.604.302	17.977.354	32.729.388	-
Septiembre	90.913.223	521.426.554	6.112.775	177.018	60.588.245	47.550	35.839.260	51.464
Octubre	69.136.468	553.479.821	6.206.622	4.746.969	57.851.359	19.010.860	42.709.565	175.535
Noviembre	73.615.362	530.997.557	8.471.422	1.624.162	41.138.911	21.268.505	43.125.965	202.417
Diciembre	78.807.777	611.387.026	9.006.673	(3.337.604)	103.277.814	15.180.330	38.157.665	11.378
<b>Total</b>	<b>931.471.240</b>	<b>6.421.138.127</b>	<b>89.217.581</b>	<b>(3.953.366.295)</b>	<b>729.194.281</b>	<b>140.575.925</b>	<b>457.495.248</b>	<b>959.415</b>

Cifras en términos nominales

	Ministerio del Interior	Ministerio de Hacienda	Ministerio de Educación	Ministerio de Justicia	Ministerio de Defensa	Ministerio de Obras Públicas	Ministerio del Trabajo	Ministerio de Salud	Ministerio de Vivienda
<b>2019</b>									
Enero	174.713.788	31.707.031	625.673.889	67.761.356	106.263.320	35.929.463	552.755.255	324.763.879	184.063.461
Febrero	153.385.262	32.682.892	708.894.425	68.534.123	97.625.370	60.842.000	593.683.196	334.410.954	171.505.646
Marzo	251.425.594	41.723.548	832.832.465	127.606.088	113.113.141	105.799.449	645.055.096	679.533.627	205.381.427
Abril	204.549.085	50.892.557	789.482.163	78.514.865	89.523.293	96.561.372	547.187.234	503.650.252	171.981.464
Mayo	219.715.255	33.239.311	840.324.767	79.179.912	89.830.282	135.674.006	625.307.514	579.953.828	171.847.714
Junio	235.501.050	56.198.689	878.716.793	106.467.615	106.135.949	156.177.213	562.860.903	565.925.230	185.184.959
Julio	266.039.849	33.502.229	760.243.761	76.807.381	100.280.264	180.922.989	182.722.248	424.716.107	179.525.655
Agosto	270.478.452	33.520.398	835.015.855	73.505.407	96.583.558	165.683.213	623.733.794	779.727.988	199.502.663
Septiembre	238.317.507	53.724.050	886.912.876	136.737.542	99.180.871	185.001.404	606.880.537	744.693.723	191.589.315
Octubre	249.081.932	34.708.526	776.456.256	87.966.245	99.152.229	228.158.882	570.375.882	490.783.807	199.771.869
Noviembre	255.391.248	37.976.241	1.315.879.532	76.572.708	105.505.546	198.577.483	632.054.229	514.033.395	186.767.499
Diciembre	295.939.039	54.319.991	1.203.780.598	144.889.491	98.090.641	432.593.086	784.439.696	1.050.622.462	280.190.505
<b>Total</b>	<b>2.814.538.061</b>	<b>494.195.463</b>	<b>10.454.213.380</b>	<b>1.124.542.733</b>	<b>1.201.284.464</b>	<b>1.981.920.560</b>	<b>6.927.055.584</b>	<b>6.992.815.252</b>	<b>2.327.312.177</b>
<b>2020</b>									
Enero	154.231.133	35.446.427	662.063.051	70.041.231	111.442.076	14.157.721	603.275.373	424.962.928	113.937.581
Febrero	164.321.574	32.520.046	898.529.008	72.180.695	104.527.009	52.854.810	705.733.312	479.311.562	143.509.500
Marzo	201.004.162	41.994.580	807.513.585	143.147.453	106.127.033	111.863.897	730.869.219	759.586.861	188.355.761
Abril	308.355.765	52.367.202	908.785.122	88.309.540	106.207.204	111.266.777	776.563.178	883.142.236	189.568.117
Mayo	337.275.132	35.153.229	876.076.767	81.068.257	102.419.205	102.312.637	783.520.481	730.158.308	154.779.586
Junio	184.871.294	50.891.652	950.748.278	118.156.808	92.695.311	129.322.577	783.210.002	695.048.330	159.838.921
Julio	382.747.354	33.025.829	819.373.736	77.860.763	103.127.099	231.562.661	929.780.127	754.960.321	179.173.958
Agosto	202.445.699	32.601.526	853.444.032	83.951.862	97.945.527	95.182.702	84.354.840	654.194.370	166.480.600
Septiembre	245.393.837	49.987.003	846.790.845	158.422.280	100.372.159	156.196.575	672.280.230	832.950.879	207.402.723
Octubre	203.881.042	32.600.632	951.146.839	80.224.023	100.339.771	130.730.375	166.559.237	787.224.271	221.450.659
Noviembre	166.326.316	36.127.386	1.272.179.375	104.027.718	99.083.729	258.715.663	208.892.880	658.032.475	245.719.412
Diciembre	270.828.373	52.996.987	1.023.272.885	123.471.354	114.580.692	230.378.744	393.458.395	922.061.825	304.049.963
<b>Total</b>	<b>2.821.681.681</b>	<b>485.712.499</b>	<b>10.869.923.523</b>	<b>1.200.861.984</b>	<b>1.238.866.815</b>	<b>1.624.545.140</b>	<b>6.838.497.275</b>	<b>8.581.634.367</b>	<b>2.274.266.781</b>
<b>2021</b>									
Enero	220.009.149	59.285.380	796.356.400	102.536.638	110.070.264	105.406.464	649.096.809	1.025.036.318	89.657.212
Febrero	151.684.771	33.164.677	946.838.206	69.274.463	93.523.358	128.986.022	1.026.904.934	492.623.472	152.460.870
Marzo	211.884.577	40.154.146	896.951.133	163.502.024	94.655.878	133.764.836	1.345.910.670	930.365.405	204.750.426
Abril	143.954.492	48.871.484	953.180.228	85.556.672	95.616.078	227.485.774	1.786.528.507	822.153.058	173.738.366
Mayo	205.867.915	34.686.085	853.204.121	91.715.637	99.482.134	92.048.375	(38.155.176)	845.091.907	202.514.431
Junio	153.825.321	52.370.025	951.520.197	124.922.162	102.967.416	145.591.511	209.941.516	835.915.565	227.933.809
Julio	180.167.507	33.958.784	859.514.358	87.385.225	102.176.964	106.047.570	192.389.186	809.173.681	176.034.350
Agosto	217.928.879	35.842.924	915.544.419	92.411.576	91.928.587	73.892.135	250.295.504	823.174.490	173.955.615
Septiembre	171.799.218	54.134.687	998.680.688	172.235.159	97.241.597	128.957.623	629.742.625	989.636.785	207.510.479
Octubre	160.264.173	35.437.170	934.921.903	87.476.504	102.187.857	183.349.538	702.356.879	640.397.168	182.255.263
Noviembre	207.426.950	35.872.015	959.908.392	67.114.375	108.187.613	306.085.947	715.585.924	804.339.356	177.208.346
Diciembre	308.166.689	62.493.790	1.322.837.235	130.553.722	118.395.571	297.134.793	782.911.616	1.172.722.651	439.539.359
<b>Total</b>	<b>2.332.979.642</b>	<b>526.271.166</b>	<b>11.389.457.279</b>	<b>1.274.684.158</b>	<b>1.216.433.315</b>	<b>1.928.750.588</b>	<b>8.253.508.995</b>	<b>10.190.629.855</b>	<b>2.407.558.526</b>

Elaboración propia División Finanzas Públicas, Sección Contabilidad Gubernamental.

## C.2. GASTOS GENERALES - MONEDA EXTRANJERA

### C.2.1 GASTOS GENERALES DESAGREGADOS POR TIPO DE GASTO

(miles de dólares)

Período: Ejercicio 2021

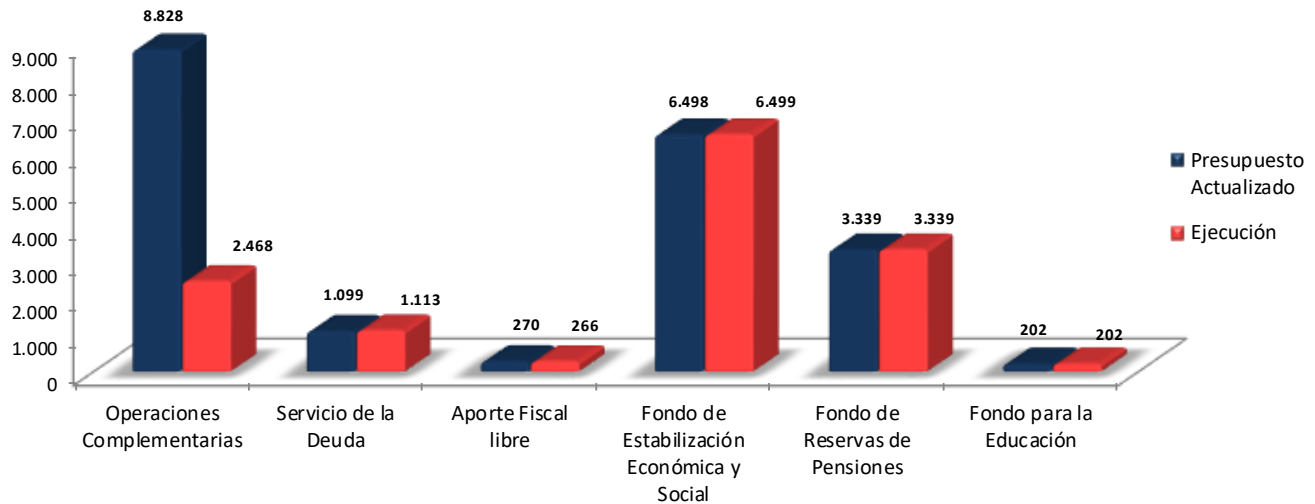
DENOMINACIÓN	Presupuesto actualizado 2021	Ejecución anual	% Ejecución pres. act.
<b>OPERACIONES COMPLEMENTARIAS</b>	<b>8.827.644</b>	<b>2.468.422</b>	<b>28,0</b>
<b>Bienes y Servicios de Consumo</b>	-	41	-
<b>Transferencias Corriente</b>	<b>11.719</b>	<b>11.713</b>	<b>100,0</b>
Al Sector Privado	280	273	97,6
A otras entidades públicas	-	-	-
Anticipos Ley N° 13.196	-	-	-
Organismos Financieros Internacionales	11.439	11.440	100,0
<b>Otros Gastos Corrientes</b>	-	-	-
Cumplimiento de Sentencias Ejecutoriadas	-	-	-
<b>Adquisición de Activos Financieros</b>	<b>8.815.925</b>	<b>2.456.667</b>	<b>27,9</b>
Compra de títulos y valores	7.843.020	1.371.737	17,5
Compra de acciones y Part. De capital	972.905	1.084.930	111,5
Otros activos financieros	-	-	-
<b>Transferencias de Capital</b>	-	-	-
Aportes al gobierno central	-	-	-
Al Fondo de Reserva de Pensiones	-	-	-
Al Fondo de Estabilización Económica y Social	-	-	-
Al Fondo de Contingencia Estratégico	-	-	-
<b>Saldo Caja</b>	-	-	-
<b>SERVICIO DE LA DEUDA</b>	<b>1.099.357</b>	<b>1.112.755</b>	<b>101,2</b>
Amortización Deuda interna	-	-	-
Amortización Deuda externa	469.205	481.519	102,6
Intereses Deuda interna	-	-	-
Intereses Deuda externa	621.672	622.567	100,1
Otros gastos Financieros Deuda interna	555	624	112,4
Otros gastos Financieros Deuda externa	7.925	8.045	101,5
<b>APORTE FISCAL LIBRE A ORGANISMOS PÚBLICOS</b>	<b>270.026</b>	<b>266.099</b>	<b>98,5</b>
<b>Ministerio de Relaciones Exteriores</b>	<b>155.673</b>	<b>152.312</b>	<b>97,8</b>
Secretaría y Administración General y Servicio Exterior	139.799	137.260	98,2
Subsecretaría de Relaciones Económicas Internacionales	3.137	2.350	74,9
Dirección General de Promoción de Exportaciones	12.737	12.702	99,7
<b>Ministerio de Defensa Nacional</b>	<b>114.353</b>	<b>113.787</b>	<b>99,5</b>
Ejército de Chile	18.094	18.094	100,0
Armada de Chile	50.704	50.519	99,6
Fuerza Aérea de Chile	40.158	39.678	98,8
Estado Mayor Conjunto	5.397	5.496	101,8

DENOMINACIÓN	Presupuesto actualizado 2021	Ejecución anual	% Ejecución pres. act.
<b>FONDO DE RESERVA DE PENSIONES</b>	<b>3.338.846</b>	<b>3.338.943</b>	<b>100,0</b>
<b>Bienes y Servicios de Consumo</b>	<b>6.359</b>	<b>6.346</b>	<b>99,8</b>
Otros	6.359	6.346	99,8
<b>Transferencias Corriente</b>	<b>2.959.816</b>	<b>2.959.816</b>	<b>100,0</b>
Ingresos Generales de la Nación	2.959.816	2.959.816	100,0
<b>Adquisición de Activos Financieros</b>	<b>372.671</b>	<b>372.781</b>	<b>100,0</b>
<b>FONDO DE ESTABILIZACIÓN ECONÓMICA Y SOCIAL</b>	<b>6.497.688</b>	<b>6.498.615</b>	<b>100,0</b>
<b>Bienes y Servicios de Consumo</b>	<b>2.176</b>	<b>2.176</b>	100,0
Otros	2.176	2.176	100,0
<b>Transferencias Corriente</b>	<b>6.196.783</b>	<b>6.196.783</b>	100,0
Ingresos Generales de la Nación	6.196.783	6.196.783	100,0
<b>Adquisición de Activos Financieros</b>	<b>298.729</b>	<b>299.656</b>	<b>100,3</b>
<b>Transferencias de Capital</b>	-	-	-
<b>FONDO DE EDUCACIÓN</b>	<b>202.393</b>	<b>202.401</b>	<b>100,0</b>
<b>Bienes y Servicios de Consumo</b>	-	<b>0</b>	-
<b>Transferencias Corriente</b>	-	-	-
Ingresos Generales de la Nación	-	-	-
<b>Adquisición de Activos Financieros</b>	<b>202.393</b>	<b>202.401</b>	<b>100,0</b>
Compra de Títulos y Valores	202.232	202.303	100,0
Otros Activos Financieros	161	98	60,8
<b>Total</b>	<b>20.235.954</b>	<b>13.887.235</b>	<b>68,6</b>

Elaboración propia División Finanzas Públicas, Sección Contabilidad Gubernamental.  
Dato de la Ejecución Anual.

**Gráfico N°6**  
**PRINCIPALES GASTOS - NIVEL NACIONAL**  
**(millones de Dólares)**  
**Período: ejercicio 2021**

El siguiente gráfico muestra los principales Programas de Gastos y Fondos Especiales del Tesoro Público, comparando el Presupuesto versus la Ejecución.



	Presupuesto Actualizado	Ejecución	Var. %
Operaciones Complementarias	8.828	2.468	28,0
Servicio de la Deuda	1.099	1.113	101,2
Aporte Fiscal libre	270	266	98,5
Fondo de Estabilización Económica y Social	6.498	6.499	100,0
Fondo de Reservas de Pensiones	3.339	3.339	100,0
Fondo para la Educación	202	202	100,0
<b>Total</b>	<b>20.236</b>	<b>13.887</b>	<b>68,6</b>

## C.2 GASTOS GENERALES - MONEDA EXTRANJERA

### C.2.2 CUADRO COMPARATIVO MENSUAL DESAGREGADA POR TIPO DE GASTO

Período: Ejercicio 2020 - 2021

(miles de dólares)

Cifras en términos nominales

	Operaciones Complementarias		Servicio de la Deuda		Aporte Fiscal libre		Fondo de Reserva de Pensiones		Fondo Estabilización Econ. y Social		Fondo para la Educación		Total Gastos	
	2020	2021	2020	2021	2020	2021	2020	2021	2020	2021	2020	2021	2020	2021
<b>Meses</b>														
Enero	8.327.436	4.959.044	647.584	194.631	48.251	21.055	213.884	11.497	10.601	4.715	16.148	67.202	9.263.904	5.258.144
Febrero	(305.943)	(1.711.252)	81.020	34.554	22.145	16.569	21.812	12.444	11.004	4.809	247	135.024	(169.714)	(1.507.853)
Marzo	(597.657)	(1.549.766)	14.895	14.369	24.139	36.327	23.494	15.459	11.379	5.406	264	17	(523.484)	(1.478.189)
Abril	1.499.658	2.303.359	19.043	16.153	48.342	27.788	20.100	1.495.572	2.009.412	1.755.064	784	7	3.597.338	5.597.944
Mayo	370.808	683.616	35.094	40.491	21.646	14.989	22.254	14.825	8.993	4.220	22	11	458.817	758.151
Junio	(972.302)	536.861	43.786	40.770	16.454	26.517	21.677	1.711.855	8.091	2.003.787	47	9	(882.247)	4.319.800
Julio	(796.502)	2.382.621	81.261	144.866	21.399	16.771	20.492	11.559	7.742	1.119.462	22	16	(665.586)	3.675.295
Agosto	(592.011)	(2.494.383)	670.053	34.383	14.785	15.734	21.433	12.858	1.096.479	1.001.627	16	8	1.210.755	(1.429.773)
Septiembre	(3.004.260)	(255.239)	14.721	461.736	21.628	25.937	19.316	13.194	6.097	448.143	14	11	(2.942.483)	693.780
Octubre	364.980	(1.590.720)	16.282	42.897	29.174	20.308	4.393.443	11.094	5.852	148.502	17	12	4.809.748	(1.367.907)
Noviembre	(1.793.155)	(729.856)	2.354	47.145	15.223	11.554	13.460	11.933	6.191	979	3	13	(1.755.923)	(658.232)
Diciembre	(570.375)	(65.861)	43.723	40.761	20.780	32.550	14.342	16.653	1.120.469	1.901	8	72	628.947	26.075
<b>Total</b>	<b>1.930.678</b>	<b>2.468.422</b>	<b>1.669.815</b>	<b>1.112.755</b>	<b>303.966</b>	<b>266.099</b>	<b>4.805.707</b>	<b>3.338.943</b>	<b>4.302.310</b>	<b>6.498.615</b>	<b>17.593</b>	<b>202.401</b>	<b>13.030.070</b>	<b>13.887.235</b>

Elaboración propia División Finanzas Públicas, Sección Contabilidad Gubernamental.

## C.2 GASTOS GENERALES - MONEDA EXTRANJERA

### C.2.3 CUADRO COMPARATIVO MENSUAL DESAGREGADO DE LOS PRINCIPALES GASTOS

Período: Ejercicio 2020 - 2021

(miles de dólares)

Cifras en términos nominales

	Servicio de la Deuda Interna				Ministerio de RR.EE.		Ministerio de Defensa Nacional	
	Interés		Amortización		2020	2021	2020	2021
	2020	2021	2020	2021				
<b>Meses</b>								
Enero	110.042	192.727	534.995	-	14.660	14.359	33.591	6.696
Febrero	44.960	33.863	36.061	-	9.200	9.111	12.945	7.458
Marzo	13.848	13.381	982	988	16.861	16.550	7.278	19.777
Abril	16.035	14.032	3.008	1.500	18.049	21.986	30.293	5.802
Mayo	33.177	37.963	1.055	1.055	18.187	10.803	3.459	4.186
Junio	27.266	26.921	16.520	13.850	9.764	20.529	6.690	5.988
Julio	81.138	142.079	27	-	10.365	8.794	11.034	7.977
Agosto	46.895	34.067	623.045	-	5.034	7.859	9.751	7.875
Septiembre	13.688	13.399	987	447.770	15.959	13.914	5.669	12.023
Octubre	14.756	41.370	1.500	1.500	22.520	15.476	6.654	4.832
Noviembre	686	45.994	1.055	1.055	10.470	5.462	4.753	6.092
Diciembre	27.099	26.771	16.624	13.802	7.951	7.469	12.829	25.081
<b>Total</b>	<b>429.589</b>	<b>622.567</b>	<b>1.235.857</b>	<b>481.519</b>	<b>159.020</b>	<b>152.312</b>	<b>144.946</b>	<b>113.787</b>

Elaboración propia División Finanzas Públicas, Sección Contabilidad Gubernamental.

### C.3. EVOLUCIÓN DE LOS EXCEDENTES DE LAS EMPRESAS E INSTITUCIONES DEL ESTADO

Consolidado en miles de pesos

#### Cifras nominales

Nombre de la Empresa	Ejercicio		% variación
	2020	2021	
Corporación Nacional del Cobre	-	193.857.000	-
Empresas Portuarias de Chile	50.000.000	21.100.000	(57,8)
Banco del Estado de Chile	167.019.000	70.857.000	(57,6)
Superintendencia de Bancos	33.538.096	0	(100,0)
Empresa de Servicios Sanitarios de los Lagos	-	0	-
<b>Total</b>	<b>250.557.096</b>	<b>285.814.000</b>	<b>14,1</b>

Elaboración propia División Finanzas Públicas.

## D.1 DEUDA PÚBLICA INTERNA DEL TESORO PÚBLICO

### D.1.1 DIRECTA POR TIPO DE DOCUMENTO

(miles de pesos)\*

DETALLE	Saldo al 31.12.20	Saldo al 31.12.21	% Variación 20/21
Bonos BTU-20 / Dcto Hacienda 855/2003	42.733.385	45.557.858	6,6
Bonos BTU-20 / Dcto Hacienda 1211/2003	203.492.310	216.942.180	6,6
Bonos BTU-20 / Dcto Hacienda 551/2004	62.210.506	66.322.324	6,6
Bonos BTU-20 / Dcto Hacienda 967/2005	15.494.486	16.518.597	6,6
Bonos BTU-20 / Dcto Hacienda 130/2007	10.145.545	10.816.117	6,6
Bonos BTU-20 / Dcto Hacienda 122-708/2008	39.244.946	41.838.849	6,6
Bonos BTU-30 / Dcto Hacienda 122-708/2008	65.946.044	70.304.762	6,6
Bonos BTU-20 / Dcto Hacienda 150/2009	27.791.235	29.628.103	6,6
Bonos BTU-30 / Dcto Hacienda 150/2009	78.722.454	83.925.632	6,6
Bonos BTU-20 / Dcto Hacienda 1686-554/2009-2010	77.268.937	82.376.045	6,6
Bonos BTU-30 / Dcto Hacienda 1686-554/2009-2010	53.285.915	56.807.859	6,6
Bonos BTU - 10 / Dcto Hacienda 1839-2/2011-2013	39.143.199	41.730.378	6,6
Bonos BTU - 20 / Dcto Hacienda 1839-2/2011-2013	8.662.958	9.235.539	6,6
Bonos BTU - 30 / Dcto Hacienda 1839-2/2011-2013	14.549.700	15.511.366	6,6
Bonos BTP - 10 / Dcto Hacienda 1839-2/2011-2013	53.815.000	53.815.000	-
Bonos BTP - 20 / Dcto Hacienda 1839-2/2011-2013	4.405.000	4.405.000	-
Bonos BTP - 30 / Dcto Hacienda 2 -38 /2013-2014	2.385.770.000	2.385.770.000	-
Bonos BTP - 10 / Dcto Hacienda 38 - 2014	26.460.000	26.460.000	-
Bonos BTP - 20 / Dcto Hacienda 38 - 2014	6.155.000	6.155.000	-
Bonos BTU - 10 / Dcto Hacienda 38-2014	40.989.165	43.698.353	6,6
Bonos BTU - 20 / Dcto Hacienda 38-2014	7.776.313	8.290.290	6,6
Bonos BTU - 30 / Dcto Hacienda 38-26/ 2014 - 2015	4.296.013.367	4.579.959.337	6,6
Bonos BTU - 5 / Dcto Hacienda 26 - 2015	507.233.653	-	(100,0)
Bonos BTU - 10 / Dcto Hacienda 26 - 2015	5.299.811.862	5.650.104.119	6,6
Bonos BTU - 20 / Dcto Hacienda 26 - 2015	3.844.841.846	4.098.967.532	6,6
Bonos BTP - 10 / Dcto Hacienda 26 - 214 - 232 -378 - 2015	3.629.400.000	3.629.400.000	-
Bonos BTP - 20 / Dcto Hacienda 26 - 214 - 232 -378 - 2015	3.415.200.000	3.415.200.000	-
Bonos BTP - 5 / Dcto Hacienda 1287 - 2016	1.005.880.000	-	(100,0)
Bonos BTU - 5 / Dcto Hacienda 452-2018	746.308.047	795.635.445	6,6
Bonos BTU - 10 / Dcto Hacienda 452-2018	817.748.383	871.797.646	6,6
Bonos BTU - 20 / Dcto Hacienda 452-2018	537.801.105	573.347.190	6,6
BonoS BTU - 30 / Dcto Hacienda 452-2018	961.355.813	1.024.896.842	6,6
Bonos BTP - 5 / Dcto Hacienda 452-2018	217.385.000	217.385.000	-
Bonos BTP - 10 / Dcto Hacienda 452-2018	847.800.000	847.800.000	-
Bonos BTP - 20 / Dcto Hacienda 452-2018	365.000.000	365.000.000	-
BonoS BTP - 30 / Dcto Hacienda 452-2018	307.200.000	307.200.000	-
Bonos BTP - 5 / Dcto Hacienda 1121-2018	862.800.000	862.800.000	-
Bonos BTP - 10 / Dcto Hacienda 1121-2018	273.600.000	273.600.000	-
Bonos BTP - 20 / Dcto Hacienda 1121-2018	340.000.000	340.000.000	-
BonoS BTP - 30 / Dcto Hacienda 1121-2018	554.600.000	554.600.000	-
Bonos BTU - 5 / Dcto Hacienda 1969-2018	622.105.062	663.223.236	6,6
Bonos BTU - 10 / Dcto Hacienda 1969-2018	599.008.685	638.600.299	6,6
Bonos BTU - 30 / Dcto Hacienda 1969-2018	183.143.079	195.247.962	6,6
Bonos BTP - 5 / Dcto Hacienda 1969-2018	275.000.000	275.000.000	-
Bonos BTP - 30 / Dcto Hacienda 1969-2018	700.000.000	700.000.000	-
Bonos BTP - 5 / Dcto Hacienda 314-2019	484.960.000	484.960.000	-
Bonos BTP - 10 / Dcto Hacienda 1969-2018	969.750.000	969.750.000	-
Bonos BTP - 10 / Dcto Hacienda 314-2019	974.630.000	974.630.000	-
Bonos BTP - 30 / Dcto Hacienda 314-2019	470.595.000	470.595.000	-
Bonos BTU - 10 / Dcto Hacienda 314-2019	496.870.080	529.710.820	6,6
Bonos BTP - 30 / Dcto Hacienda 314-2019	720.406.383	768.021.805	6,6
Bonos BTU - 5 / Dcto Hacienda 103-2020	1.423.399.638	1.517.479.557	6,6
Bonos BTP - 5 / Dcto Hacienda 103-2020	5.581.760.000	5.581.760.000	-
Bonos BTU - 7 / Dcto Hacienda 2284-2020	-	807.954.662	-
Bonos BTU - 10 / Dcto Hacienda 2284-2020	-	999.483.615	-
Bonos BTU - 12 / Dcto Hacienda 2284-2020	-	585.743.886	-
Bonos BTP - 21M / Dcto Hacienda N°2284/2020	-	1.610.000.000	-
Bonos BTP - 30M / Dcto Hacienda N°2284/2020	-	1.061.000.000	-
Bonos BTP - 7 / Dcto Hacienda N°2284/2020	-	1.500.000.000	-
Bonos BTP - 10 / Dcto Hacienda N°2284/2020	-	805.000.000	-
<b>SUBTOTAL BONOS DE LA TESORERIA GENERAL EN PESOS (BTU)</b>	<b>45.595.669.103</b>	<b>52.861.963.207</b>	<b>15,9</b>

DETALLE	Saldo al 31.12.20	Saldo al 31.12.21	% Variación 20/21
Bonos BTP - 8 / Dcto Hacienda 507-2020	1.040.000.000	1.040.000.000	-
Bonos BTP - 13 / Dcto Hacienda 507-2020	560.000.000	560.000.000	-
Letras BTU-12M DCTO. N°507/2020	345.936.927	-	(100,0)
Letras BTP-6M DCTO. N°507/2020	300.000.000	-	(100,0)
Letras BTP-12M DCTO. N°507/2020	340.000.000	-	(100,0)
Letras BTP-12M DCTO. N°507/2020	814.000.000	-	(100,0)
Letras BTP-11M DCTO. N°507/2020	537.000.000	-	(100,0)
Letras BTP-8M DCTO. N°507/2020	537.000.000	-	(100,0)
Letras BTP-9M DCTO. N°2284/2020	-	2.090.000.000	-
<b>SUBTOTAL LETRAS EN PESOS</b>	<b>4.473.936.927</b>	<b>3.690.000.000</b>	<b>(17,5)</b>

DETALLE	Saldo al 31.12.20	Saldo al 31.12.21	% Variación 20/21
Pagaré Reajutable Tesorería Serie " U"	1.302	1.302	-
Ley 18.412 B.E. D.H. 8/05	702.356	-	(100,0)
Ley 18.412 B.E. D.H. 9/05	2.660.869	1.432.695	(46,2)
Ley 18.412 B.E. D.H. 247/06	590.673	424.049	(28,2)
Ley 18.412 B.E. D.H. 779/07	2.030.526	1.639.948	(19,2)
Ley 18.412 B.E. D.H. 1410/08	1.325.886	1.190.988	(10,2)
Ley 18.412 B.E. D.H. 267/09	3.316.071	2.901.093	(12,5)
Ley 18.412 B.E. D.H. 1445/09	2.001.458	1.847.397	(7,7)
Ley 18.412 B.E. D.H. 1533/10	1.089.627	1.026.706	(5,8)
<b>SUBTOTAL PAGARES REAJUSTABLES PAGADEROS EN PESOS</b>	<b>13.718.768</b>	<b>10.464.179</b>	<b>(23,7)</b>

**TOTAL** **45.609.387.871** **56.562.427.386** **24,0**

Elaboración propia División Finanzas Públicas, Sección Contabilidad Gubernamental.

\* Para la conversión de las cifras, se utilizó el valor de la UF al 31 de Diciembre de 2021 por un valor de \$30.991,74 y el tipo de

## D.1 DEUDA PÚBLICA INTERNA DEL TESORO PÚBLICO

### D.1.2 INDIRECTA POR DEUDOR

(millones de pesos)\*

DETALLE	Moneda	Saldo al 31.12.20	Saldo al 31.12.21	% Variación 20/21
FF.CC. Del Estado	UF	1.370.153	1.456.521	6,3
Metro	UF	462.751	461.002	(0,4)
Universidad de Chile	UF	7.284	6.713	(7,8)
Créditos de Educación Superior	UF	1.706.921	1.861.621	9,1
TVN	UF	49.771	53.060	6,6
Empresa Nacional de Aeronautica	Dólar	43.450	47.690	9,8
<b>TOTAL</b>		<b>3.640.329</b>	<b>3.886.607</b>	<b>6,8</b>

Elaboración propia División Finanzas Públicas, Sección Contabilidad Gubernamental.

Para la conversión de las cifras, se utilizó el valor de la UF al 31 de Diciembre de 2021 por un valor de \$30.991,74 y el tipo de cambio del día 30 de diciembre de 2021 por un valor de \$850,25.

## D.2. DEUDA PÚBLICA EXTERNA DEL TESORO PÚBLICO

### D.2.1 DIRECTA POR ACREEDOR

(miles de pesos)

	Saldo al 31.12.20	Saldo al 30.12.21	% Var. 20/21
<b>DETALLE</b>			
Organismos Multinacionales Oficiales	737.097.317	1.408.226.563	91,1
Organismos Gubernamentales (No Reestructurados)	95.434.140	87.537.006	(8,3)
Empréstitos de otros acreedores	-	-	-
Bonos Emitidos en el Exterior	13.967.670.501	28.815.925.197	106,3
<b>TOTAL</b>	<b>14.800.201.959</b>	<b>30.311.688.766</b>	<b>104,8</b>

Elaboración propia División Finanzas Públicas.

Para la conversión de las cifras, se utilizó el valor del dólar al 30 de Diciembre de 2020 y 30 de Diciembre 2021 por un valor de \$711,24 y \$850,25 respectivamente.

### DEUDA PUBLICA EXTERNA DEL TESORO

#### DETALLE POR BANCO

(miles de pesos)

BANCO	Saldo al 31.12.20	Saldo al 30.12.21
BID	662.950.547	1.322.138.750
BIRF	74.146.770	86.087.813
<b>Total Organismos Multinacionales Oficiales</b>	<b>737.097.317</b>	<b>1.408.226.563</b>
KFW	76.849.086	69.166.538
Natixis Banque	18.508.948	18.337.109
SIDA	65.189	23.572
ICO	10.917	9.788
Banca Nazionale del Lavoro	-	-
<b>Total Organismos Gubernamentales (No Reestructurados)</b>	<b>95.434.140</b>	<b>87.537.006</b>
Bono Soberano JP Morgan Chase Bank	-	-
Bono Soberano Deutsche Bank Securities / HSBC	-	-
Bono Soberano the Bank of New York Mellon	13.967.670.501	28.815.925.197
Bono Soberano Citigroup, HSBC y Santander	-	-
Bono Soberano Citigroup, Merrill Lynch	-	-
<b>Total Bonos Emitidos en el Exterior</b>	<b>13.967.670.501</b>	<b>28.815.925.197</b>

Para la conversión de las cifras, se utilizó el valor del dólar al 28 de Diciembre de 2020 y 30 de Diciembre 2021 por un valor de \$711,24 y \$850,25 respectivamente.

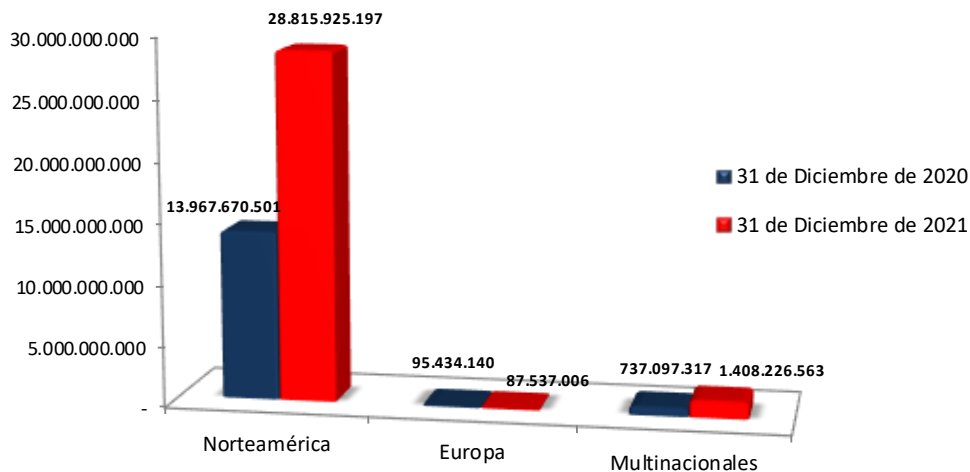
**D.2 DEUDA PÚBLICA EXTERNA DEL TESORO PÚBLICO**  
**D.2.2 DIRECTA SEGÚN AREAS GEOGRÁFICAS**  
(miles de pesos)

Areas de los Acreedores	Saldo al 31.12.20	Saldo al 31.12.21	% Variación 20/21
Norteamérica	13.967.670.501	28.815.925.197	106,3
Europa	95.434.140	87.537.006	(8,3)
Multinacionales	737.097.317	1.408.226.563	91,1
<b>TOTAL</b>	<b>14.800.201.959</b>	<b>30.311.688.766</b>	<b>104,8</b>

Elaboración propia División Finanzas Públicas.

**Gráfico N° 7**  
**CORPORATIVO DE LOS SALDOS**  
(millones de pesos)

El siguiente gráfico muestra un comparación entre el año 2020 y 2021 de la Deuda Pública externa Directa que administra el Tesoro Público, según la distribución por áreas geográficas. Se puede apreciar que en Norteamérica se concentra la mayor parte de Deuda Externa.



	31 de Diciembre 2020	31 de Diciembre 2021
Norteamérica	13.967.670.501	28.815.925.197
Europa	95.434.140	87.537.006
Multinacionales	737.097.317	1.408.226.563
<b>Total</b>	<b>14.800.201.959</b>	<b>30.311.688.766</b>

**E. STOCK DE INVERSIONES DEL TESORO PÚBLICO**

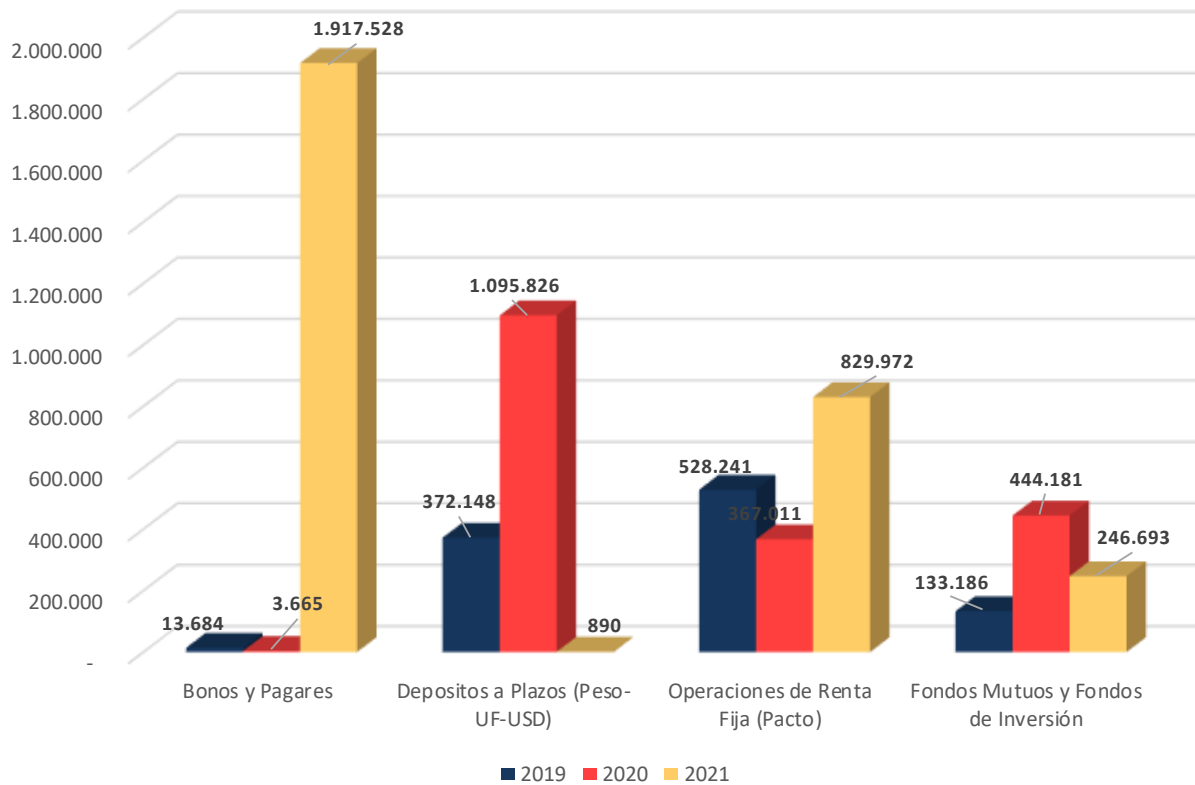
**E.1 SALDO MERCADO LOCAL - OTROS ACTIVOS DEL TESORO AL 31 DE DICIEMBRE**

(millones de pesos)

Instrumento MM\$	2019	2020	2021
Bonos y Pagares	13.684	3.665	1.917.528
Depositos a Plazos (Peso-UF-USD)	372.148	1.095.826	890
Operaciones de Renta Fija (Pacto)	528.241	367.011	829.972
Fondos Mutuos y Fondos de Inversión	133.186	444.181	246.693
<b>TOTAL</b>	<b>1.047.259</b>	<b>1.910.683</b>	<b>2.995.083</b>

Elaboración propia División Finanzas Públicas, Sección Gestión Financiera

**Gráfico N°8**  
**STOCK INVERSIONES TESORO PÚBLICO - MERCADO LOCAL**  
**(millones de Pesos)**  
 Período: ejercicio 2021



**E. STOCK DE INVERSIONES DEL TESORO PÚBLICO**

**E.2 SALDO MERCADO INTERNACIONAL - OTROS ACTIVOS DEL TESORO AL 31 DE DICIEMBRE**

(millones de pesos)

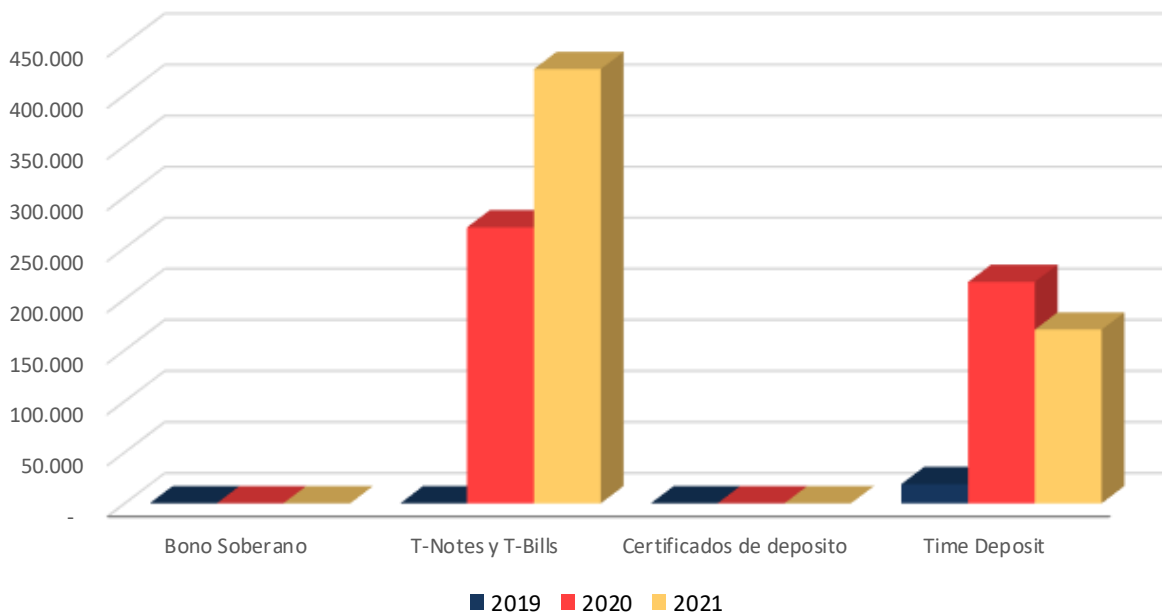
Instrumentos	2019	2020	2021
Bono Soberano	-	-	-
T-Notes y T-Bills	-	270.264	425.122
Certificados de deposito	-	-	-
Time Deposit	18.768	216.696	170.051
Operaciones de Renta Fija (Pactos)	-	-	-
<b>TOTAL</b>	<b>18.768</b>	<b>486.960</b>	<b>595.173</b>

Elaboración propia División Finanzas Públicas, Sección Gestión Financiera

Para la conversión de las cifras, se utilizó el tipo de cambio del último día del mes de diciembre 2019, 2020 y 2021 por un valor de \$744,62, \$711,24 y \$850,25 respectivamente.

**Gráfico N°9**  
**STOCK INVERSIONES TESORO PÚBLICO - MERCADO INTERNACIONAL**  
**(millones de Pesos)**

Período: ejercicio 2021



## E. STOCK DE INVERSIONES DEL TESORO PÚBLICO

### E.3 SALDO FONDOS ESPECIALES AL 31 DE DICIEMBRE

(millones de pesos)

#### FONDO PARA LA EDUCACIÓN

Años	Mercado Nacional	Mercado Internacional	Total
2017	5.973	991.726	997.699
2018	99	438.702	438.801
2019	-	149.783	149.783
2020	-	143.793	143.793
2021	-	172.004	172.004

#### FONDO PARA DIAGNOSTICO Y TRATAMIENTO DE ALTO COSTO

Años	Mercado Nacional	Mercado Internacional	Total
2017	109.890	-	109.890
2018	157.956	-	157.956
2019	199.488	-	199.488
2020	180.377	-	180.377
2021	183.761	-	183.761

#### FONDO DE APOYO REGIONAL

Años	Mercado Nacional	Mercado Internacional	Total
2017	129.010	-	129.010
2018	244.654	-	244.654
2019	327.667	-	327.667
2020	401.625	-	401.625
2021	279.501	-	279.501

#### FONDO BONIFICACIÓN PARA EL RETIRO

Años	Mercado Nacional	Mercado Internacional	Total
2017	-	-	-
2018	215.658	-	215.658
2019	248.958	-	248.958
2020	287.878	-	287.878
2021	293.481	-	293.481

Elaboración propia División Finanzas Públicas, Sección Gestión Financiera

**E. STOCK DE INVERSIONES DEL TESORO PÚBLICO**  
**E.4 SALDO FONDOS SOBERANOS AL 31 DE DICIEMBRE**  
(millones de dólares)

**Fondo FRP**

	US\$	
	Nominal Final	Valor Mercado
<b>Diciembre 2018</b>	8.052,0	9.663,2
<b>Diciembre 2019</b>	8.031,9	10.812,1
<b>Diciembre 2020</b>	6.445,5	10.156,8
<b>Diciembre 2021</b>	3.479,3	7.472,9

**Fondo FEES**

	US\$	
	Nominal Final	Valor Mercado
<b>Diciembre 2018</b>	10.347,6	14.133,8
<b>Diciembre 2019</b>	7.780,5	12.233,4
<b>Diciembre 2020</b>	3.687,1	8.955,2
<b>Diciembre 2021</b>	-2.511,8	2.457,2

Elaboración propia División Finanzas Públicas, Sección Gestión Financiera

**F. GESTIÓN EXTRAPRESUPUESTARIA**

**F.1 MOVIMIENTOS POR CUENTA MONEDA NACIONAL**

(miles de pesos)

Período: Ejercicio 2021

GLOSA POR CUENTAS	Movimientos del período			Saldos al	
	Débitos	Créditos	Saldos	31.12.20	31.12.21
<b>1.- OTROS DEUDORES FINANCIEROS</b>	<b>22.693.365</b>	<b>21.051.198</b>	<b>1.642.167</b>	<b>258.484.421</b>	<b>260.126.588</b>
9017 Regularización Cta.Cte.Nº901723-2	0	0	0	579.462	579.462
9021 Pagarés descontables	0	0	0	1.760.582	1.760.582
9023 Fondo de viviendas sociales	0	0	0	109.829	109.829
9051 Cheques devueltos	113	24.276	(23.163)	5.842.834	5.819.672
9100 Abono condonación Tesorería	0	20.537.172	(20.537.172)	(5.639.451)	(26.176.623)
910 Fondo devolución IVA, Turista	0	0	0	688	688
9210 Acciones IFICOOP, letras de préstamo	0	0	0	(3.203)	(3.203)
9220 Servicio de correos y telégrafos	0	0	0	549	549
9230 Gastos aduaneros y servicios públicos	0	0	0	23.032	23.032
9260 Cheques reemplazados	0	0	0	33.143	33.143
9283 Documentos con retorno	22.692.252	489.751	22.202.501	255.763.493	277.965.994
9400 Certificado asistencia agropecuaria	0	0	0	13.462	13.462
<b>2.- DEUDA ATINGENTE AL PERSONAL Y PRESTACIONES PREVISIONALES</b>	<b>61.263.269</b>	<b>30.166.985</b>	<b>31.096.284</b>	<b>(66.056.715)</b>	<b>(34.960.431)</b>
9070 Fondo de seguro social E.E.P.P.	9.578.437	9.012.54	567.183	1.131.70	1.698.893
9140 Fondo de revalorización de pensiones	51.189.450	20.648.355	30.471.095	(66.662.835)	(36.191.740)
9170 Fondo único de prestaciones familiares	0	52	(52)	(512.157)	(512.209)
9600 Nuevo sistema de fondo único prestaciones	565.382	507.323	58.059	(13.434)	44.625
<b>3.- OTRAS OBLIGACIONES FINANCIERAS</b>	<b>11.396.023.245</b>	<b>11.536.056.740</b>	<b>(140.033.495)</b>	<b>(521.230.456)</b>	<b>(661.263.951)</b>
9010 Caja Nacional de Empleados Públicos y Periodistas	0	0	0	(2.742)	(2.742)
9050 Subsidio Transporte Ley N°20.378	149.070.210	143.327.805	5.742.405	7.283.750	13.026.155
9080 Bono Laboral	46.039.691	54.880.002	(8.840.311)	(5.346.405)	(24.186.716)
9081 Gestión Fondo Laboral	59.292.056	50.616.632	8.675.424	15.213.289	23.888.712
9085 Ingresos Fondo Bono de Retiro Funcionarios Públicos Ley 19.882	33.209	34.078.707	(34.045.498)	(64.087.132)	(98.132.630)
9086 Gestión Fondo Bono Retiro Ley 19.882	741.403.141	707.456.899	33.946.242	71.455.431	105.401.673
9091 Crédito Ley N°19.030	0	0	0	1.660.621	1.660.621
9092 Impuesto Ley N°19.030	0	0	0	(4.201.063)	(4.201.063)
9107 Donaciones a otros Servicios Públicos	0	0	0	(56)	(56)
9120 Pago Vocales de Mesa en el Extranjero	49.129	0	49.129	34.128	83.258
9121 Crédito Ley N°20.063	686.685	0	686.685	469.245	1.155.930
9151 Reservada Subsecretaría de Guerra	0	0	0	(22.349)	(22.349)
9153 Reservada Subsecretaría de Aviación	0	0	0	(214)	(214)
9154 Reservada Consejo Superior de Defensa Nacional	0	254	(254)	(1.034)	(1.288)
9160 Crédito Universitario Ley N°20.027	130.790.267	46.060.472	84.729.795	(84.702.493)	27.302
9161 Crédito Universitario Ley N°20.027, Ap. Gar	72.056.883	72.055.408	1.474	3.937.875	3.939.350
9180 Reembolso Crédito externo a servicios públicos	20.838.881	20.838.881	0	3.780.795	3.780.795
9190 Suvección Deuda Hipotecaria	0	980	980	41.600	42.580
9200 Fondo Desarrollo Telecomunicaciones	26.080.597	26.850.998	(770.401)	(1.690.173)	(2.460.574)
9240 Deuda ventas ex CORA	0	0	0	(495.432)	(495.432)
9245 Vale Vista no cobrados	849.99	1.282.204	(433.005)	(10.582.108)	(110.5.113)
9246 Pago Caja Caducado	4.254.755	24.668.218	(20.413.463)	(35.092.853)	(55.506.316)
9250 Cheques caducados	71.498.373	85.413.270	(13.914.897)	(169.374.226)	(183.289.123)
9262 Fondos Subsecretaría de Guerra	6.449.277	0	6.449.277	(6.434.031)	15.246
9270 Fondos Subsecretaría de Marina	0	0	0	(9.077)	(9.077)
9273 Pago a Proveedores Ley 21.131	4.925.971.280	4.800.890.262	125.081.017	(466.324)	124.614.694
9274 Multas Isla de Pascua, Infracción Ley 21.070	1.485	2.654	(1.169)	0	(1.169)
9281 Fondos en custodia bel	216.331	143.010	73.321	(3.042.446)	(2.969.125)
9282 Operaciones pendientes	0	0	0	83.559.672	83.559.672
9284 Documentos sin retorno	72.481.099	72.463.777	17.322	(17.035.757)	(17.018.435)
9285 Depósitos por enterar Contraloría Interna	0	0	0	1.099.725	1.099.725
9286 Abonos por Diferencias BEL_SII	66.666	47.326	19.340	(1.706.558)	(1.687.218)
9287 OP_Pend. F14 - F19	0	56.778	(56.778)	(306.444)	(363.223)
9290 Fondos Subsecretaría de Carabineros	0	0	0	404.074	404.074
9300 Fondos Subsecretaría de Investigaciones	0	0	0	641.336	641.336
9330 Impuesto Territorial	1.714.720.002	1.724.920.433	(10.200.430)	(12.148.001)	(13.168.432)
9336 CFU Universidades	0	0	0	246.959	246.959
9337 Patentes Acuicultura	8.589.632	18.082.446	(9.492.814)	(68.701.370)	(78.194.183)
9340 Multas Tarjetas de Pesaje	77.335	75.221	19.115	(2.370)	(1.055)
9341 Multas Art. 114 DFL 1980	85.155	879.703	(28.51)	(38.607)	(66.759)
9350 Participación fondo común permiso de circulación	418.848.051	417.616.015	1.232.036	(88.026.275)	(86.794.239)
9351 Multas Fotoradares	1.466.872	1.436.340	30.532	(137.111)	(106.579)
9352 Multas Tag Art. 118 Bis Ley N°18.290	16.068.409	16.410.007	(341.598)	(856.447)	(1.198.044)
9360 Participación fondo común patentes profesionales	196.309.821	195.436.036	873.785	16.928.073	17.801.858
9361 Aporte T. Municipal	0	0	0	(2.15.077)	(2.15.077)
9370 Participación fondo común municipal	0	0	0	(17.230.720)	(17.230.720)
9380 Diferencia Fondo común Municipal	0	0	0	3.403.173	3.403.173
9390 Departamento propiedad industrial	0	0	0	5.729	5.729
9391 Subsecretaría de Economía	0	0	0	(5.967)	(5.967)
9450 Servicio de la deuda pública	0	0	0	(139.499)	(139.499)
9480 Retenciones de renta	27.632.743	40.185.036	(12.552.293)	(117.701.006)	(130.253.299)
9500 Fondo Común Municipal	1.804.729.085	1.805.445.552	(716.467)	12.599.539	11.883.072
9550 Multa alcoholes ley N°17.105	259.795	398.105	(138.310)	(3.310.852)	(3.449.161)
9555 Liquidación ANA P Y CACA P ley N°18.900	0	0	0	(47.047.388)	(47.047.388)
9650 Tasa y derechos DGAC	4.864	3.662	1.202	(4.423)	(3.221)
9680 Ingresos Senda, Art. 46 Ley 20.000	0	37.661	(37.661)	(22.278)	(59.939)
9700 Transferencias vehículos derechos municipales	133.263.141	132.444.702	818.439	(18.010.184)	(17.191.746)
9710 Derechos municipales por concesión playas balnearios	1.371.661	1.317.246	54.415	(3.326.842)	(3.272.427)
9800 Derechos municipales recaudados por bancos	0	0	0	3.010	3.010
9900 Depósitos de arriendo predios urbanos Ley N°18.101	364.543	545.971	(181.428)	(319.853)	(501.281)
9901 Consignaciones deuda morosa	444.754	669.343	(224.589)	(1.442.201)	(1.666.790)
9902 Asig. Familiar IPS - SII	0	2.951	(2.951)	62.955	60.004
9903 Cot. Previsional art. 89 sgtes.	250.124.490	275.771.225	(25.646.735)	(70.883.331)	(96.530.066)
9904 Consignación Deuda Morosa Fiscal	4.662.927	6.901.401	(2.238.475)	(5.246.578)	(7.485.052)
9909 Ingreso de Garantía decreto 17.22	10.434.981	10.434.981	0	(252)	(252)
9910 Depósitos art. N° 156 Ley N°18.175	6.166	963.691	(957.525)	(1.811.008)	(2.768.533)
9920 Ministerio de Obras Públicas Ley 19.171	249.303	495.711	(246.408)	(222.891)	(469.300)
9950 Diferencias por devoluciones	0	0	0	132.835	132.835
9960 Portal de pagos	477.414.103	744.450.724	(267.036.621)	343.602.045	76.565.424
9970 Subsecretaría de Pesca DS. 47/2004	0	0	0	41.361	41.361
9980 Integros Enap. Ley N°20.063	0	0	0	(7.043.625)	(7.043.625)
<b>TOTALES</b>	<b>11.479.979.878</b>	<b>11.587.274.923</b>	<b>(107.295.044)</b>	<b>(328.802.750)</b>	<b>- 436.097.795</b>

Elaboración propia División Finanzas Públicas, Sección Contabilidad Gubernamental.

## F. GESTIÓN EXTRAPRESUPUESTARIA

### F.2 MOVIMIENTOS POR CUENTA - MONEDA EXTRANJERA

(miles de dólares)

Periodo: Ejercicio 2021

COD.	GLOSA POR CUENTAS	Movimientos del período			Saldos al	Saldos al
		Débitos	Créditos	Saldos	31.12.20	31.12.21
	<b>OTROS DEUDORES FINANCIEROS</b>	<b>(157.497)</b>	<b>(157.497)</b>	<b>(0)</b>	<b>797</b>	<b>797</b>
9051	Cheques devueltos	0	0	0	66	66
9052	Otros Deudores Financieros	(157.497)	(157.497)	(0)	640	640
9110	Devoluciones IVA Turistas	0	0	0	91	91
	<b>OTRAS OBLIGACIONES FINANCIERAS</b>	<b>5.397.384</b>	<b>5.374.273</b>	<b>23.111</b>	<b>(326.952)</b>	<b>(303.841)</b>
9093	Gestión Fondo FEEP Dólares	0	0	0	(1.149)	(1.149)
9094	Fondos de Terceros FEEP Dólares	0	0	0	2	2
9107	Donaciones otros organismos fiscales	16	(39)	55	(1.308)	(1.253)
9126	Fondos de Terceros	0	0	0	0	0
9127	Ingr. Tributarios por Recibir Tarjeta Turista	(100)	(100)	0	20	20
9128	Ingr. Tributarios por Recibir Abono Consular	141	164	(23)	18	(5)
9129	Ingresos Tributarios por Percibir (CUFITA)	3.513.902	2.696.033	817.869	29.368	847.237
9130	Intereses Devengados F.E	(586)	(586)	0	0	0
9131	Ingresos por percibir Acreencias Caducadas	190	101	89	0	90
9132	Ingresos por percibir Hidrocarburos	1.132	1.132	0	(0)	(0)
9133	Ingresos por percibir Excedentes de Codelco	1.794.130	2.600.911	(806.781)	(1)	(806.782)
9180	Crédito externo y reembolso a servicios e instituciones del sector público	103.571	91.669	11.901	(349.085)	(337.184)
9250	Cheques caducados	0	0	0	(173)	(173)
9450	Servicio de la deuda pública	(15.011)	(15.011)	0	(6.659)	(6.659)
9555	Liquidación ANAP y CACAP Ley Nº18.900	0	0	0	(151)	(151)
9960	Ley Nº8962/48 servicio deuda pública	0	0	0	2.165	2.165
	<b>TOTALES</b>	<b>5.239.887</b>	<b>5.216.776</b>	<b>23.111</b>	<b>(326.155)</b>	<b>(303.045)</b>

Elaboración propia División Finanzas Públicas, Sección Contabilidad Gubernamental.