



Tesorería General
de la República

2022

INFORME FINANCIERO DEL TESORO

Comparativo 2022 - 2021



tgr.cl

Esta publicación corresponde a la Serie Informe Financiero del Tesoro Público, elaborado por la División de Finanzas Públicas.

Autorizada su reproducción, citando la fuente.

Director Responsable

Sonia Adriasola Ovando
Jefa División de Finanzas Públicas

Producción

Jacqueline Jorquera Caicheo
Jefa Control Financiero, División de Finanzas Públicas

Edición y Diseño

Raúl Hicil Montecinos
Gestor de Planificación y Control de Gestión, División de Finanzas Públicas

Índice

Palabras del Tesorero General de la República	5
<i>I. La Tesorería General de la República</i>	8
Misión y Visión	8
Valores Institucionales	9
Planificación Estratégica Institucional 2023-2026	10
Nuestra Historia	11
Organización Territorial	13
Autoridades	14
<i>II. CIFRAS RESUMIDAS CONSOLIDADAS DEL TESORO PÚBLICO</i>	16
A. Ejecución Consolidada en Moneda Nacional	17
B. Ingresos Generales Consolidados - Desagregados por tipo de Ingreso-nivel nacional	18
C. Gastos Generales Consolidados - Desagregados por tipo de Gasto - nivel nacional	22
D. RESUMEN DE LA DEUDA PÚBLICA DEL TESORO PÚBLICO DEUDA PÚBLICA	31
Gráfico N°1: Saldo Deuda Pública al 31 de Diciembre 2022	31
E. STOCK DE INVERSIONES DEL TESORO PÚBLICO	32
F. GESTIÓN EXTRAPRESUPUESTARIA - CONSOLIDADA	33
<i>III. DETALLE DE CIFRAS DEL TESORO PÚBLICO</i>	36
B.1. Ejecución Moneda Nacional	37
B.1.1. Ingresos Generales Desagregados por tipo de Ingreso	38
Gráfico N°2: Ingresos Generales - Nivel Nacional	41
B.1.2. Ingresos Generales Agregados por tipo de Ingreso Nivel Regional	42
B.1.3. Ingresos Tributarios Mensuales agregados por Impuesto Nivel Regional	43
B.1.4. Comparativo Mensual Agregado por tipo de Impuesto	48
B.1.5. Comparativo Mensual Desagregado de los principales Impuestos	49
Gráfico N°3: Ingresos Tributarios - Nivel Nacional	51
B.2. Ejecución Moneda Extranjera	52
B.2.1. Ingresos Generales desagregados por Tipo de Ingreso	53
Gráfico N°4: Ingresos Generales - Nivel Nacional	55
B.2.2. Ingresos Generales Agregados por Tipo de Ingreso - Nivel Regional	56
B.2.3. Ingresos Tributarios Mensuales Agregados por Tipo de Impuesto- Nivel Regional	57
B.2.4. Ingresos Tributarios - Cuadro Comparativo Mensual	58
B.2.5. Serie Histórica Mensual de los Ingresos del Cobre	59
C.1. Gastos Generales - Moneda Nacional	60
C.1.1. Gastos Generales Desagregados por Tipo de Gasto	60

Gráfico N°5: Gastos Presupuestarios - Nivel Nacional	68
C.1.2. Cuadro Comparativo Mensual Agregado por Tipo de Gasto	69
C.1.3. Serie Histórica mensualizada Desagregada de los Principales Gastos	70
C.2. Gastos Generales - Moneda Extranjera	71
C.2.1. Gastos Generales Desagregados por Tipo de Gasto	71
Gráfico N°6: Principales Gastos - Nivel Nacional	73
C.2.2. Cuadro Comparativo Mensual Desagregado por Tipo de Gasto	74
C.2.3. Cuadro Comparativo Mensual Desagregado de los Principales Gastos	75
C.3. Evolución de los Excedentes de la Empresas e Instituciones del Estado	76
D.1. Deuda Pública Interna del Tesoro Público	77
D.1.1. Directa por Tipo de Documento	77
D.1.2. Indirecta por Deudor	79
D.2. Deuda Pública Externa del Tesoro Público	80
D.2.1. Directa por Acreedor	80
D.2.2. Directa según Áreas Geográficas	81
Gráfico N°7: Comparativo de los Saldos	82
E. Stock de Inversiones del Tesoro Público	83
E.1. Saldo Mercado Local - Otros Activos del Tesoro	83
Gráfico N°8: Stock de Inversiones del Tesoro Público - Mercado Local	83
E.2. Saldo Mercado Internacional - Otros Activos del Tesoro	84
Gráfico N°9: Stock de Inversiones del Tesoro Público - Mercado Internacional	84
E.3. Saldo Fondos Especiales al 31 de Diciembre	85
E.4. Saldo Fondos Soberanos al 31 de Diciembre	86
F. Gestión Extrapresupuestaria	87
F.1. Movimientos por Cuenta - Moneda Nacional	87
F.2. Movimientos por Cuenta - Moneda Extranjera	89

Palabras del Tesorero General de la República

El presente Informe del Tesoro correspondiente a cifras del año 2022 busca reflejar no sólo los aspectos cuantitativos del ejercicio, sino también los resultados obtenidos por la institución en los ámbitos de la recaudación, distribución y custodia de los fondos públicos, en línea con los desafíos estratégicos que nos hemos propuesto para este periodo de gestión.



En el año 2022, la recaudación total fue de \$80,41 billones, donde un 73,1% corresponde a recaudación tributaria y otros impuestos (\$58,80 billones), un 14,5% a recaudación financiera (neta) (\$11,63 billones de pesos) y un 12,4% a otros ingresos presupuestarios y extrapresupuestarios (\$9,97 billones).

En relación a la recaudación coactiva, ésta presentó un incremento de un 11,6% respecto del 2021, siendo de 1,36 billones considerando la recaudación vinculada a la deuda morosa en cobranza (DFL N°1/2002). Estos resultados han sido el reflejo de trabajar en forma continua para facilitar el pago de las obligaciones a nuestros usuarios/as y de realizar acciones de cobranza cada vez más eficaces y oportunas.

En 2022, la recaudación del Impuesto Territorial registró un total de \$2,05 billones, lo que representó un incremento del 18,8% respecto a igual período de 2021 producto de las medidas de asociadas a la Ley 21.514 de Alivio Tributario. Este impuesto constituye la principal fuente de financiamiento para los gobiernos comunales, permitiendo además que, por intermedio del Fondo Común Municipal (FCM) que gestiona la Institución, se puedan distribuir los recursos a las comunas con menores ingresos.

En cuanto a la administración de las finanzas del Tesoro Público y en virtud de las políticas públicas implementadas por el Estado, el rol de la División de Finanzas Públicas fue fundamental para cumplir cabal y oportunamente con los mandatos e instrucciones del Ministerio de Hacienda y la Dirección de Presupuestos respectivamente.

En este sentido, se puede destacar que en el periodo 2022 TGR realizó una ejecución eficaz del Programa de Caja del Aporte Fiscal Libre del Tesoro Público, monto que creció en un 13,28% respecto a las transferencias realizadas en el periodo 2021. Dentro de este punto, sobresalen los recursos transferidos durante el año 2022 a las instituciones dependientes del Ministerio de Educación con \$12,41 billones y del Ministerio de Salud, que alcanzó los \$10,45 billones. También es relevante mencionar los recursos traspasados al Ministerio del Trabajo y Previsión Social, los que alcanzaron los \$11,77 billones representados principalmente por el Instituto de Previsión Social (IPS), fondos destinados fundamentalmente al pago de bonos y otras asistencias sociales a la ciudadanía.

En materia de endeudamiento del Tesoro Público, el monto alcanzado durante el 2022 fue de \$99,72 billones, lo que representó un 14,28% superior al monto registrado para el año 2021.

A continuación se revisará la administración de los Fondos Soberanos, que tiene la finalidad de financiar las distintas políticas públicas promovidas por el Gobierno. En el caso del Fondo de Reserva de Pensiones (FRP), para el periodo 2022 tuvo un monto menor del 12,40% respecto del considerado para este fondo en el periodo 2021; sin embargo, en el Fondo de Estabilización Económica y Social, (FEES), sus montos aumentaron más de un 209% respecto a los montos asignados en el periodo 2021.

Nuestra institución siguió fortaleciendo su Modelo de Atención Ciudadana enfocado en mejorar la Experiencia Usuaria y Calidad de Servicio, con énfasis en potenciar el uso de los canales virtuales en la generación en un modelo de atención unicanal lo cual permitirá mantener una relación cercana, ágil, oportuna y confiable con nuestros/as usuarios/as.

En 2022, seguimos avanzando en la optimización de trámites y en el cumplimiento de los criterios exigidos por la Ley N° 21.180 sobre Transformación Digital del Estado con el objetivo de avanzar en la digitalización de los trámites y procedimientos administrativos que posee la institución, contribuyendo a la entrega de servicios más cercanos, simples y oportunos, logrando la digitalización del 100% de los trámites, con más del 97% de las transacciones realizadas de manera virtual.

Parte de los resultados obtenidos en 2022 y que reflejan la evolución que ha tenido la institución en línea con sus desafíos estratégicos, es la valoración positiva de nuestros usuarios en el estudio de satisfacción para servicios públicos, liderado por la Secretaría de Modernización del Ministerio de Hacienda, obteniendo un 58% de satisfacción neta, destacando nuestro sitio web, con un 70% de valoración positiva.

En materia de devolución de impuestos, la Tesorería General de la República ha potenciado los medios electrónicos. Es así como el 97,3% de las devoluciones asociadas al proceso de Operación Renta 2022 fueron efectuadas por depósitos en cuentas corrientes o vistas, considerando un universo de casi 3 millones de devoluciones realizadas. A su vez, dentro de la categoría de la distribución y en coordinación con el Servicio Electoral (Servel), en 2022 la Institución concretó el pago a más de 350 mil vocales de mesa por un total de \$7.642 millones, aunque menor al año 2021 porque existieron menos procesos electorales.

En el contexto de la sustentabilidad, en octubre de 2022, la Institución obtuvo la certificación de Estado Verde, entregada por el Ministerio del Medio Ambiente y se sigue avanzando durante 2023 hacia el desafío de la obtención del sello de Institución Sustentable.

Finalmente, TGR está comprometida con sus funcionarios/as al conformar la Unidad de Inclusión y Género, para sensibilizar sobre temáticas de equidad de género, formando una red de 68 delegadas y delegados de género (considerando el Nivel Central, Regional y Provincial) a su vez, se ha buscado fortalecer las comunicaciones internas y externas que se generan a través de la definición e implementación del Manual de Lenguaje Inclusivo no Sexista.

Por estas razones, nuestro objetivo es claro: servir a la ciudadanía y concretar el anhelo de un Estado moderno, más cercano, interconectado y con respuestas más rápidas, eficientes y seguras. Desde Arica a Porvenir, nuestros casi dos mil funcionarios y funcionarias han estado siempre comprometidos en lograr cada uno de los objetivos y desafíos que nos hemos planteado.

HERNÁN NOBIZELLI REYES
TESORERO GENERAL DE LA REPÚBLICA

I. LA TESORERÍA GENERAL DE LA REPÚBLICA

Misión y Visión

Misión

Somos la Institución responsable de recaudar, custodiar y distribuir los recursos del Tesoro Público, a través de una gestión de excelencia, confiable, cercana, inclusiva e innovadora, que facilite la interacción con la ciudadanía, contribuyendo al desarrollo del país.

Visión

Nos proponemos ser identificados como un Servicio de excelencia, referente en materias de modernización, innovación, sustentabilidad e inclusión, a nivel nacional e internacional, en beneficio de la ciudadanía, de las instituciones y de nuestros funcionarios y funcionarias.

Valores Institucionales

Probidad:

Fomentamos los más altos estándares de integridad en nuestro desempeño, con un comportamiento honesto, ético y ecuánime hacia nuestros usuarios y usuarias, fortaleciendo la confianza depositada por la ciudadanía en nosotros.

Excelencia:

Tenemos el compromiso de adaptarnos a las cambiantes necesidades de la sociedad y ofrecer un servicio público que dé respuesta a las expectativas ciudadanas, buscando la mejora continua en nuestra gestión y procesos. Todo ello con el fin de cumplir con los objetivos institucionales de manera eficiente y efectiva.

Transparencia:

Nos comprometemos a fortalecer la entrega de información a la ciudadanía, en forma completa, oportuna y veraz sobre nuestras acciones, decisiones y uso de recursos públicos. Con ello rendimos cuenta de las funciones propias de nuestra Institución.

Cercanía:

Como servidores/as públicos/as atendemos a nuestros usuarios y usuarias con un trato amable, cortés y directo para escuchar y resolver sus necesidades, contribuyendo de esta manera al fortalecimiento de la cultura cívica.

Inclusión:

Inspirados/as por nuestra vocación de servicio público que se desenvuelve en un sistema democrático, garantizamos a toda la ciudadanía un trato equitativo y respetuoso, en atención a la diversidad, tanto al interior del Servicio como en el conjunto de la sociedad.

Innovación:

Proveemos espacios seguros y de trabajo colaborativo para las funcionarias y los funcionarios, que permitan el desarrollo de nuevas ideas de mejora. Junto con ello, propiciamos el aprendizaje continuo, la capacidad adaptativa, la creatividad y la colaboración con el sistema de innovación y modernización del Estado chileno.

Planificación Estratégica Institucional 2023-2026

El proceso de Planificación Estratégica Institucional tiene por objetivo fundamental alinear todos nuestros esfuerzos (personas, capital de la información, tecnología, capacidad organizativa, procesos internos, resultados financieros y de usuarios/as TGR), en vistas a generar mayor valor público, a través de una metodología que integre los diversos procesos de la institución.

En este contexto, TGR ha comenzado un nuevo ciclo de Planificación Estratégica para el periodo 2023-2026, para el cual se han definido las siguientes líneas estratégicas:

Mejorar la satisfacción en la atención ciudadana en todos los canales de TGR, a través de un modelo de atención integral con foco en las necesidades de cada segmento de clientes asegurando la facilidad, disponibilidad y oportunidad de nuestros canales. Eficientar la recaudación y distribución de los recursos públicos a través de la innovación con el fin de asegurar el financiamiento de políticas públicas diseñadas e implementadas por el Gobierno y el Estado. Además, se buscará hacer más eficiente la contabilidad del Tesoro Público con el fin de avanzar hacia una reportabilidad más oportuna, transparente y en línea con el objetivo de facilitar la toma de decisiones de los organismos pertenecientes a la Administración Financiera del Estado.

En el ámbito de gestión interna, se impulsará el mejoramiento de los procesos y la promoción del uso de datos para sustentar la toma de decisiones de las autoridades e instituciones del Estado lo que también impulsará una cultura de equidad de género, inclusión, sustentabilidad y carrera funcionaria. Esto permitirá a TGR convertirse en un referente en estas materias.

Nuestra Historia

El origen de la Tesorería General de la República (TGR) se remonta al tiempo de la Conquista. Heredera histórica de una labor continua de manejo y gestión de los fondos fiscales, esta institución nace en la génesis de la organización del aparato político administrativo de Chile con el nombramiento interino por parte de Pedro de Valdivia, de Gerónimo de Alderete como primer oficial real en 1541 (según consta en el Archivo de Indias, Sevilla). Posteriormente, la confirmación real de su cargo se otorgó con fecha 19 de julio de 1544, mediante Real Cédula por el Príncipe Blasco Núñez de Vela.

Durante la colonia, las funciones de TGR se vieron afectadas por la complejidad existente en el plano de los tributos, debiendo enfrentarse a la recaudación de una amplia gama de impuestos derivados de la ganadería, el trigo, la agricultura, minería, entre otros. Asimismo, se hallaban gravadas otras actividades propias del periodo colonial.

En el siglo XVIII las circunstancias políticas y económicas traen como consecuencia las primeras aproximaciones de la independencia americana. En este contexto, el rol de TGR en los primeros años de vida independiente del país evidenció una continuidad respecto del periodo anterior, pues los cambios fueron más bien formales: lo que antes era monárquico, ahora pasaba a llamarse nacional.

En los años siguientes, se dieron pasos importantes para la conformación de la estructura hacendística republicana. Es así como el siglo XIX TGR cumplió un importante rol dentro de la organización del Estado, siendo su aporte más significativo la instrumentalización de acciones de endeudamiento interno, el que alcanzaba cifras superiores a las de la deuda externa.

Los inicios del siglo XX trajeron consigo la necesidad de establecer un conjunto de reformas, las cuales vieron la luz en 1927, año en que culmina el proceso de reformación y restructuración de la Tesorería como es conocida actualmente, a través de la firma del Presidente Carlos Ibáñez del Campo del decreto Ley N° 1.708, que crea la actual Tesorería General de la República.

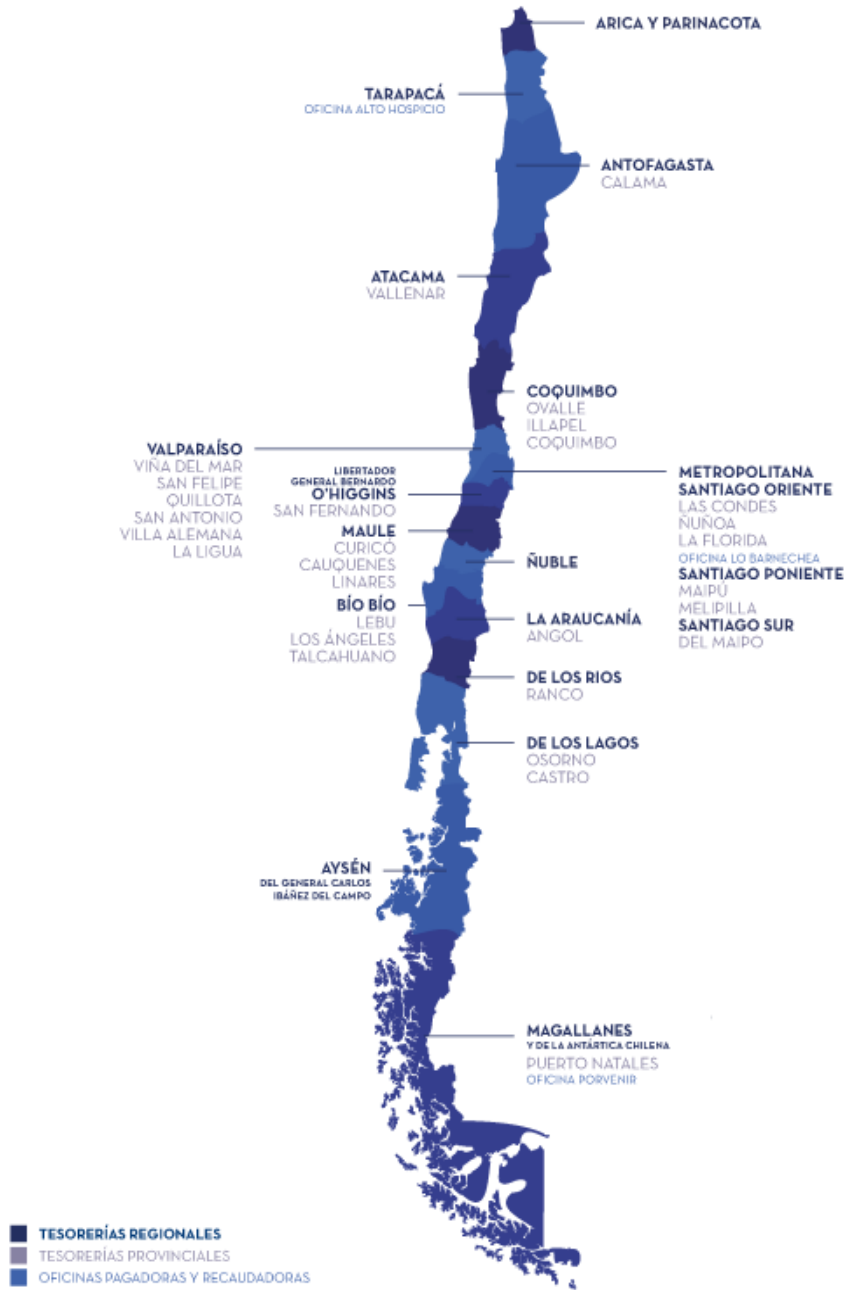
Si bien esta Institución es una de las más antiguas de Chile, la visión de TGR es ser identificado como un Servicio de excelencia, referente en materias de modernización, innovación, sustentabilidad e inclusión, a nivel nacional e internacional, en beneficio de la ciudadanía, de las instituciones y de los funcionarios y funcionarias.

Por esta razón a lo largo del siglo recién pasado, TGR realizó importantes esfuerzos para este fin a través de una gestión de excelencia, confiable, cercana, inclusiva e innovadora, que facilite la interacción con la ciudadanía, contribuyendo al desarrollo del país.

Es así como la Tesorería General de la República brinda a sus usuarios, usuarias, funcionarios y funcionarias la tranquilidad y confianza de una institución que trabaja al servicio del desarrollo del país y de todos y todas sus habitantes.

Organización Territorial

La organización territorial de TGR está estructurada a través de las 16 regiones del país, cubriendo todo el territorio nacional con 52 oficinas, que incluyen Tesorerías Regionales, Provinciales y Oficinas pagadoras y recaudadoras. TGR tiene su sede en la ciudad de Santiago de Chile.



Autoridades

Tesorero General de la República

Hernán Nobizelli Reyes

Gabinete y Unidades Asesoras

Juan Pablo Marras Garcia, Jefe Gabinete

Kareen Calcagno Guerra, Jefa Unidad de Comunicaciones y Participación Ciudadana

Luciana Serraino Guerra, Jefa Unidad Inclusión y Género

Divisiones

Cristián Vargas Bugueño, Jefe División Jurídica

Fernando López Olmos, Jefe División Operaciones y Atención Ciudadana (S)

Aquiles Jara Veloso, Jefe División Cobranza (S)

Sonia Adriasola Ovando, Jefa División de Finanzas Públicas

Marcelo Farías Farías, Jefe División Tecnologías de la Información (S)

Alejandra Montiel Saladriga, Jefa División Gestión Estratégica (S)

René Navarro Ourcilleon, Jefe División Gestión y Desarrollo de Personas

Alexander Pérez Méndez, Jefe División de Administración

Departamentos

Luis Contreras Varas, Jefe Departamento de Auditoría Interna

Francy Guerrero Jara, Jefa Departamento Contraloría Interna (S)

INFORMES GENERALES DE LA EJECUCIÓN PRESUPUESTARIA DEL TESORO PÚBLICO

El Tesoro Público es la principal partida de la Ley de Presupuesto de la Nación, cuya ejecución se realiza de acuerdo a las normas del sistema de contabilidad gubernamental, establecidas en la Ley de Administración Financiera del Estado.

Esta partida se constituye de recursos fiscales y está conformada por ingresos tributarios, endeudamiento del fisco, transferencias directas y otras fuentes de ingresos que se distribuyen de acuerdo a un Programa de Caja que establece la Dirección de Presupuestos, conforme a la Ley de Presupuestos del Sector Público y que define la estructura de gastos para la administración del Estado. A la Tesorería General de la República le compete la administración, ejecución y registro contable del Tesoro Público.

El siguiente capítulo muestra la Ejecución Presupuestaria de esta partida en forma consolidada y de manera separada, en moneda nacional y moneda extranjera, a nivel nacional.

II. CIFRAS RESUMIDAS CONSOLIDADAS DEL TESORO PÚBLICO

A. Ejecución Consolidada en Moneda Nacional (miles de pesos) Período Diciembre 2022-2021

INGRESOS	Año 2021	Año 2022	GASTOS	Año 2021	Año 2022
IMPUESTOS	46.975.235.616	55.976.947.113	SUBSIDIOS	1.300.861.733	2.856.459.936
Impuestos a la renta	19.452.905.734	28.103.287.176	Prestaciones de Seguridad Social	119.110.432	132.818.003
Impuestos al valor agregado	21.717.462.565	22.842.833.163	Transferencias corrientes	1.097.081.982	2.526.737.290
Impuestos a productos específicos	2.718.807.017	2.004.557.832	Transferencias de capital	84.669.318	196.904.643
Impuestos a los actos jurídicos	590.815.779	765.709.354			
Impuestos al comercio exterior	466.132.719	552.716.518	OPERACIONES COMPLEMENTARIAS	28.894.909.365	14.629.640.358
Impuestos varios	875.710.872	1.122.511.291	Presentaciones de seg. social y Bienes de Consumo	153.746.993	122.455.078
Otros ingresos tributarios	244.889.701	470.828.882	Transferencias corrientes y otros gastos	2.697.796.897	858.389.344
Sistema de pago de impuestos	908.511.228	114.502.897	Adquisición de activos financieros	4.150.474.743	2.759.421.294
			Transferencias de capital y préstamos	21.892.890.732	10.889.374.642
TRANSFERENCIAS CORRIENTES	8.610.772.820	467.625.608			
RENTAS DE LA PROPIEDAD	1.946.687.246	980.938.295	SERVICIO DE LA DEUDA	2.096.277.274	2.598.802.965
INGRESOS DE OPERACIÓN	356.052.812	34.740.649	Intereses deuda - interna	1.551.179.675	1.758.208.773
OTROS INGRESOS CORRIENTES	3.365.708.586	3.048.810.328	Intereses deuda - externa	536.957.409	836.774.146
Multas e intereses no provenientes de impuestos	144.592.147	141.406.174	Otros gastos Financieros Deuda Interna	734.152	408.449
Otros	3.221.116.439	2.907.404.153	Otros gastos Financieros Deuda Externa	7.406.038	3.411.596
Devoluciones y reintegros no provenientes de impuestos	168.127.480	310.539.082			
Aporte Fdo. Retiro L.19.882	0	0	APORTE FISCAL LIBRE A ORGANISMOS PÚBLICOS	45.462.282.097	51.500.394.957
Integros Ley N° 20.063	0	0			
Otros	3.052.988.959	2.596.865.071			
VENTA DE ACTIVOS NO FINANCIEROS	165.430	175.180			
VENTA DE ACTIVOS FINANCIEROS	2.048.437.006	2.176.035.200			
RECUPERACIÓN DE PRÉSTAMOS	927.324	6.939.683			
TRANSFERENCIAS PARA GASTOS DE CAPITAL	92.285.521	117.031.496			
FONDO DE RESERVA DE PENSIONES	2.838.936.085	827.087.646	FONDO DE RESERVA DE PENSIONES	2.838.936.085	827.087.646
FONDO ESTABILIZACIÓN ECONÓMICA SOCIAL	5.525.447.474	5.201.929.270	FONDO DE ESTABILIZACIÓN ECONÓMICA Y SOCIAL	5.525.447.474	5.201.929.270
FONDO PARA LA EDUCACIÓN	172.091.799	3.879.424	FONDO PARA LA EDUCACIÓN	172.091.799	3.879.424
FONDO DE APOYO REGIONAL	799.212.224	681.260.785	FONDO DE APOYO REGIONAL	799.212.224	681.260.785
FONDO TRATAMIENTO ALTO COSTO	234.338.253	326.585.216	FONDO TRATAMIENTO ALTO COSTO	234.338.253	326.585.216
EMPRESAS Y SOCIEDADES DEL ESTADO	154.775.997	1.073.518.118	EMPRESAS Y SOCIEDADES DEL ESTADO	154.775.997	1.073.518.118
FONDO DE CONTINGENCIA ESTRATÉGICO	0	0	FONDO DE CONTINGENCIA ESTRATÉGICO	0	0
FINANCIAMIENTO GOBIERNOS REGIONALES	638.616.273	0	FINANCIAMIENTO GOBIERNOS REGIONALES	638.616.273	0
PROGRAMA DE BENEFICIOS FET - Covid - 19	4.307.703.506	85.906.717	PROGRAMA DE BENEFICIOS FET - Covid - 19	4.307.703.506	86.001.584
SUBTOTAL	78.067.393.972	71.009.410.728	SUBTOTAL	92.425.452.081	79.785.560.259
ENDEUDAMIENTO	24.706.359.988	11.500.165.308	AMORTIZACIONES SERVICIO DE DEUDA	6.756.132.082	3.156.001.448
Interno	10.944.813.522	6.046.511.059	Interna	6.312.459.485	2.734.549.921
Externo	13.761.546.467	5.453.654.248	Externa	443.672.597	421.451.527
OPERACIONES DE CAMBIO	(2.655.753.982)	307.532.127			
USO DE CAJA	(936.415.815)	124.453.545			
TOTAL INGRESOS GENERALES	99.181.584.163	82.941.561.707	TOTAL GASTOS GENERALES	99.181.584.163	82.941.561.707

Elaboración propia División Finanzas Públicas, Sección Contabilidad Gubernamental.

Dato de la Ejecución Anual.

Para la conversión de las cifras, se utilizó el tipo de cambio del día 30 de diciembre de 2021 por un valor de \$850,25

B. Ingresos Generales Consolidados - Desagregados por tipo de Ingreso-nivel nacional

(miles de pesos)

Período Diciembre 2022-2021

DENOMINACIÓN	Ejecución anual 2021	Ejecución anual 2022	Var. %
IMPUESTOS	46.975.235.616	55.976.947.113	19,2
Impuestos a la renta	19.452.905.734	28.103.287.176	44,5
Primera categoría; bienes raíces, agricultura, industria, comercio, minería, entidades financieras y otras	11.390.198.499	16.288.863.439	43,0
Segunda categoría; sueldos, salarios y pensiones	3.441.515.296	3.914.080.239	13,7
Global complementario	857.004.056	1.309.150.835	52,8
Adicional	2.958.757.903	3.648.249.017	23,3
Tasa 40% DL N° 2.398 de 1978	250.189.823	1.414.164.527	465,2
Artículo 21 ley de impuesto a la renta	96.827.432	109.014.062	12,6
Término de giro	16.174.927	47.506.520	193,7
Impuesto específico a la actividad minera	442.242.269	1.372.258.535	210,3
Instrumento de Deuda Art. 104. N° Ley Renta	(4.472)	0	(100,0)
Impuesto al valor agregado	21.717.462.565	22.842.833.163	5,2
Tasa General	8.675.964.138	6.091.269.076	(29,8)
Débitos del período	71.446.579.423	85.861.849.834	20,2
Créditos del período	(62.770.615.285)	(79.770.580.757)	27,1
Tasas especiales	627.981.358	644.814.312	2,7
Débitos del período	1.047.824.036	1.115.434.289	6,5
Créditos del período	(419.842.678)	(470.619.977)	12,1
Tasa general de importaciones	12.413.517.069	16.106.749.775	29,8
Impuestos a productos específicos	2.718.807.017	2.004.557.832	(26,3)
Tabacos, cigarros, cigarrillos	1.201.968.462	1.171.363.028	(2,5)
Combustibles	1.516.838.555	833.194.804	(45,1)
Derechos de explotación	6.569.087	80.987	(98,8)
Gasolina, petróleo diesel y otros	1.501.302.247	811.547.858	(45,9)
Derecho de extracción Ley de Pesca	8.967.221	21.565.959	140,5
Impuestos a los actos jurídicos	590.815.779	765.709.354	29,6
Impuestos al comercio exterior	466.132.719	552.716.518	18,6
Derechos específicos de interacción	72.100	89.296	23,9
Derechos ad valorem	492.143.554	591.744.775	20,2
Otros	9.512.278	12.476.353	31,2
Sistema de pago	(35.595.213)	(51.593.906)	44,9

DENOMINACIÓN	Ejecución anual 2021	Ejecución anual 2022	Var. %
Impuestos varios	875.710.872	1.122.511.291	28,2
Herencias y donaciones	291.830.163	310.125.243	6,3
Patentes mineras	59.801.420	65.122.437	8,9
Juegos de azar	81.436.610	140.823.222	72,9
Otros	442.642.678	606.440.389	37,0
Otros ingresos tributarios	244.889.701	470.828.882	92,3
Reajuste de impuestos de declaración anual	46.658.718	216.512.158	364,0
Multas e intereses por impuestos	198.230.982	254.316.724	28,3
Sistema de pago de impuestos	908.511.228	114.502.897	(87,4)
Impuestos a la renta	1.630.664.640	(733.943.806)	(145,0)
Pagos provisionales del año	11.999.191.654	15.952.861.158	32,9
Créditos para declaración anual	(10.554.835.905)	(17.047.604.464)	61,5
Devoluciones determinadas	4.092.544.076	4.711.056.624	15,1
Devoluciones de renta	(4.038.445.630)	(4.399.364.841)	8,9
Reintegro de devoluciones	132.210.443	49.107.717	(62,9)
Impuesto al valor agregado	1.160.270.054	2.038.598.611	75,7
Remanente créditos del período	79.642.979.090	105.952.828.994	33,0
Remanente créditos períodos anteriores	(70.131.305.729)	(93.067.782.966)	32,7
Devoluciones de IVA	(8.382.068.477)	(10.865.842.904)	29,6
Reintegro de devoluciones	30.665.170	19.395.487	(36,8)
Devoluciones varias	(18.682.961)	(40.012.977)	114,2
Devoluciones de aduanas	(1.524.037)	(1.154.133)	(24,3)
Devoluciones de otros impuestos	(17.158.924)	(38.858.844)	126,5
Fluctuaciones deudores	(1.013.535.534)	(901.270.543)	(11,1)
Deudores del período	(1.598.337.422)	(1.628.951.302)	1,9
Deudores de períodos anteriores	528.706.402	586.444.117	10,9
Reajustes por pago fuera de plazo	56.095.486	141.236.642	151,8
Diferencias de pagos de otros impuestos	140.938.470	146.873.498	4,2
Impuestos declaración y pago simultáneo mensual de empresas constructoras	(378.316.227)	(441.184.356)	16,6
Recuperación Peajes Ley 19.764	(16.652.392)	(16.276.466)	(2,3)
Imputación Patentes Código de aguas	(3.445.471)	(5.036.706)	46,2
Recuperación Créd. Sence	(93.334)	(5.871.093)	6.190,4
Crédito Sistemas Solares	(2.184.173)	(2.666.187)	22,1
Aplicación artículo 8° Ley N° 18.566	(2.035.014)	0	(100,0)
Conversión de pagos en moneda extranjera	(588.416.828)	75.292.922	(112,8)

DENOMINACIÓN	Ejecución anual 2021	Ejecución anual 2022	Var. %
TRANSFERENCIAS CORRIENTES	8.610.772.820	467.625.608	(94,6)
Del sector privado	573	0	-
Del Gobierno Central	8.610.772.207	467.625.608	(94,6)
De otras entidades públicas	40	0	(100,0)
RENTAS DE LA PROPIEDAD	1.946.687.246	980.938.295	(49,6)
Dividendos	54.464.479	11.866	(100,0)
Intereses	28.875.731	438.980.871	1.420,2
Participación de utilidades	1.818.800.402	425.056.149	(76,6)
Otras rentas de la propiedad	44.546.634	116.889.409	162,4
INGRESOS DE OPERACIÓN	356.052.812	34.740.649	(90,2)
Venta de Bienes	351.812.585	31.392.845	(91,1)
Venta de servicios	4.240.227	3.347.804	(21,0)
OTROS INGRESOS CORRIENTES	3.365.708.586	3.048.810.328	(9,4)
Multas y sanciones pecunias	144.592.147	141.406.174	(2,2)
Otros	3.221.116.439	2.907.404.153	(9,7)
Devoluciones y reintegros no provenientes de impuestos	168.127.480	310.539.082	84,7
Aporte fondo de retiro Ley 19.882	0	0	-
Integros Ley N° 20.063	0	0	-
Otros	3.052.988.959	2.596.865.071	(14,9)
VENTA DE ACTIVOS NO FINANCIEROS	165.430	175.180	5,9
Otros activos no financieros	165.430	175.180	5,9
VENTA DE ACTIVOS FINANCIEROS	(607.316.976)	2.483.567.327	(508,9)
Venta de títulos y valores	2.048.437.006	2.176.035.200	6,2
Operaciones de Cambio	(2.655.753.982)	307.532.127	(111,6)
Otros Activos Financieros	0	0	-
RECUPERACIÓN DE PRÉSTAMOS	927.324	6.939.683	648,4
De Fomento	57.010	56.429	(1,0)
De Asistencia Social	870.314	6.883.255	
TRANSFERENCIAS PARA GASTOS DE CAPITAL	92.285.521	117.031.496	26,8
Del Gobierno Central	92.285.521	117.031.496	26,8
ENDEUDAMIENTO	24.706.359.988	11.500.165.308	(53,5)

DENOMINACIÓN	Ejecución anual 2021	Ejecución anual 2022	Var. %
FONDO DE RESERVA DE PENSIONES	2.838.936.085	827.087.646	(70,9)
Rentas de la Propiedad	128.944.163	134.277.044	4,1
Venta de Activos Financieros	2.709.991.922	235.896.268	(91,3)
Transferencias para Gastos de Capital	0	456.914.333	-
FONDO DE ESTABILIZACIÓN ECONÓMICA Y SOCIAL	5.525.447.474	5.201.929.270	(5,9)
Rentas de la Propiedad	29.747.720	45.439.850	52,8
Venta de Activos Financieros	5.495.699.754	1.406.293	(100,0)
Transferencias para Gastos de Capital	0	5.155.083.127	-
FONDO PARA LA EDUCACIÓN	172.091.799	3.879.424	(97,7)
Rentas de la Propiedad	195.837	3.879.424	1.880,9
Venta de Activos Financieros	171.895.962	0	(100,0)
FONDO DE APOYO REGIONAL	799.212.224	681.260.785	(14,8)
Venta de Activos Financieros	401.603.282	279.093.443	(30,5)
Transferencias para Gastos de Capital	397.608.942	402.167.342	1,1
FONDO PARA DIAGNÓSTICOS Y TRATAMIENTOS DE ALTO COSTO	234.338.253	326.585.216	39,4
Transferencias corrientes	0	0	-
Rentas de la Propiedad	2.492.371	13.713.914	450,2
Venta de Activos Financieros	113.128.177	189.412.990	67,4
Transferencias para Gastos de Capital	118.717.705	123.458.312	4,0
EMPRESAS Y SOCIEDADES DEL ESTADO	154.775.997	1.073.518.118	593,6
Transferencias corrientes	1.732.782	93.398.496	5.290,1
Transferencia para gasto de capital	153.043.215	980.119.622	540,4
FINANCIAMIENTO GOBIERNOS REGIONALES	638.616.273	0	(100,0)
Aporte Fiscal	115.389.803	0	-
Transferencias para Gastos de Capital	523.226.470	0	(100,0)
PROGRAMA DE BENEFICIOS FET - Covid - 19	4.307.703.506	85.906.717	(98,0)
Transferencias para gasto de capital	4.307.703.506	85.906.717	(98,0)
TOTAL	100.117.999.978	82.817.108.162	(17,3)

Elaboración propia División Finanzas Públicas, Sección Contabilidad Gubernamental.

Dato de la Ejecución Anual.

Para la conversión de las cifras, se utilizó el tipo de cambio del día 30 de diciembre de 2021 por un valor de \$850,25

C. Gastos Generales Consolidados - Desagregados por tipo de Gasto - nivel nacional

(miles de pesos)

Período Diciembre 2022-2021

DENOMINACIÓN	Ejecución anual 2021	Ejecución anual 2022	Var. %
SUBSIDIOS	1.300.861.733	2.856.459.936	119,6
PRESTACIONES DE SEGURIDAD SOCIAL	119.110.432	132.818.003	11,5
Prestaciones Previsionales	119.110.432	132.818.003	11,5
Jubilaciones, Pensiones y Montepíos	68.602.927	75.573.952	10,2
Fondo Bono Laboral Ley N° 20.305	50.507.505	57.244.050	13,3
TRANSFERENCIAS CORRIENTE	1.097.081.982	2.526.737.290	130,3
Al sector privado	984.904.002	2.311.543.180	134,7
Subvenciones	3.615.865	3.691.711	2,1
Bonificación Región XII y la Antártica Chilena, y subsidio Isla de Pascua	20.137.668	27.325.170	35,7
Fondo único prestaciones familiares y subsidios de cesantía	457.495.248	573.756.966	25,4
Fondo nacional de subsidio familiar	354.713.250	393.171.850	10,8
Subsidio agua potable Ley N° 18.778	79.436.515	94.677.122	19,2
Bonificación a la contratación mano de obra Ley N° 19.853	69.079.914	75.673.593	9,5
Beneficio Ley N° 20.330 para Deudores Crédito Universitario, Leyes N° 19.287 y 20.027	425.542	379.154	(10,9)
Aplicación Ley N° 20.765, Art. 3° N° 6) MEPCO	0	1.142.867.614	-
Al gobierno central	112.177.980	215.194.110	91,8
Fondo único de prestaciones familiares y subsidios de cesantía	110.267.750	121.795.614	10,5
Empresas y Sociedades del Estado	1.910.230	93.398.496	4.789,4
TRANSFERENCIAS DE CAPITAL	84.669.318	196.904.643	132,6
Al sector privado	83.685.514	120.800.477	44,4
Bonificación por inversiones de riego y drenaje	79.611.822	116.565.057	46,4
Fondo fomento y desarrollo de regiones extremas	2.632.392	2.659.275	1,0
Bosque Nativo Ley N° 20.283	1.441.301	1.576.145	9,4
Al sector privado	983.804	76.104.166	7.635,7
Empresas y Sociedades del estado	983.804	76.104.166	7.635,7
OPERACIONES COMPLEMENTARIAS	28.894.909.365	14.629.640.358	(49,4)
BIENES Y SERVICIOS DE CONSUMO	275.077	427.070	55,3
PRESTACIONES DE SEGURIDAD SOCIAL	153.471.916	122.028.008	(20,5)
Prestaciones previsionales	7.705.168	2.777.746	(63,9)
Fondo seguro social de los EE.PP.	7.705.168	2.777.746	(63,9)
Prestaciones de asistencia social	145.766.748	119.250.262	(18,2)
Garantía estatal pensiones mínimas	145.766.748	119.250.262	(18,2)
Prestaciones sociales del empleador	0	0	-
Indemnizaciones de cargo fiscal	0	0	-

Al gobierno central	2.116.914.325	241.279.231	(88,6)
Préstamos externos	0	0	-
Otras	249.509	645.964	158,9
Fondo de Reserva de Pensiones Ley N° 20.128	2.116.664.816	240.633.267	(88,6)
A otras entidades públicas	387.134.977	329.832.189	(14,8)
Transferencias y Devoluciones Varias	(1.476.289)	(267.460)	(81,9)
Provisión para Financiamientos Comprometidos	234.525.672	161.695.861	(31,1)
Tribunal Constitucional	5.400.561	5.789.402	7,2
Aporte al Fondo Común Municipal	52.886.144	54.928.177	3,9
Tarifas de Cargo Fiscal en Acuerdos, Convenios o Tratados Internacionales	4.755.031	6.653.547	39,9
Consejo para la Transparencia	6.781.495	7.226.346	6,6
Tribunal Calificador de Elecciones	4.233.910	2.060.814	(51,3)
Tribunales Electorales Regionales	4.646.066	3.345.837	(28,0)
Tribunal de Defensa de la Libre Competencia	2.089.137	2.181.059	4,4
Aporte para bonificación a personal Municipal Zona Extremas Ley N° 20.198	5.094.734	5.768.632	13,2
Aporte para bonificación a personal asistente de la Educación Zonas Extremas	12.086.239	13.170.396	9,0
Instituto Nacional de Derechos Humanos	11.635.816	12.552.515	7,9
Tribunales Ambientales	3.954.657	5.541.966	40,1
Defensoría de los Derechos de la Niñez	2.547.334	3.338.253	31,0
Municipalidades Art. 129 bis 19 Ley N° 20.017 Código de agua	1.963.011	1.841.823	(6,2)
Aplicación Art. 44 Ley N° 20.883 Bonificación Adicional Zonas Extremas	1.037.129	1.118.974	7,9
Bonificación al retiro Funcionarios Municipales Ley 21.135	15.693.259	20.546.591	30,9
Bonif.mensual funcionarios municipales ley N° 21.306, Art. 67 y Ley N° 21.405, Art. 44	19.281.071	22.339.456	15,9
A Organismos Internacionales	10.358.167	1.333.696	(87,1)
OTROS GASTOS CORRIENTES	77.596.293	200.214.059	158,0
Compensaciones por daños a terceros y/o a la propiedad	77.596.293	200.214.059	158,0
Cumplimiento de sentencias ejecutoriadas	77.596.293	200.214.059	158,0
Indemnizaciones Artículo 1° Transitorio Ley N° 20.504	0	0	-
2% Constitucional	0	0	-
ADQUISICIÓN DE ACTIVOS FINANCIEROS	4.150.474.743	2.759.421.294	(33,5)
Compra de títulos y valores	3.116.803.679	2.021.118.375	(35,2)
Compra de acciones y Part. De capital	1.033.671.064	738.302.920	(28,6)
PRESTAMOS	(1.144)	(492)	(57,0)
Prestamos	(1.144)	(492)	(57,0)
TRANSFERENCIAS DE CAPITAL	21.892.891.876	10.889.375.134	(50,3)
Al Sector Privado	0	0	-
De Aportes al Fondo Ley N° 20.444	0	0	-

DENOMINACIÓN	Ejecución anual 2021	Ejecución anual 2022	Var. %
Aportes al gobierno central	21.851.268.780	10.816.941.126	(50,5)
Patentes Mineras Ley N° 19.143	0	19.162.899	-
Fondo de Magallanes Ley N° 19.275	4.721.945	4.929.711	4,4
Recursos de Fondo de Infraestructura Iva Concesiones	79.185.099	82.669.243	4,4
Casinos de Juego Gobiernos Regionales Ley N° 19.995	399.129.441	508.408.742	27,4
Patentes Geotérmicas FNDR Ley N° 19.657	11.298.046	39.598.231	250,5
Al Fondo de Apoyo Regional	0	188.255	-
Al Fondo para Diagnóstico y Tratamientos de Alto Costo Gobiernos Regionales Art. 129 bis 19 Ley N° 20.017	380.437.624	397.176.880	4,4
Fondo de Investigación y Reconstrucción Regional	118.717.705	138.458.312	16,6
Patentes de Acuicultura Gobiernos Regionales Ley N° 18.892	0	8.703.777	-
Al Fondo de Reserva de Pensiones	16.222.216	22.014.672	35,7
Al Fondo de Estabilización Económica y Social Empresas y Sociedades del Estado	0	4.723.280	-
Fondo de Emergencia Transitorio	151.881.973	904.015.456	495,2
Aplicación Art. 38 transitorio Ley N° 21.210	20.689.674.731	3.062.247.026	(85,2)
	0	12.690.907	-
Aportes a otras entidades públicas	41.623.096	72.434.008	74,0
Patentes Mineras Municipalidades Ley N° 19.143	30.250.178	33.163.149	9,6
Casinos de Juego Municipalidades Ley N° 19.995	11.298.045	39.270.859	247,6
Patentes geotérmicas municipales Ley N° 19.657	74.873	0	(100,0)
SALDO CAJA	0	0	-
SERVICIO DE LA DEUDA PÚBLICA	8.852.409.356	5.754.804.413	(35,0)
APORTE FISCAL PARA SERVICIO DE LA DEUDA	192.947.622	224.062.405	16,1
Amortización Deuda interna	140.575.925	170.336.194	21,2
Amortización Deuda externa	34.261.229	33.635.614	(1,8)
Intereses Deuda interna	9.931.711	10.534.070	6,1
Intereses Deuda externa	7.619.739	9.230.544	21,1
Otros gastos Financieros Deuda externa	559.018	325.982	(41,7)
SERVICIO DE LA DEUDA	8.659.461.734	5.530.742.007	(36,1)
Amortización Deuda interna	6.171.883.560	2.564.213.727	(58,5)
Amortización Deuda externa	409.411.368	387.815.913	(5,3)
Intereses Deuda interna	1.541.247.963	1.747.674.703	13,4
Intereses Deuda externa	529.337.670	827.543.602	56,3
Otros gastos Financieros Deuda interna	734.152	408.449	(44,4)
Otros gastos Financieros Deuda externa	6.847.020	3.085.614	(54,9)

DENOMINACIÓN	Ejecución anual 2021	Ejecución anual 2022	Var. %
MINISTERIO DEL INTERIOR Y SEGURIDAD PÚBLICA	2.332.979.642	3.190.890.118	36,8
Servicio de Gobierno Interior	68.041.052	74.741.178	9,8
Oficina Nacional de Emergencia	16.935.174	17.249.224	1,9
Subsecretaría de Desarrollo Regional y Administrativo	377.263.990	586.072.593	55,3
Agencia Nacional de Inteligencia	8.717.927	8.356.609	(4,1)
Subsecretaría de Prevención del Delito	46.141.899	46.724.667	1,3
Servicio Nacional para Prevención y Rehabilitación Consumo de Drogas y Alcohol	69.554.740	72.140.964	3,7
Subsecretaría del Interior	199.239.438	203.722.114	2,2
Carabineros de Chile	1.157.710.465	1.212.799.973	4,8
Policía de Investigaciones de Chile	386.257.772	407.783.280	5,6
Financiamiento Gobiernos Regionales	0	548.443.077	-
Servicio Nacional de Migraciones	3.117.186	12.856.439	312,4
MINISTERIO DE RELACIONES EXTERIORES	205.955.305	241.755.196	17,4
Secretaría y Administración General y Servicio Exterior	149.711.464	173.671.520	16,0
Dirección General de Relaciones Económicas Internacionales	0	0	-
Dirección de Fronteras y Límites del Estado	5.346.224	6.709.074	25,5
Instituto Antártico Chileno	5.058.297	6.648.345	31,4
Agencia de Cooperación Internacional de Chile	6.351.034	7.193.166	13,3
Subsecretaría de Relaciones Económicas Internacionales	10.995.513	13.029.017	18,5
Dirección General de Promoción de Exportaciones	28.492.773	34.504.074	21,1
MINISTERIO DE ECONOMÍA, FOMENTO Y TURISMO	436.016.021	285.089.954	(34,6)
Subsecretaría de Economía y Empresas de Menor Tamaño	53.421.991	55.633.238	4,1
Servicio Nacional del Consumidor	14.750.031	15.662.531	6,2
Subsecretaría de Pesca	30.440.842	29.892.494	(1,8)
Servicio Nacional de Pesca	29.281.462	32.574.001	11,2
Corporación de Fomento de la Producción	132.183.083	548.371	(99,6)
Instituto Nacional de Estadísticas	51.383.690	53.131.409	3,4
Fiscalía Nacional Económica	6.803.344	7.105.872	4,4
Servicio Nacional de Turismo	20.485.575	28.851.857	40,8
Servicio de Cooperación Técnica	58.873.832	23.973.500	(59,3)
Cómite Innova Chile	428.941	187.390	(56,3)
Agencia de Promoción de la Inversión Extranjera	3.770.563	3.900.511	3,4
Instituto Nacional de Propiedad Industrial	6.671.085	7.107.354	6,5
Subsecretaría de Turismo	2.584.878	2.914.826	12,8
Superintendencia de Insolvencia y Reemprendimiento	7.545.786	8.955.662	18,7
Instituto Nacional de desarrollo sustentable de la Pesca Artesanal y Acuicultura	17.390.917	14.650.939	(15,8)
MINISTERIO DE HACIENDA	526.271.166	552.117.118	4,9
Secretaría y Administración General	28.217.922	29.874.161	5,9
Dirección de Presupuestos	24.375.440	24.344.502	(0,1)
Servicio de Impuestos Internos	244.070.833	255.648.046	4,7
Servicio Nacional de Aduanas	74.813.114	77.432.319	3,5
Servicio de Tesorerías	76.979.111	84.412.020	9,7
Dirección de Compras y Contratación Pública	10.264.268	8.789.589	(14,4)
Dirección Nacional del Servicio Civil	10.185.801	11.652.378	14,4
Unidad de Análisis Financiero	3.778.445	4.030.480	6,7
Superintendencia de Casinos de Juego	3.976.692	3.904.953	(1,8)
Consejo de Defensa del Estado	28.333.005	28.699.281	1,3
Comisión para el Mercado Financiero	21.276.535	23.329.388	9,6

DENOMINACIÓN	Ejecución anual 2021	Ejecución anual 2022	Var. %
MINISTERIO DE EDUCACIÓN	11.389.457.279	12.405.749.931	8,9
Subsecretaría de Educación	6.719.020.755	7.214.307.222	7,4
Superintendencia de Educación	30.866.173	32.163.468	4,2
Agencia de Calidad de la Educación	19.297.607	20.876.287	8,2
Subsecretaría de Educación Parvularia	335.587.609	381.717.992	13,7
Junta Nacional de Auxilio Escolar y Becas	997.925.647	1.161.447.673	16,4
Junta Nacional de Jardines Infantiles	581.872.190	598.937.247	2,9
Consejo de Rectores	35.650	53.666	50,5
Consejo Nacional de Educación	1.756.205	1.821.233	3,7
Dirección de Educación Pública	292.916.451	327.694.414	11,9
Servicio Local de Educación Barrancas	10.845.864	12.512.689	15,4
Servicio Local de Educación Puerto Cordillera	8.671.022	9.741.774	12,3
Servicio Local de Educación Huasco	11.158.232	11.517.264	3,2
Servicio Local de Educación Costa Araucanía	7.791.021	10.227.231	31,3
Servicio Local de Educación Chinchorro	7.034.076	11.697.673	66,3
Servicio Local de Educación Gabriela Mistral	5.742.654	11.223.752	95,4
Servicio Local de Educación Andalien Sur	9.570.639	11.008.811	15,0
Servicio Local de Educación Atacama	6.600.541	12.433.792	88,4
Servicio Local de Educación Valparaíso	7.326.992	6.623.367	(9,6)
Servicio Local de Educación Colchagua	5.612.358	7.917.659	41,1
Servicio Local de Educación Llanquihue	4.942.407	11.796.460	138,7
Servicio Local de Educación Iquique	0	99.719	-
Servicio Local de Educación Punilla Cordillera	0	191.550	-
Servicio Local de Educación Aysén	0	265.904	-
Servicio Local de Educación Magallanes	0	267.435	-
Subsecretaría de Educación Superior	2.322.119.083	2.546.342.545	9,7
Superintendencia de Educación Superior	2.764.104	2.863.103	3,6
MINISTERIO DE JUSTICIA	1.274.684.158	1.024.696.404	(19,6)
Secretaría y Administración General	217.741.737	220.731.478	1,4
Servicio de Registro Civil e Identificación	72.945.873	34.182.980	(53,1)
Servicio Médico Legal	47.109.608	51.187.373	8,7
Gendarmería de Chile	515.899.066	548.320.844	6,3
Subsecretaría de Derechos Humanos	3.768.774	3.716.551	(1,4)
Servicio Nacional de Menores	354.759.412	101.818.965	(71,3)
Defensoría Penal Pública	62.459.687	64.738.213	3,6
MINISTERIO DE DEFENSA NACIONAL	1.313.180.712	1.365.765.057	4,0
Ejército de Chile	565.332.968	592.091.414	4,7
Armada de Chile	436.724.779	442.019.501	1,2
Fuerza Aérea de Chile	273.301.132	287.705.985	5,3
Dirección General de Movilización Nacional	1.377.288	1.342.547	(2,5)
Instituto Geográfico Militar	3.115.358	3.174.956	1,9
Servicio Hidrográfico y Oceanográfico de la Armada de Chile	4.269.330	4.615.526	8,1
Servicio Aerofotogramétrico de la FACH	1.735.311	1.408.412	(18,8)
Subsecretaría para las Fuerzas Armadas	12.528.605	15.262.140	21,8
Subsecretaría de Defensa	4.252.448	4.883.362	14,8
Estado Mayor Conjunto	10.543.494	13.261.214	25,8
MINISTERIO DE OBRAS PÚBLICAS	1.928.750.588	1.929.055.280	0,0
Secretaría y Administración General	22.407.674	24.282.766	8,4
Dirección General de Obras Públicas	1.626.528.448	1.582.398.961	(2,7)
Dirección General de Concesiones de Obras Públicas	241.603.959	281.854.443	16,7
Dirección General de Aguas	24.125.764	24.114.407	(0,0)
Instituto Nacional de Hidráulica	1.376.712	2.152.402	56,3
Superintendencia de Servicios Sanitarios	12.708.031	14.252.301	12,2

DENOMINACIÓN	Ejecución anual 2021	Ejecución anual 2022	Var. %
MINISTERIO DE AGRICULTURA	639.444.308	719.309.924	12,5
Subsecretaría de Agricultura	61.967.791	82.601.717	33,3
Oficina de Estudios y Políticas Agrarias	17.585.510	7.216.240	(59,0)
Instituto de Desarrollo Agropecuario	201.979.995	248.509.332	23,0
Servicio Agrícola y Ganadero	99.011.660	109.060.287	10,1
Corporación Nacional Forestal	172.257.873	184.012.895	6,8
Comisión Nacional de Riego	86.641.479	87.909.452	1,5
MINISTERIO DE BIENES NACIONALES	3.066.929	2.947.271	(3,9)
Subsecretaría de Bienes Nacionales	3.066.929	2.947.271	(3,9)
MINISTERIO DEL TRABAJO Y PREVISIÓN SOCIAL	8.253.508.995	11.771.946.906	42,6
Subsecretaría del Trabajo	98.793.192	119.128.606	20,6
Dirección del Trabajo	72.470.821	82.571.580	13,9
Subsecretaría de Previsión Social	6.117.388	6.237.712	2,0
Dirección General de Crédito Prendario	150.787	14.178.608	9.303,1
Servicio Nacional de Capacitación y Empleo	97.860.625	193.522.045	97,8
Superintendencia de Seguridad Social	14.068.047	15.371.516	9,3
Superintendencia de Pensiones	17.933.800	18.473.690	3,0
Instituto de Previsión Social	5.945.570.707	9.133.501.526	53,6
Caja de Previsión de la Defensa Nacional	1.211.934.836	1.318.117.046	8,8
Dirección de Previsión de Carabineros de Chile	788.608.792	870.844.577	10,4
MINISTERIO DE SALUD	10.190.629.855	10.449.882.149	2,5
Fondo Nacional de Salud	8.562.336.156	9.459.095.042	10,5
Instituto de Salud Pública de Chile	15.256.737	13.569.388	(11,1)
Subsecretaría de Salud Pública	1.011.964.079	411.496.603	(59,3)
Subsecretaría de Redes Asistenciales	586.011.974	550.504.311	(6,1)
Superintendencia de Salud	15.060.910	15.216.805	1,0
MINISTERIO DE MINERÍA	47.151.694	43.152.122	(8,5)
Secretaría y Administración General	14.972.244	10.549.877	(29,5)
Comisión Chilena del Cobre	4.824.713	5.365.390	11,2
Servicio Nacional de Geología y Minería	27.354.737	27.236.855	(0,4)
MINISTERIO DE VIVIENDA Y URBANISMO	2.407.558.526	2.859.742.352	18,8
Subsecretaría de Vivienda y Urbanismo	287.375.544	270.322.939	(5,9)
Parque Metropolitano	38.714.501	30.696.534	(20,7)
Serviu I Región	50.417.000	116.381.416	130,8
Serviu II Región	71.062.644	110.507.125	55,5
Serviu III Región	75.473.668	84.471.899	11,9
Serviu IV Región	71.411.081	105.667.314	48,0
Serviu V Región	213.406.721	241.639.886	13,2
Serviu VI Región	116.624.576	108.952.034	(6,6)
Serviu VII Región	155.676.002	183.674.090	18,0
Serviu VIII Región	249.178.003	244.808.763	(1,8)
Serviu IX Región	168.847.342	196.850.139	16,6
Serviu X Región	122.026.006	142.489.390	16,8
Serviu XI Región	39.439.410	54.178.564	37,4
Serviu XII Región	47.542.930	72.018.938	51,5
Serviu Región Metropolitana	482.060.986	663.688.003	37,7
Serviu XIV Región	76.385.875	79.750.731	4,4
Serviu XV Región	65.501.689	58.179.709	(11,2)
Serviu XVI Región	76.414.548	95.464.878	24,9

DENOMINACIÓN	Ejecución anual 2021	Ejecución anual 2022	Var. %
MINISTERIO DE TRANSPORTES Y TELECOMUNICACIONES	1.021.714.753	1.143.420.982	11,9
Secretaría y Administración General de Transportes	983.690.237	1.120.159.650	13,9
Subsecretaría de Telecomunicaciones	36.958.409	22.001.399	(40,5)
Junta Aeronáutica Civil	1.066.108	1.259.932	18,2
MINISTERIO SECRETARIA GENERAL DE GOBIERNO	29.821.761	33.533.004	12,4
Secretaría General de Gobierno	24.703.766	24.778.925	0,3
Consejo Nacional de Televisión	5.117.996	8.754.079	71,0
MINISTERIO DE DESARROLLO SOCIAL	845.052.787	1.132.882.863	34,1
Subsecretaría de Servicios Sociales	452.262.431	470.966.977	4,1
Fondo de Solidaridad e Inversión Social	71.438.471	72.678.952	1,7
Instituto Nacional de la Juventud	7.572.884	7.190.853	(5,0)
Corporación Nacional de Desarrollo Indígena	99.230.923	97.439.532	(1,8)
Servicio Nacional de la Discapacidad	25.304.164	31.055.416	22,7
Servicio Nacional del Adulto Mayor	43.756.007	42.302.437	(3,3)
Subsecretaría de Evaluación Social	25.918.066	24.908.059	(3,9)
Subsecretaría de la Niñez	57.382.810	54.401.554	(5,2)
Servicio Nacional de Protección Especializada a la Niñez y Adolescencia	62.187.031	331.939.082	433,8
MINISTERIO SECRETARIA GENERAL DE LA PRESIDENCIA DE LA REPÚBLICA	25.432.595	25.740.863	1,2
Secretaría General de la Presidencia de la República	25.432.595	25.740.863	1,2
MINISTERIO PÚBLICO	213.410.324	235.847.874	10,5
Ministerio Público	213.410.324	235.847.874	10,5
MINISTERIO DE ENERGÍA	121.759.528	135.201.153	11,0
Subsecretaría de Energía	93.791.234	103.039.022	9,9
Comisión Nacional de Energía	6.606.193	7.010.830	6,1
Comisión Chilena de Energía Nuclear	6.714.189	9.501.431	41,5
Superintendencia de Electricidad y Combustibles	14.647.911	15.649.869	6,8
MINISTERIO DEL MEDIO AMBIENTE	69.159.089	61.369.672	(11,3)
Subsecretaría de Medio Ambiente	40.593.519	30.231.804	(25,5)
Servicio de Evaluación Ambiental	15.464.638	17.618.959	13,9
Superintendencia del Medio Ambiente	13.100.932	13.518.909	3,2
MINISTERIO DEL DEPORTE	105.084.306	206.539.485	96,5
Subsecretaría del Deporte	6.977.097	7.576.075	8,6
Instituto Nacional del Deporte	98.107.209	198.963.410	102,8
MINISTERIO DE LA MUJER Y EQUIDAD DE GÉNERO	60.748.545	71.094.743	17,0
Subsecretaría de la Mujer y Equidad de Género	7.533.530	7.648.983	1,5
Servicio Nacional de la Mujer y Equidad de Género	53.215.015	63.445.759	19,2
SERVICIO ELECTORAL	92.689.044	75.991.885	(18,0)
Servicio Electoral	92.689.044	75.991.885	(18,0)

DENOMINACIÓN	Ejecución anual 2021	Ejecución anual 2022	Var. %
MINISTERIO DE LAS CULTURAS, LAS ARTES Y EL PATRIMONIO	205.924.405	213.570.579	3,7
Subsecretaría de las Culturas y las Artes	127.571.868	136.141.660	6,7
Subsecretaría del Patrimonio Cultural	2.114.299	2.185.255	3,4
Servicio Nacional del Patrimonio Cultural	76.238.239	75.243.663	(1,3)
MINISTERIO DE CIENCIA, TECNOLOGÍA, CONOCIMIENTO E INNOVACIÓN	405.631.441	435.061.684	7,3
Subsecretaría de Ciencia, Tecnología, Conocimiento e Innovación	131.191.310	140.167.740	6,8
Agencia de Ciencia, Tecnología, Conocimiento e Innovación	274.440.131	294.893.944	7,5
TESORO PÚBLICO	480.391.920	0	(100,0)
Tesoro Público	480.391.920	0	(100,0)
FONDO DE RESERVA DE PENSIONES	2.838.936.085	827.087.646	(70,9)
Bienes y Servicios de Consumo	5.395.453	4.758.498	(11,8)
Transferencias Corriente	2.516.583.960	231.137.770	(90,8)
Adquisición de Activos Financieros	316.956.673	591.191.378	86,5
FONDO DE ESTABILIZACIÓN ECONÓMICA Y SOCIAL	5.525.447.474	5.201.929.270	(5,9)
Bienes y Servicios de Consumo	1.850.386	1.317.874	(28,8)
Transferencias Corriente	5.268.814.746	0	(100,0)
Adquisición de Activos Financieros	254.782.342	5.200.567.671	1.941,2
Transferencias de Capital	0	43.725	-
FONDO PARA LA EDUCACIÓN	172.091.799	3.879.424	(97,7)
Bienes y Servicios	34	0	(100,0)
Adquisición de Activos Financieros	172.091.765	3.879.424	(97,7)
FONDO DE APOYO REGIONAL	799.212.224	681.260.785	(14,8)
Adquisición de Activos Financieros	279.093.443	219.243.903	(21,4)
Transferencias de Capital	520.118.781	462.016.882	(11,2)
FONDO PARA DIAGNÓSTICOS Y TRATAMIENTOS DE ALTO COSTO	234.338.253	326.585.216	39,4
Transferencias Corrientes	115.542.500	166.000.000	43,7
Adquisición de Activos Financieros	118.795.753	160.585.216	35,2
EMPRESAS Y SOCIEDADES DEL ESTADO	154.775.997	1.073.518.118	593,6
Transferencias Corrientes	1.940.807	93.398.496	4.712,4
Adquisición de Activos Financieros	151.635.943	904.015.456	496,2
Transferencias de Capital	1.199.247	76.104.166	6.246,0
FINANCIAMIENTO GOBIERNOS REGIONALES	638.616.273	0	(100,0)
Transferencias Corrientes	146.794.881	0	(100,0)
Adquisición de Activos Financieros	491.821.392	0	(100,0)
PROGRAMA DE BENEFICIOS FET - Covid - 19	4.307.703.506	86.001.584	(98,0)
Transferencias Corrientes	3.344.363.503	85.063.572	(97,5)
Préstamos	963.340.003	938.012	(99,9)
Total	99.181.584.163	82.941.561.707	(16,4)

Elaboración propia División Finanzas Públicas, Sección Contabilidad Gubernamental.
Dato de la Ejecución Anual.

D. RESUMEN DE LA DEUDA PÚBLICA DEL TESORO PÚBLICO DEUDA PÚBLICA

Saldo al 31 de diciembre de 2022

(miles de pesos)

Detalle	INTERNA		EXTERNA		Saldos Totales
	Saldos	Distribución porcentual	Saldos	Distribución porcentual	
Directa	64.341.264	93,6	35.016.061	100,0	99.357.325
Indirecta *	4.397.373	6,4	-	-	4.397.373
TOTAL	68.738.637	100,0	35.016.061	100,0	103.754.698
%	66,3		33,7		100,0

Elaboración propia División Finanzas Públicas, Sección Contabilidad Gubernamental.

* Deuda con garantía del Fisco/Tesoro Público (Estado).

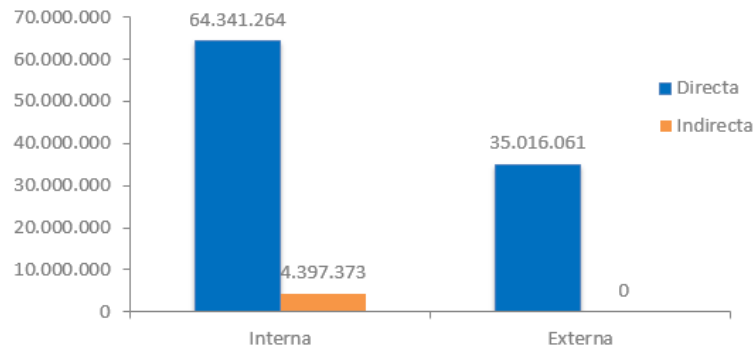
Gráfico N°1: Saldos Deuda Pública al 31 de Diciembre 2022

Cifras Nominales

Período: Ejercicio 2022 (millones de pesos)

GRÁFICO N°1: SALDOS DEUDA PÚBLICA AL 31 DE DICIEMBRE 2022
(millones de pesos)

El siguiente gráfico muestra la Deuda Pública Interna y Externa que administra el Tesoro Público, separándola en Directa e Indirecta. Se puede apreciar que la Deuda Interna Directa representa el 93,6% de la deuda interna total.



Fuente: Elaboración propia División Finanzas Públicas, Sección Contabilidad Gubernamental.

STOCK DE DEUDA PÚBLICA INTERNA Y EXTERNA
COMPARATIVO 2021 / 2022
(millones de pesos)

	Interna		Externa		Total	
	2021	2022	2021	2022	2021	2022
Directa	56.562.427	64.341.264	30.311.689	35.016.061	86.874.116	99.357.325
Indirecta	3.886.607	4.397.373	0	0	3.886.607	4.397.373
Total	60.449.034	68.738.637	30.311.689	35.016.061	90.760.723	103.754.698

Elaboración propia División Finanzas Públicas, Sección Contabilidad Gubernamental.

E. STOCK DE INVERSIONES DEL TESORO PÚBLICO

Saldo al 31 de diciembre de 2022

(millones de pesos)

	2020	2021	2022
Inversiones del Tesoro	2.397.643	3.590.256	3.480.526
Subtotal Otros Activos TP	2.397.643	3.590.256	3.480.526
Fondo de Educación (FE)	143.793	172.004	176.435
Fondo Tratamiento Alto Costo (TAC)	180.377	183.761	158.595
Fondo de Apoyo Regional (FAR)	401.625	279.501	219.311
Subtotal Fondos Especiales	725.795	635.266	554.341
Fondo de Reserva de Pensiones (FRP)	7.223.942	6.353.833	5.565.564
Fondo de Estabilización Económica y Social (FEE)	6.369.327	2.089.234	6.458.515
Subtotal Fondos Soberanos	13.593.269	8.443.068	12.024.079
TOTAL INVERSIONES MM\$	16.716.707	12.668.590	16.058.947
TOTAL INVERSIONES MUS\$	19.660,9	14.899,8	18.683,8

SALDOS AL 31 DE DICIEMBRE POR MERCADO (millones de pesos)

	2020	2021	2022
MERCADO LOCAL			
- Inversiones del Tesoro	1.910.683	2.995.083	779.503
- Fondos Especiales	582.002	463.262	377.906
- Fondos Soberanos	-	-	-
Subtotal Mercado Local	2.492.685	3.458.345	1.157.409
MERCADO INTERNACIONAL			
- Inversiones del Tesoro	486.960	595.173	2.701.024
- Fondos Especiales	143.793	172.004	176.435
- Fondos Soberanos	13.593.269	8.443.068	12.024.079
Subtotal Mercado Local	14.224.022	9.210.245	14.901.538
TOTAL INVERSIONES			
- Inversiones del Tesoro	2.397.643	3.590.256	3.480.526
- Fondos Especiales	725.795	635.266	554.341
- Fondos Soberanos	13.593.269	8.443.068	12.024.079
TOTAL INVERSIONES	16.716.707	12.668.590	16.058.947

Elaboración propia División Finanzas Públicas.

Para la conversión de las cifras, se utilizó el tipo de cambio del último día mes de diciembre de cada año. Período 2022 por un valor de \$859,51; período 2021 por un valor de \$850,25; período 2020 por valor de \$711,24.

F. GESTIÓN EXTRAPRESUPUESTARIA - CONSOLIDADA

A.1 Movimientos del Período

(miles de pesos)

Período: Ejercicio 2022

GLOSA POR CUENTAS	Movimientos del período			Saldos al	
	Débitos	Créditos	Saldos	31.12.21	31.12.22
1.- OTROS DEUDORES FINANCIEROS	73.320.961	51.289.469	22.031.492	260.811.462	283.034.066
9017 Regularización Cta.Cte.Nº901723-2	0	0	0	579.462	579.462
9021 Pagarés descontables	0	0	0	1.760.582	1.760.582
9023 Fondo de viviendas sociales	0	0	0	109.829	109.829
9051 Cheques devueltos	42.215	(24.276)	66.491	5.876.072	5.942.563
9052 Otros Deudores Financieros	48.116.075	48.116.075	0	550.247	550.247
9100 Abono condonación Tesorería	0	1.463.736	(1.463.736)	(26.176.623)	(27.640.359)
9110 Fondo devolución IVA. Turista	3.280	0	3.280	78.915	82.195
9210 Acciones IFICOOP, letras de préstamo	0	0	0	(3.203)	(3.203)
9220 Servicio de correos y telégrafos	0	0	0	549	549
9230 Gastos aduaneros y servicios públicos	0	0	0	23.032	23.032
9260 Cheques reemplazados	0	0	0	33.143	33.143
9283 Documentos con retorno	25.159.391	1.733.934	23.425.457	277.965.994	301.582.563
9400 Certificado asistencia agropecuaria	0	0	0	13.462	13.462
2.- DEUDA ATINGENTE AL PERSONAL Y PRESTACIONES PREVISIONALES	50.508.393	27.411.630	23.096.763	(34.960.431)	(11.863.669)
9070 Fondo de seguro social EE.PP.	8.675.880	6.904.959	1.770.920	1.698.893	3.469.814
9140 Fondo de revalorización de pensiones	41.272.323	20.065.859	21.206.464	(36.191.740)	(14.985.276)
9170 Fondo único de prestaciones familiares	0	431	(431)	(512.209)	(512.640)
9600 Nuevo sistema de fondo único prestaciones	560.191	440.381	119.809	44.625	164.434
SUBTOTAL	123.829.354	78.701.099	45.128.255	225.851.031	271.170.397

Elaboración propia División Finanzas Públicas, Sección Contabilidad Gubernamental.

GLOSA POR CUENTAS	Movimientos del período			Saldos al	
	Débitos	Créditos	Saldos	31.12.21	31.12.22
3.- OTRAS OBLIGACIONES FINANCIERAS	14.555.981.296	13.920.645.843	635.335.453	(922.418.659)	(287.083.206)
9010 Caja Nacional de Empleados Públicos y Periodistas	0	0	0	(12.742)	(12.742)
9050 Subsidio Transporte Ley N° 20.378	49.621.891	29.235.634	20.386.257	13.026.155	33.412.412
9080 Bono Laboral	41.785.248	60.938.190	(19.152.942)	(24.186.716)	(43.339.658)
9081 Gestión Fondo Laboral	75.174.655	45.785.525	29.389.130	23.888.712	53.277.842
9085 Ingresos Fondo Bono de Retiro Funcionarios Públicos Ley 19.882	11	36.373.620	(36.373.609)	(98.132.630)	(134.506.239)
9086 Gestión Fondo Bono Retiro Ley 19.882	804.188.817	766.969.924	37.218.893	105.401.673	142.620.566
9091 Crédito Ley N° 19.030	0	0	0	1.660.621	1.660.621
9092 Impuesto Ley N° 19.030	0	0	0	(4.201.063)	(4.201.063)
9093 Gestión Fondo FEEP Dólares	37.169.407	38.693.118	(1.523.711)	(987.353)	(2.511.064)
9094 Fondos de Terceros FEEP Dólares	0	0	0	1.681	1.681
9107 Donaciones a otros Servicios Públicos	(184.963)	2.907.908	(3.092.870)	(1.076.846)	(4.169.716)
9120 Pago Vocales de Mesa en el Extranjero	25.787	0	25.787	83.258	109.045
9121 Crédito Ley N° 20.063	37.535.037	0	37.535.037	1.155.930	38.690.968
9124 Fondos de Terceros FEPCO Dólares	(16.889)	0	(16.889)	16.889	0
9125 Operación de Cambio FEEP-FEPCO	(2.384.108)	(2.388.463)	4.354	(4.354)	0
9126 Fondos de Terceros	(11.269.471.883)	(10.541.263.337)	(728.208.546)	728.208.546	0
9127 Ingr. Tributarios por Recibir Tarjeta Turista	(67.235)	(84.124)	16.889	0	16.889
9128 Ingr. Tributarios por Recibir Abono Consular	1.575.582	1.698.720	(123.138)	77.011	(46.127)
9129 Ingresos Tributarios por Percibir (CUFITA)	16.938.835.983	16.175.483.214	763.350.769	(0)	763.350.769
9130 Intereses Devengados F.E	(1.745.546.758)	(2.438.983.714)	693.436.956	(693.436.956)	0
9131 Ingresos por percibir Acreencias Caducadas	0	0	0	0	0
9132 Ingresos por percibir Hidrocarburos	0	0	0	0	0
9133 Ingresos por percibir Excedentes de Codelco	0	0	0	0	0
9135 Fluctuación de Cambio Acreedor	0	26.082	(26.082)	0	(26.082)
9151 Reservada Subsecretaría de Guerra	0	0	0	(22.349)	(22.349)
9153 Reservada Subsecretaría de Aviación	0	0	0	(214)	(214)
9154 Reservada Consejo Superior de Defensa Nacional	0	39.259	(39.259)	(1.288)	(40.547)
9160 Crédito Universitario Ley N° 20.027	0	0	0	27.302	27.302
9161 Crédito Universitario Ley N° 20.027, Ap. Gar	0	0	0	3.939.350	3.939.350
9180 Reembolso Crédito externo a servicios públicos	(86.784.721)	(91.323.307)	4.538.586	(286.032.375)	(281.493.790)
9190 Suvencción Deuda Hipotecaria	0	(1.000)	1.000	42.580	43.580
9200 Fondo Desarrollo Telecomunicaciones	10.940.209	20.417.823	(9.477.614)	(2.460.574)	(11.938.188)
9240 Deuda ventas ex CORA	0	0	0	(495.432)	(495.432)
9245 Vale Vista no cobrados	775.799	1.354.679	(578.880)	(11.015.113)	(11.593.993)
9246 Pago Caja Caducado	2.855.745	13.609.780	(10.754.035)	(55.506.316)	(66.260.351)
9250 Cheques caducados	36.855.116	53.215.677	(16.360.561)	(183.437.448)	(199.798.009)
9261 Caja Temporal BTU-BTP	0	0	0	0	0
9262 Fondos Subsecretaría de Guerra	0	102	(102)	15.246	15.144
9270 Fondos Subsecretaría de Marina	0	0	0	(9.077)	(9.077)
9273 Pago a Proveedores Ley 21.131	5.045.855.583	5.045.579.097	276.486	124.614.694	124.891.180
9274 Multas Isla de Pascua, Infracción Ley 21070	3.069	2.777	293	(1.169)	(876)
9281 Fondos en custodia bel	212.862	979.295	(766.433)	(2.969.125)	(3.735.558)
9282 Operaciones pendientes	0	0	0	83.559.672	83.559.672
9284 Documentos sin retorno	85.393.553	85.196.949	196.605	(17.018.435)	(16.821.830)
9285 Depósitos por enterar Contraloría Interna	0	0	0	1.099.725	1.099.725
9286 Abonos por Diferencias BEL_SII	28.066	52.361	(24.295)	(1.687.218)	(1.711.513)
9287 OP.Pend. F14 - F19	0	0	0	(363.223)	(363.223)
9290 Fondos Subsecretaría de Carabineros	0	0	0	404.074	404.074
9300 Fondos Subsecretaría de Investigaciones	0	0	0	641.336	641.336
9330 Impuesto Territorial	819.610.677	2.049.405.200	(1.229.794.523)	(131.682.432)	(1.361.476.954)
9336 CFU Universidades	0	0	0	246.959	246.959
9337 Patentes Acuicultura	10.337.187	20.418.943	(10.081.756)	(78.194.183)	(88.275.940)
9340 Multas Tarjetas de Peaje	6.215	67.878	(61.663)	(1.055)	(62.717)
9341 Multas Art. 114 DFL 1/60	236.850	1.282.811	(1.045.962)	(66.759)	(1.112.720)
9350 Participación fondo común permiso de circulación	30.476.513	527.329.965	(496.853.452)	(186.794.239)	(683.647.692)
9351 Multas Fotoradares	444.551	1.945.949	(1.501.398)	(106.579)	(1.607.977)
9352 Multas Tag Art. 118 Bis Ley N° 18.290	4.431.988	22.319.024	(17.887.036)	(1.198.044)	(19.085.081)
9360 Participación fondo común patentes profesionales	179.807.521	215.054.984	(35.247.464)	17.801.858	(17.445.606)
9361 Aporte T. Municipal	0	0	0	(215.077)	(215.077)
9370 Participación fondo común municipal	0	0	0	(17.230.720)	(17.230.720)
9380 Diferencia Fondo común Municipal	0	0	0	3.403.173	3.403.173
9390 Departamento propiedad industrial	0	161	(161)	5.729	5.568
9391 Subsecretaría de Economía	0	391	(391)	(5.967)	(6.358)
9450 Servicio de la deuda pública	(5.734.478)	(5.724.601)	(9.876)	(5.862.935)	(5.872.811)
9480 Retenciones de renta	17.888.828	31.723.654	(13.834.826)	(130.253.299)	(144.088.125)
9500 Fondo Común Municipal	2.196.981.458	355.625.449	1.841.356.009	11.883.072	1.853.239.081
9550 Multa alcoholes ley N°17.105	647.153	467.206	179.948	(3.449.161)	(3.269.213)
9555 Liquidación ANAP Y CACAP ley N°18.900	0	0	0	(47.176.975)	(47.176.975)
9650 Tasa y derechos DGAC	17.678	14.944	2.733	(3.221)	(488)
9680 Ingresos Senda, Art. 46 Ley 20000	0	34.626	(34.626)	(59.939)	(94.565)
9700 Transferencias vehículos derechos municipales	82.989.144	122.732.964	(39.743.819)	(17.191.746)	(56.935.565)
9710 Derechos municipales por concesión playas balnearios	1.538.927	1.500.362	38.565	(3.272.427)	(3.233.862)

9800	Derechos municipales recaudados por bancos	0	0	0	3.010	3.010
9900	Depósitos de arriendo predios urbanos Ley N°18.101	824.493	518.596	305.898	(501.281)	(195.383)
9901	Consignaciones deuda morosa	494.512	777.548	(283.035)	(1.666.790)	(1.949.825)
9902	Asig. Familiar IPS - SII	0	2.582	(2.582)	60.004	57.421
9903	Cot. Previsional art. 89 sptes.	390.252.686	440.324.106	(50.071.421)	(96.530.066)	(146.601.486)
9904	Consignación Deuda Morosa Fiscal	12.564.688	(7.226.477)	19.791.165	(7.485.052)	12.306.112
9909	Ingreso de Garantía decreto 1722	42.288.692	42.288.692	0	(252)	(252)
9910	Depósitos art. N° 156 Ley N° 18.175	20.119	44.663	(24.544)	(2.768.533)	(2.793.078)
9920	Ministerio de Obras Públicas Ley 19.171	538.783	285.502	253.282	(469.300)	(216.018)
9950	Diferencias por devoluciones	0	0	0	132.835	132.835
9960	Portal de pagos	704.943.245	794.914.933	(89.971.688)	78.426.558	(11.545.130)
9970	Subsecretaría de Pesca DS. 47/2004	0	0	0	41.361	41.361
9980	Integros Enap. Ley N° 20.063	0	0	0	(7.043.625)	(7.043.625)
TOTALES		14.679.810.650	13.999.346.942	680.463.708	(696.567.628)	(15.912.808)

Elaboración propia División Finanzas Públicas, Sección Contabilidad Gubernamental.

III. DETALLE DE CIFRAS DEL TESORO PÚBLICO

B.1. Ejecución Moneda Nacional

(miles de pesos)

Período Diciembre 2022-2021

INGRESOS	Año 2021	Año 2022	GASTOS	Año 2021	Año 2022
IMPUESTOS	45.283.764.840	55.407.519.494	SUBSIDIOS	1.300.861.733	2.856.459.936
Impuestos a la renta	13.638.471.542	18.362.528.266	Prestaciones de Seguridad Social	119.110.432	132.818.003
Impuestos al valor agregado	21.484.077.358	22.585.750.583	Transferencias corrientes	1.097.081.982	2.526.737.290
Impuestos a productos específicos	2.718.807.017	2.004.557.832	Transferencias de capital	84.669.318	196.904.643
Impuestos a los actos jurídicos	590.815.779	765.709.354			
Impuestos al comercio exterior	466.060.667	552.623.511	OPERACIONES COMPLEMENTARIAS	26.796.133.956	6.051.934.696
Impuestos varios	875.710.872	1.122.511.291	Prestaciones de seg. social y Bienes de Consumo	153.712.298	122.258.221
Otros ingresos tributarios	240.423.195	464.443.011	Transferencias corrientes y otros gastos	2.687.837.623	856.304.310
Sistema de pago de impuestos	5.269.398.409	9.549.395.647	Adquisición de activos financieros	2.061.693.303	(204.048.741)
			Transferencias de capital y préstamos	21.892.890.732	5.277.420.907
TRANSFERENCIAS CORRIENTES	825.374.115	236.487.838			
RENTAS DE LA PROPIEDAD	213.403.910	702.933.390	SERVICIO DE LA DEUDA	1.559.568.922	1.767.993.241
INGRESOS DE OPERACIÓN	353.709.735	31.880.650	Intereses deuda - interna	1.551.179.675	1.758.208.773
OTROS INGRESOS CORRIENTES	1.889.444.636	1.921.260.868	Intereses deuda - externa	7.619.739	9.230.544
Multas e intereses no provenientes de impuestos	144.592.147	141.406.174	Otros gastos Financieros Deuda Interna	203.545	200.104
Otros	1.744.852.488	1.779.854.693	Otros gastos Financieros Deuda Externa	565.964	353.819
Devoluciones y reintegros no provenientes de impuestos	168.043.305	310.529.748			
Aporte Fdo. Retiro L.19.882	0	0	APORTE FISCAL LIBRE A ORGANISMOS PÚBLICOS	45.236.031.422	51.228.108.206
Integros Ley N° 20.063	0	0			
Otros	1.576.809.184	1.469.324.946			
VENTA DE ACTIVOS NO FINANCIEROS	165.430	175.180			
VENTA DE ACTIVOS FINANCIEROS	1.466.307.055	2.176.035.200			
RECUPERACIÓN DE PRÉSTAMOS	927.324	6.939.683			
TRANSFERENCIAS PARA GASTOS DE CAPITAL	92.285.521	117.031.496			
FONDO DE RESERVA DE PENSIONES	0	0	FONDO DE RESERVA DE PENSIONES	-	-
FONDO ESTABILIZACIÓN ECONÓMICA SOCIAL	0	0	FONDO DE ESTABILIZACIÓN ECONÓMICA Y SOCIAL	-	-
FONDO PARA LA EDUCACIÓN	0	0	FONDO PARA LA EDUCACIÓN	0	0
FONDO DE APOYO REGIONAL	799.212.224	681.260.785	FONDO DE APOYO REGIONAL	799.212.224	681.260.785
FONDO TRATAMIENTO ALTO COSTO	234.338.253	326.585.216	FONDO TRATAMIENTO ALTO COSTO	234.338.253	326.585.216
EMPRESAS Y SOCIEDADES DEL ESTADO	154.775.997	1.073.518.118	EMPRESAS Y SOCIEDADES DEL ESTADO	154.775.997	1.073.518.118
FONDO DE CONTINGENCIA ESTRATÉGICO	0	0	FONDO DE CONTINGENCIA ESTRATÉGICO	0	0
FINANCIAMIENTO GOBIERNOS REGIONALES	638.616.273	0	FINANCIAMIENTO GOBIERNOS REGIONALES	638.616.273	0
PROGRAMA DE BENEFICIOS FET - Covid - 19	4.307.703.506	85.906.717	PROGRAMA DE BENEFICIOS FET - Covid - 19	4.307.703.506	86.001.584
SUBTOTAL	56.260.028.818	62.767.534.635	SUBTOTAL	81.027.242.287	64.071.861.782
ENDEUDAMIENTO	10.944.813.522	6.046.511.059	AMORTIZACIONES SERVICIO DE DEUDA	6.346.720.715	2.768.185.535
Interno	10.944.813.522	6.046.511.059	Interna	6.312.459.485	2.734.549.921
Externo	0	0	Externa	34.261.229	33.635.614
OPERACIONES DE CAMBIO	21.085.943.873	(2.062.395.785)			
USO DE CAJA	(916.823.212)	88.397.407			
TOTAL INGRESOS GENERALES	87.373.963.001	66.840.047.317	TOTAL GASTOS GENERALES	87.373.963.001	66.840.047.317

Elaboración propia División Finanzas Públicas, Sección Contabilidad Gubernamental.
Dato de la Ejecución Anual.

B.1. Ejecución Moneda Nacional

B.1.1. Ingresos Generales Desagregados por tipo de Ingreso

(miles de pesos)

Período: Ejercicio 2022

DENOMINACIÓN	Presupuesto Actualizado 2022	Ejecución anual	% Ejecución pres. act.
IMPUESTOS	42.276.996.371	55.407.519.494	131,1
Impuestos a la renta	14.177.386.446	18.362.528.266	129,5
Primera categoría; bienes raíces, agricultura, industria, comercio, minería, entidades financieras y otras	7.711.291.889	10.239.050.738	132,8
Segunda categoría; sueldos, salarios y pensiones	3.677.449.360	3.914.080.239	106,4
Global complementario	850.485.500	1.309.150.835	153,9
Adicional	1.610.990.115	2.291.861.485	142,3
Tasa 40% DL N° 2.398 de 1978	205.279.514	467.202.958	227,6
Artículo 21 ley de Impuesto a la renta	102.794.691	94.385.140	91,8
Término de giro	18.044.800	43.616.077	241,7
Impuesto específico a la actividad minera	1.050.567	3.180.792	302,8
Instrumento de Deuda Art. 104. N° Ley Renta	10	0	-
Impuesto al valor agregado	20.156.167.013	22.585.750.583	112,1
Tasa General	8.836.709.033	5.834.186.496	66,0
Débitos del período	72.527.748.405	85.604.767.253	118,0
Créditos del período	(63.691.039.372)	(79.770.580.757)	125,2
Tasas especiales	602.530.648	644.814.312	107,0
Débitos del período	971.467.941	1.115.434.289	114,8
Créditos del período	(368.937.293)	(470.619.977)	127,6
Tasa general de Importaciones	10.716.927.332	16.106.749.775	150,3
Impuestos a productos específicos	3.139.751.474	2.004.557.832	63,8
Tabacos, cigarrillos, cigarrillos	1.208.630.411	1.171.363.028	96,9
Combustibles	1.931.121.063	833.194.804	43,1
Derechos de explotación	2.023.200	80.987	4,0
Gasolina, petróleo diesel y otros	1.915.811.363	811.547.858	42,4
Derecho de extracción Ley de Pesca	13.286.500	21.565.959	162,3
Impuestos a los actos jurídicos	630.009.133	765.709.354	121,5
Impuestos al comercio exterior	507.143.204	552.623.511	109,0
Derechos específicos de Interacción	3.188	(3.711)	(116,4)
Derechos ad valorem	524.547.475	591.744.775	112,8
Otros	11.791.972	12.476.353	105,8
Sistema de pago	(29.199.431)	(51.593.906)	176,7
Impuestos varios	491.478.585	1.122.511.291	228,4
Herencias y donaciones	106.206.409	310.125.243	292,0
Patentes mineras	80.970.377	65.122.437	80,4
Juegos de azar	67.472.224	140.823.222	208,7
Otros	236.829.575	606.440.389	256,1

DENOMINACIÓN	Presupuesto Actualizado 2022	Ejecución anual	% Ejecución pres. act.
Otros ingresos tributarios	242.965.814	464.443.011	191,2
Reajuste de impuestos de declaración anual	41.862.600	216.512.158	517,2
Multas e Intereses por Impuestos	201.103.214	247.930.853	123,3
Sistema de pago de impuestos	2.932.094.702	9.549.395.647	325,7
Impuestos a la renta	(2.063.564.820)	522.896.154	(25,3)
Pagos provisionales del año	8.291.974.050	10.846.533.151	130,8
Créditos para declaración anual	(11.286.302.024)	(10.360.858.447)	91,8
Devoluciones determinadas	5.654.694.415	3.854.094.940	68,2
Devoluciones de renta	(4.760.867.561)	(3.854.259.165)	81,0
Reintegro de devoluciones	36.936.300	37.385.675	101,2
Impuesto al valor agregado	408.031.990	2.038.469.685	499,6
Remanente créditos del período	93.514.991.496	105.952.828.994	113,3
Remanente créditos períodos anteriores	(82.484.764.544)	(93.067.782.966)	112,8
Devoluciones de IVA	(10.626.375.962)	(10.865.971.830)	102,3
Reintegro de devoluciones	4.181.000	19.395.487	463,9
Devoluciones varias	(7.674.966)	(40.008.146)	521,3
Devoluciones de aduanas	(642.314)	(1.154.133)	179,7
Devoluciones de otros impuestos	(7.032.652)	(38.854.013)	552,5
Fluctuaciones deudores	(564.674.932)	(886.787.744)	157,0
Deudores del período	(1.421.111.265)	(1.614.468.503)	113,6
Deudores de períodos anteriores	819.789.796	586.444.117	71,5
Reajustes por pago fuera de plazo	36.646.537	141.236.642	385,4
Diferencias de pagos de otros impuestos	(63.316.332)	146.873.498	(232,0)
Impuestos declaración y pago simultáneo mensual de empresas constructoras	(396.482.986)	(441.184.356)	111,3
Recuperación Peajes Ley 19.764	(15.835.899)	(16.276.466)	102,8
Imputación Patentes Código de aguas	(19.982.906)	(5.036.706)	25,2
Recuperación Créd. Sence	(82.780)	(5.871.093)	7.092,4
Crédito Sistemas Solares	(2.943.090)	(2.666.187)	90,6
Aplicación artículo 8° Ley N° 18.566	0	0	-
Conversión de pagos en moneda extranjera	5.658.621.423	8.238.987.009	145,6
TRANSFERENCIAS CORRIENTES	977.673.544	236.487.838	24,2
Del sector privado	0	0	-
Del Gobierno Central	650.700.012	236.487.838	36,3
De Otros Organismos del Sector Público	330.288.761	0	-
Recuperación de Licencias Médicas - FONASA	(6.562.281)	0	-
Otros	326.973.532	0	-
RENTAS DE LA PROPIEDAD	209.971.268	702.933.390	334,8
Dividendos	0	11.866	-
Intereses	35.312.203	388.996.409	1.101,6
Participación de utilidades	80.394.127	201.669.500	250,9
Otras rentas de la propiedad	94.264.938	112.255.615	119,1

DENOMINACIÓN	Presupuesto Actualizado 2022	Ejecución anual	% Ejecución pres. act.
INGRESOS DE OPERACIÓN	26.811.658	31.880.650	118,9
Venta de Bienes	24.346.898	31.392.845	128,9
Venta de servicios	2.464.760	487.804	19,8
OTROS INGRESOS CORRIENTES	2.415.623.099	1.921.260.868	79,5
Multas y sanciones pecuniaras	175.233.431	141.406.174	80,7
Otros Ingresos No Tributarios	1.670.977.543	0	-
Otros	569.412.125	1.779.854.693	312,6
Devoluciones y reintegros no provenientes de Impuestos	72.988.162	310.529.748	425,5
Otros	496.423.963	1.469.324.946	296,0
VENTA DE ACTIVOS NO FINANCIEROS	166.243	175.180	105,4
Otros activos no financieros	166.243	175.180	105,4
VENTA DE ACTIVOS FINANCIEROS	5.787.455.225	113.639.415	2,0
Venta de títulos y valores	11.168.912.118	2.176.035.200	19,5
Operaciones de Cambio	(5.381.496.992)	(2.062.395.785)	38,3
Otros Activos Financieros	40.099	0	-
RECUPERACIÓN DE PRÉSTAMOS	20	6.939.683	34.698.415,8
De Fomento	10	56.429	564.286,0
De Asistencia Social	10	6.883.255	68.832.545,6
TRANSFERENCIAS PARA GASTOS DE CAPITAL	118.734.631	117.031.496	98,6
Del Gobierno Central	118.734.631	117.031.496	98,6
ENDEUDAMIENTO	14.783.400.000	6.046.511.059	40,9
FONDO DE APOYO REGIONAL	802.502.644	681.260.785	84,9
Venta de Activos Financieros	400.335.302	279.093.443	69,7
Transferencias para Gastos de Capital	402.167.342	402.167.342	100,0
FONDO PARA DIAGNÓSTICOS Y TRATAMIENTOS DE ALTO COSTO	344.414.517	326.585.216	94,8
Transferencias corrientes	0	0	-
Rentas de la Propiedad	12.177.136	13.713.914	112,6
Venta de Activos Financieros	208.779.069	189.412.990	90,7
Transferencias para Gastos de Capital	123.458.312	123.458.312	100,0
EMPRESAS Y SOCIEDADES DEL ESTADO	1.072.082.111	1.073.518.118	100,1
Transferencias corrientes	91.962.489	93.398.496	101,6
Transferencia para gasto de capital	980.119.622	980.119.622	100,0
PROGRAMA DE BENEFICIOS FET - Covid - 19	86.186.136	85.906.717	99,7
Transferencias para gasto de capital	86.186.136	85.906.717	99,7
TOTAL	68.783.282.836	66.751.649.910	97,0

Elaboración propia División Finanzas Públicas, Sección Contabilidad Gubernamental.
Dato de la Ejecución Anual.

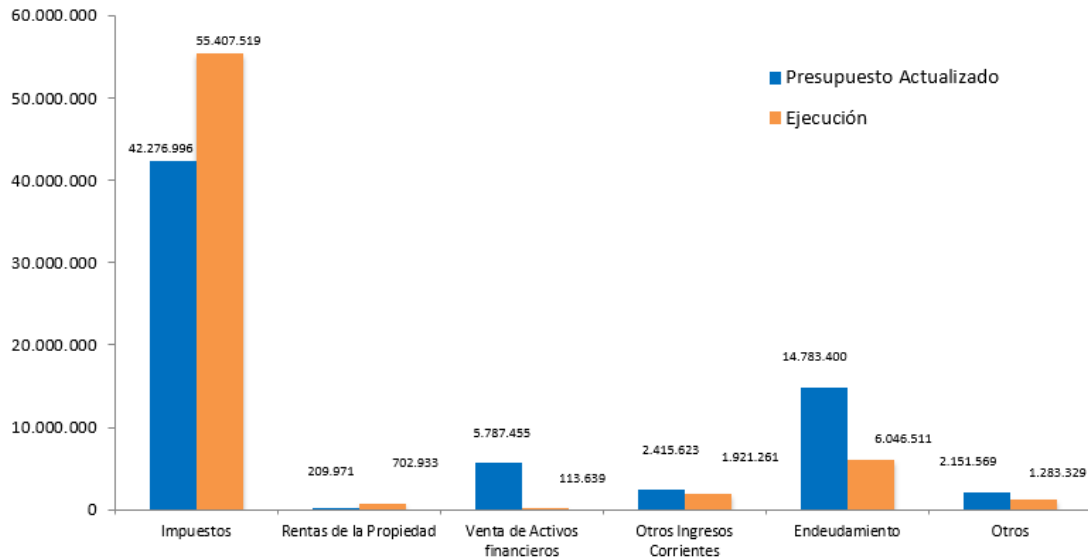
Gráfico N°2: Ingresos Generales - Nivel Nacional

(miles de pesos)

Período: Ejercicio 2022

GRÁFICO N°2: INGRESOS GENERALES - NIVEL NACIONAL AL 31 DE DICIEMBRE 2022
(millones de pesos)

El siguiente gráfico muestra los Subtítulos de la Ley de Presupuesto para los Ingresos Generales de la Nación, comparando lo Presupuestado versus lo Ejecutado.



Fuente: Elaboración propia División Finanzas Públicas, Sección Contabilidad Gubernamental.

	Presupuesto Actualizado	Ejecución	%
Impuestos	42.276.996	55.407.519	131,1
Rentas de la Propiedad	209.971	702.933	334,8
Venta de Activos financieros	5.787.455	113.639	2,0
Otros Ingresos Corrientes	2.415.623	1.921.261	79,5
Endeudamiento	14.783.400	6.046.511	40,9
Otros	2.151.569	1.283.329	59,6
Total	67.625.015	65.475.194	

B.1. Ejecución Moneda Nacional

B.1.2. Ingresos Generales Agregados por tipo de Ingreso Nivel Regional

(miles de pesos)

Período: Ejercicio 2022

Regiones	Impuestos	Transferencias corrientes	Rentas de la propiedad	Ingresos de Operación	Otros Ingresos corrientes	Venta de Activos no Financieros	Venta de Activos Financieros	Recuperación de Préstamos	Endeudamiento	Totales	%
I	(103.101.501)	437.259	2.539.066	35.107	10.665.414	0	0	552.998	0	-88.871.657	-0,1%
II	510.404.419	12.382.980	6.896.840	93.290	13.468.113	0	0	1.464.487	0	544.710.130	0,8%
III	161.520.566	2.059.299	838.154	110.989	31.115.949	16.492	0	544.515	0	196.205.965	0,3%
IV	216.523.689	2.046.325	1.045.037	76.424	21.365.281	23.255	0	1.187.818	0	242.267.830	0,4%
V	5.356.861.308	1.513.073	12.903.894	217.682	117.950.961	0	0	2.754.173	0	5.492.201.091	8,5%
VI	811.214.569	26.639	2.800	1.088	18.811.004	37.808	0	1.100.464	0	831.194.371	1,3%
VII	495.348.981	231.108	47.207	101.411	30.281.177	0	0	1.053.964	0	527.063.848	0,8%
VIII	1.279.594.992	118.745	1.619.459	586.967	43.241.377	0	0	2.287.402	0	1.327.448.943	2,1%
IX	602.391.294	338.758	49.132	92.069	27.285.680	0	0	899.736	0	631.056.669	1,0%
X	168.584.307	468.042	1.250.094	197.780	32.735.863	0	0	961.756	0	204.197.844	0,3%
XI	82.360.505	136.094	469.643	43.719	8.105.917	0	0	108.872	0	91.224.750	0,1%
XII	147.698.409	51.544	740.687	97.535	5.659.618	0	0	319.363	0	154.567.155	0,2%
XIV	259.192.578	139.847	164.121	208.362	6.697.176	0	0	416.036	0	266.818.120	0,4%
XV	162.436.450	354.646	2.240.546	50.866	14.892.808	0	0	300.246	0	180.275.562	0,3%
XVI	219.009.949	51.066	706	58.837	9.623.974	0	0	472.345	0	229.216.878	0,4%
RM	45.037.478.979	216.132.413	672.126.001	29.908.524	1.529.360.556	97.625	113.639.415	-7.484.494	6.046.511.059	53.637.770.078	83,2%
Total	55.407.519.494	236.487.838	702.933.390	31.880.650	1.921.260.868	175.180	113.639.415	6.939.683	6.046.511.059	64.467.347.577	100,0%

Elaboración propia División Finanzas Públicas, Sección Contabilidad Gubernamental.

B.1. Ejecución Moneda Nacional

B.1.3. Ingresos Tributarios Mensuales agregados por Impuesto Nivel Regional

(miles de pesos)

Período: Ejercicio 2022

IMPUESTOS A LA RENTA																	
Región	I	II	III	IV	V	VI	VII	VIII	IX	X	XI	XII	XIV	XV	XVI	RM	Total
Enero	2.540.031	9.090.669	3.654.471	4.339.349	31.603.046	5.707.290	5.708.403	13.834.702	4.858.920	8.443.487	755.862	1.603.397	2.136.668	1.829.482	1.732.327	571.290.528	669.128.631
Febrero	1.541.541	7.239.077	3.447.572	4.029.510	18.189.846	4.855.718	3.767.728	9.340.171	4.131.378	6.773.784	250.071	928.170	3.511.142	1.114.495	1.402.016	509.102.733	579.624.952
Marzo	3.037.820	10.347.081	3.573.207	3.607.710	20.160.585	7.691.628	18.515.882	12.764.381	4.728.876	11.403.223	417.956	1.304.577	3.869.577	2.251.123	1.690.572	585.087.197	690.451.393
Abril	41.940.495	86.778.975	51.112.779	77.651.043	436.202.331	234.687.213	134.191.304	211.977.979	124.430.956	146.631.342	9.021.724	21.139.908	40.611.658	24.890.854	41.670.479	5.988.151.223	7.671.090.262
Mayo	27.448.435	62.470.388	45.757.533	41.539.921	197.295.893	81.285.988	71.025.235	119.199.795	79.683.820	79.610.376	8.411.819	15.886.772	25.542.196	9.180.601	34.591.744	4.476.226.907	5.375.157.422
Junio	1.972.309	6.816.243	2.517.084	3.918.241	16.216.173	4.533.611	4.896.416	10.672.469	4.828.050	6.831.905	546.310	1.324.769	1.866.553	2.432.936	1.618.625	428.014.816	499.006.511
Julio	1.678.504	6.306.178	3.002.663	3.401.146	14.777.274	4.701.327	4.667.222	10.629.309	4.867.071	8.518.231	773.274	1.316.623	1.935.817	1.143.269	1.711.237	456.641.058	526.070.203
Agosto	1.818.935	6.727.791	2.407.204	3.544.259	30.247.561	5.548.308	3.716.917	9.630.038	3.599.826	6.697.565	516.464	1.320.287	1.574.518	1.067.306	1.270.038	389.216.753	468.903.769
Septiembre	2.351.403	7.015.469	1.980.028	2.647.990	13.986.827	4.442.460	3.829.549	8.580.060	3.373.151	5.972.490	420.318	945.085	1.282.788	606.252	1.120.205	445.026.921	503.580.995
Octubre	1.541.831	6.992.609	2.442.393	3.838.489	16.952.927	4.786.455	4.967.771	9.489.843	4.916.490	8.409.675	473.032	1.154.927	1.673.677	933.833	1.701.724	396.902.243	467.177.920
Noviembre	1.625.951	5.822.297	2.309.789	3.731.905	13.131.133	6.374.003	3.643.005	9.408.007	3.391.962	7.048.945	349.925	1.095.368	1.808.345	854.245	1.383.252	406.482.240	468.460.373
Diciembre	1.776.050	6.797.095	2.433.227	2.595.196	14.523.966	5.493.915	2.791.835	6.903.312	4.170.115	5.330.728	233.454	846.441	1.282.097	503.939	1.171.785	387.022.679	443.875.835
Total	89.273.304	222.403.873	124.637.949	154.844.760	823.287.559	370.107.917	261.721.266	432.430.066	246.980.616	301.671.751	22.170.208	48.866.324	87.095.036	46.808.335	91.064.004	15.039.165.297	18.362.528.266

IMPUESTO AL VALOR AGREGADO

Región	I	II	III	IV	V	VI	VII	VIII	IX	X	XI	XII	XIV	XV	XVI	RM	Total
Enero	(1.919.408)	87.800.127	9.024.401	11.831.174	915.633.901	27.901.742	33.673.789	228.909.457	28.735.267	222.777	4.189.975	13.319.404	13.060.588	21.174.866	8.588.749	935.708.922	2.337.855.732
Febrero	(5.903.953)	68.034.620	3.239.227	10.095.859	805.877.942	4.861.167	4.153.726	181.078.151	25.111.859	(1.699.255)	2.436.355	4.900.070	12.605.396	17.762.842	9.985.070	410.722.978	1.553.262.053
Marzo	(3.886.507)	90.900.408	17.585.485	9.571.510	909.733.692	24.073.942	13.415.134	211.612.404	20.921.453	(9.316.143)	3.369.791	10.497.534	12.364.903	15.069.353	8.056.529	513.248.914	1.847.218.404
Abril	(16.126.346)	90.523.373	16.940.973	8.651.697	853.299.661	24.947.198	12.565.034	207.324.073	13.109.979	(13.629.281)	2.963.353	7.663.258	12.256.590	16.014.965	5.226.281	640.943.631	1.882.674.439
Mayo	(7.743.628)	112.236.173	15.327.398	6.345.841	944.179.986	24.575.128	14.903.657	210.596.454	24.695.479	(4.210.595)	2.683.154	7.427.821	9.062.083	17.683.634	6.278.764	606.498.684	1.990.540.033
Junio	(8.898.102)	146.080.685	15.090.903	17.282.620	931.127.578	2.066.034	(578.402)	276.443.446	23.249.132	(16.930.647)	3.400.352	7.656.161	10.089.998	16.625.650	6.237.475	387.806.849	1.816.749.734
Julio	(11.044.628)	135.835.353	23.077.199	15.843.703	900.153.025	1.200.474	5.112.568	231.415.600	21.211.218	(7.298.642)	2.619.058	7.179.304	10.869.352	15.852.086	4.221.177	484.924.063	1.841.170.909
Agosto	(9.460.560)	158.375.274	17.091.813	9.485.611	1.049.263.735	1.072.941	17.197.616	246.135.901	23.002.944	(15.797.183)	3.154.602	5.465.418	9.978.541	19.964.965	3.482.092	455.819.272	1.994.232.982
Septiembre	(16.095.668)	121.141.747	12.654.763	8.864.518	890.545.197	(11.022.364)	3.614.862	209.862.680	22.101.195	(20.372.874)	2.704.422	11.936.769	10.302.309	16.554.192	6.147.168	403.053.043	1.671.991.958
Octubre	(49.278.396)	131.869.323	13.196.379	12.200.844	853.773.069	1.346.839	6.582.424	197.493.345	19.508.437	(71.276)	4.045.959	6.233.529	10.385.183	16.953.449	6.173.554	557.595.469	1.788.008.131
Noviembre	2.313.141	140.270.484	25.890.604	8.383.670	901.814.236	(12.123.217)	10.725.464	222.212.367	25.177.684	(2.806.469)	3.572.850	9.826.374	12.476.552	16.877.283	7.653.270	703.921.030	2.076.185.323
Diciembre	(21.915.107)	100.391.846	3.783.554	4.734.057	809.079.503	8.397.798	8.927.382	183.634.484	20.557.917	(16.861.702)	3.030.764	13.609.271	13.133.612	21.557.036	6.217.582	627.582.891	1.785.860.888
Total	(149.959.161)	1.383.459.414	172.902.698	123.291.104	10.764.481.526	97.297.682	130.293.253	2.606.718.363	267.382.562	(108.771.290)	38.170.634	105.714.913	136.585.107	212.090.320	78.267.710	6.727.825.748	22.585.750.583

IMPUESTOS A PRODUCTOS ESPECIFICO

Región	I	II	III	IV	V	VI	VII	VIII	IX	X	XI	XII	XIV	XV	XVI	RM	Total
Enero	(265.129)	10.285.962	1.683.722	(16.648)	281.281.580	(994.903)	(832.926)	15.598.868	(333.757)	(225.751)	(39.601)	(70.804)	(239.098)	52.278	(257.784)	12.906.585	318.532.594
Febrero	(266.067)	(227.849)	(109.214)	(630.416)	201.748.637	(615.490)	(803.024)	7.528.532	(341.646)	(1.577.263)	(40.378)	(226.517)	(255.047)	19.131	(312.642)	(10.836.438)	193.054.307
Marzo	(207.633)	(576.660)	(142.621)	(411.901)	201.210.752	(501.722)	(561.367)	9.228.116	(171.123)	(687.786)	(21.259)	(82.962)	(123.596)	12.984	(130.879)	(5.879.699)	200.952.646
Abril	247.577	866.931	(40.948)	413.473	163.965.627	204.508	(30.796)	9.804.689	32.472	1.986.443	(4.885)	691.307	31.345	71.148	248.350	3.229.175	181.716.415
Mayo	518.033	5.208.160	377.722	740.754	49.508.830	416.734	402.228	2.176.506	84.522	4.653.918	198.606	559.610	92.711	28.932	414.016	62.092.516	127.473.797
Junio	843.897	5.306.888	963.090	1.006.606	(125.043.417)	1.222.544	590.808	2.732.792	188.072	6.887.305	235.027	742.642	186.516	20.489	611.340	113.724.265	10.218.865
Julio	615.470	8.906.808	831.171	3.898.595	119.177.314	1.347.767	1.108.985	11.145.402	143.287	7.662.007	165.304	1.066.441	223.234	72.261	579.258	139.004.709	295.948.014
Agosto	965.210	10.347.951	4.650.729	5.478.968	123.053.526	1.537.351	1.205.662	27.811.170	88.069	10.046.065	166.050	975.722	531.903	62.466	612.478	122.789.646	310.322.966
Septiembre	545.382	8.137.222	2.195.028	4.472.664	167.152.227	836.007	639.801	6.173.899	147.713	6.219.671	202.046	984.746	660.356	96.396	401.404	129.415.305	328.279.867
Octubre	(4.028.428)	(36.166.118)	(6.579.414)	(14.056.585)	261.973.473	(6.740.661)	(4.475.638)	(12.514.756)	(1.033.475)	(38.009.778)	(1.004.207)	(4.273.628)	(1.925.492)	(165.169)	(3.153.269)	(261.688.475)	(133.841.621)
Noviembre	98.802	5.274.568	1.851.629	2.624.715	160.783.389	88.654	82.421	10.936.052	27.253	1.251.140	17.317	414.499	150.445	48.323	160.779	33.319.102	217.129.087
Diciembre	(187.433)	16.965.132	3.241.183	(420.893)	246.120.717	(317.016)	(296.079)	30.445.387	(84.786)	(1.343.810)	(20.385)	(297.024)	(180.976)	25.204	(233.741)	(338.644.585)	(45.229.105)
Total	(1.120.319)	34.328.996	8.922.076	3.099.332	1.850.932.655	(3.516.228)	(2.969.926)	121.066.656	(1.253.398)	(3.137.839)	(146.366)	484.032	(847.699)	344.443	(1.060.691)	(567.893)	2.004.557.832

IMPUESTOS A LOS ACTOS JURIDICOS

Región	I	II	III	IV	V	VI	VII	VIII	IX	X	XI	XII	XIV	XV	XVI	RM	Total
Enero	5.612	(11.775)	4.275	4.050	5.310	2.602	3.755	8.101	3.536	1.257	219	624	1.965	359	434	(83.113)	(52.787)
Febrero	2.221.718	1.041.124	216.844	276.166	1.254.973	3.622.029	416.951	1.127.189	360.882	3.061.011	48.595	134.908	138.467	65.140	118.532	139.357.150	153.461.678
Marzo	67.505	120.874	84.335	167.578	384.195	61.170	126.622	(219.791)	117.785	259.000	14.231	62.741	50.490	17.650	43.396	32.124.958	33.482.737
Abril	81.759	213.823	61.950	138.474	579.667	54.863	141.670	482.342	136.774	361.794	16.649	45.179	2.934.326	25.624	47.840	64.702.627	70.025.363
Mayo	70.316	263.947	91.567	92.976	810.719	164.113	194.416	2.878.335	122.012	156.339	21.704	64.970	87.980	24.065	20.969	65.378.289	70.442.717
Junio	51.052	191.582	75.054	124.532	964.432	157.162	123.192	424.634	145.343	3.526.132	17.005	60.250	131.264	13.251	54.275	48.453.452	54.512.612
Julio	82.300	150.063	86.258	87.829	390.708	171.950	162.235	229.241	137.421	253.612	11.780	57.029	199.771	17.886	51.143	62.033.044	64.122.268
Agosto	70.808	167.365	85.080	112.483	800.093	188.733	196.920	210.036	2.723.455	218.412	18.337	44.431	76.516	22.816	197.546	52.236.268	57.369.299
Septiembre	50.813	129.044	91.176	117.717	296.296	915.564	140.927	374.471	105.831	144.253	19.530	65.953	89.252	16.824	72.181	54.962.070	57.591.904
Octubre	64.899	162.537	126.964	115.406	348.386	125.907	155.964	364.333	135.867	232.846	14.579	33.551	55.847	14.749	150.136	39.905.668	42.007.641
Noviembre	80.145	119.075	89.457	128.110	369.592	168.554	135.959	443.224	176.696	233.598	19.131	42.270	58.050	25.646	45.598	66.776.779	68.911.885
Diciembre	2.838.060	178.919	170.367	195.809	852.708	204.845	317.611	715.752	639.310	265.338	15.894	59.402	70.314	34.465	58.938	87.216.306	93.834.037
Total	5.684.988	2.726.577	1.183.329	1.561.131	7.057.077	5.837.493	2.116.222	7.037.865	4.804.912	8.713.593	217.653	671.309	3.894.243	278.476	860.989	713.063.497	765.709.354

IMPUESTO AL COMERCIO EXTERIOR

Región	I	II	III	IV	V	VI	VII	VIII	IX	X	XI	XII	XIV	XV	XVI	RM	Total
Enero	838.576	2.352.010	240	36.526	24.945.734	1.597	10.990	1.090.554	1.122	216.587	14.783	121.694	81	407.449	402	14.791.959	44.830.305
Febrero	768.325	2.606.357	8.736	7.836	23.258.699	(91)	3.228	2.072.575	(288)	336.235	14.798	73.327	(73)	208.448	(81)	15.056.679	44.414.710
Marzo	737.016	4.196.526	9.218	69.593	24.941.631	(121.983)	(18.367)	1.696.192	(160)	214.481	13.612	83.329	382	161.933	282	14.413.206	46.396.890
Abril	1.000.418	3.859.792	1.179	34.010	22.276.479	(973)	3.044	959.524	(2.390)	290.883	7.839	129.713	(907)	70.678	(675)	13.189.509	41.818.124
Mayo	1.153.006	1.814.677	67.131	74.799	24.536.665	544	3.153	3.079.265	388	336.325	(5.579)	253.442	307	210.569	166	16.105.464	47.630.322
Junio	1.165.834	4.466.683	2.515	69.288	24.358.972	(3.744)	1.269	2.740.572	(2.005)	311.764	3.524	92.698	(1.371)	(746)	(4.635)	12.439.899	45.640.515
Julio	831.633	3.543.163	284.878	66.230	27.060.141	(2.441)	(8.187)	2.664.379	(421)	625.492	4.668	75.527	(49)	316.182	(161)	13.699.115	49.160.147
Agosto	827.283	8.087.813	2.007	660.639	25.844.906	111.267	17.217	1.816.750	154	844.805	9.004	84.277	98	270.104	575	13.146.402	51.723.301
Septiembre	704.047	6.295.467	(33)	65.262	24.482.742	(1.459)	3.663	1.421.873	(844)	467.554	5.374	107.686	(1.402)	264.353	(656)	14.209.062	48.022.688
Octubre	784.165	4.146.000	10.160	238.640	22.214.394	75.325	2.970	794.710	487	1.837.514	9.370	92.768	48	132.059	921	13.480.927	43.820.458
Noviembre	1.950.993	5.081.994	588	5.744	22.191.439	223.022	11.025	634.517	1.038	433.483	11.714	95.488	222	375.933	3.084	15.517.955	46.538.239
Diciembre	(1.413.449)	4.087.416	65	5.312	23.812.268	26.822	7.641	600.614	516	31.786	25.295	816.690	310	263.273	546	14.362.703	42.627.810
Total	9.347.848	50.537.898	386.683	1.333.877	289.924.070	307.887	37.646	19.571.525	(2.405)	5.946.911	114.402	2.026.638	(2.354)	2.680.235	(232)	170.412.881	552.623.511

IMPUESTOS VARIOS

Región	I	II	III	IV	V	VI	VII	VIII	IX	X	XI	XII	XIV	XV	XVI	RM	Total
Enero	803.572	3.470.422	2.560.676	5.470.097	7.217.247	8.179.672	14.619.827	10.533.084	11.346.238	9.986.044	7.397.325	1.638.044	11.726.953	631.004	5.516.080	178.447.783	279.544.069
Febrero	85.929	1.021.607	631.242	7.607.564	3.659.042	2.122.310	641.346	11.414.491	781.958	732.218	139.751	403.705	430.697	268.359	(1.853.273)	(44.782.718)	(16.695.771)
Marzo	9.172.080	24.139.951	12.610.213	5.915.640	22.213.114	8.034.851	6.095.431	13.279.905	6.365.278	142.746.512	1.209.534	1.406.786	2.233.047	1.853.458	1.796.869	69.340.236	328.412.906
Abril	1.035.082	61.737.176	20.746.366	2.370.017	46.275.546	4.642.134	451.055	33.845.413	2.475.414	1.643.608	(712.350)	2.079.607	1.814.857	745.655	1.770.783	30.867.261	211.787.623
Mayo	(62.324)	1.229.977	1.461.338	2.097.830	3.092.551	2.359.630	736.011	2.427.552	(788.974)	1.601.603	(328.891)	(142.887)	862.772	(218.641)	290.025	69.662.640	84.280.213
Junio	346.451	1.779.869	1.150.513	1.464.427	4.286.276	2.121.973	864.127	3.354.847	875.430	815.145	(101.329)	795.634	444.851	396.744	469.972	40.212.442	59.277.372
Julio	117.440	1.288.635	544.260	1.131.833	3.140.533	2.256.987	404.945	3.081.693	1.129.429	1.089.732	151.720	452.001	474.978	407.712	401.751	43.155.386	59.229.037
Agosto	81.712	1.354.203	510.654	996.566	4.585.086	2.555.662	1.076.437	2.783.369	1.806.514	1.182.117	127.323	644.426	591.525	333.956	433.659	25.672.740	44.735.949
Septiembre	595.349	1.831.622	731.101	2.018.554	4.729.053	3.581.829	2.261.841	5.650.512	2.720.185	1.883.983	192.742	520.497	669.467	565.375	1.481.299	33.442.944	62.876.351
Octubre	108.255	1.150.309	735.271	1.029.506	3.542.749	2.138.930	643.648	2.618.525	1.427.869	827.937	162.566	400.945	442.082	315.587	394.876	21.925.164	37.864.222
Noviembre	334.109	1.658.508	532.553	1.376.927	4.567.297	2.425.150	808.527	3.138.634	1.848.978	1.207.996	406.706	484.577	798.092	364.117	494.189	2.879.694	23.326.052
Diciembre	83.761	1.745.276	488.862	1.250.462	3.054.378	2.039.383	1.432.968	2.779.188	1.750.514	1.113.930	198.002	484.040	617.583	321.469	545.122	(70.031.672)	(52.126.732)
Total	12.701.415	102.407.555	42.703.047	32.729.425	110.362.874	42.458.512	30.036.164	94.907.213	31.738.835	164.830.824	8.843.099	9.167.376	21.106.903	5.984.795	11.741.353	400.791.900	1.122.511.291

OTROS INGRESOS TRIBUTARIOS

Región	I	II	III	IV	V	VI	VII	VIII	IX	X	XI	XII	XIV	XV	XVI	RM	Total
Enero	337.532	640.149	388.086	515.059	1.218.412	484.485	403.963	883.026	319.459	491.926	97.448	411.618	181.438	452.602	243.911	24.980.861	32.049.975
Febrero	205.252	721.707	247.743	377.543	948.507	492.694	306.065	772.160	322.341	521.929	98.003	127.144	112.413	165.792	112.544	6.970.928	12.502.766
Marzo	466.545	977.048	321.571	473.526	1.659.341	594.829	675.793	837.679	746.885	770.009	93.057	163.223	184.402	110.170	278.902	9.697.497	18.050.477
Abril	1.128.907	1.929.843	1.040.989	1.491.711	8.413.513	3.656.957	2.170.590	4.564.534	2.165.585	2.729.177	211.539	503.857	837.267	812.229	714.004	100.319.577	132.690.278
Mayo	1.119.033	2.235.423	978.745	1.500.187	6.039.459	2.447.476	2.103.884	3.387.655	2.109.286	2.076.258	227.845	822.382	641.917	451.595	820.061	111.461.217	138.422.422
Junio	67.339	1.255.801	522.968	713.950	1.783.491	791.439	646.770	1.281.416	693.003	857.419	157.554	279.243	344.030	261.146	345.884	12.653.333	22.654.785
Julio	534.848	1.069.092	560.175	607.942	1.781.932	697.150	353.105	1.014.408	498.449	766.667	106.494	184.630	197.734	193.799	248.439	11.524.493	20.339.356
Agosto	568.611	1.387.067	503.333	720.362	2.141.111	788.770	726.799	985.854	576.943	639.991	110.511	243.553	317.291	214.358	212.750	12.084.394	22.221.700
Septiembre	239.400	886.336	371.730	445.588	797.578	596.374	676.106	647.533	343.659	339.924	79.161	137.651	121.976	128.853	258.516	6.894.490	12.964.874
Octubre	356.880	950.546	565.794	482.512	1.228.469	654.704	508.042	935.691	467.655	688.079	110.299	177.847	199.718	363.768	253.399	8.954.773	16.898.176
Noviembre	1.043.367	1.636.131	442.894	526.799	1.346.782	580.849	669.513	924.275	562.000	641.964	120.500	269.042	218.244	162.346	198.062	9.163.574	18.506.341
Diciembre	502.534	837.904	469.057	464.714	1.069.382	431.143	491.572	874.189	426.004	534.735	139.089	167.292	191.325	180.148	228.803	10.133.968	17.141.860
Total	6.570.248	14.527.048	6.413.087	8.319.892	28.427.976	12.216.870	9.732.201	17.108.419	9.231.268	11.058.078	1.551.500	3.487.483	3.547.756	3.496.806	3.915.273	324.839.105	464.443.011

SISTEMA DE PAGOS DE IMPUESTOS

Región	I	II	III	IV	V	VI	VII	VIII	IX	X	XI	XII	XIV	XV	XVI	RM	Total
Enero	14.475.235	(98.352.875)	1.386.589	6.570.234	(664.440.976)	30.846.049	2.131.206	(146.308.778)	15.314.825	12.750.100	(4.977.419)	1.449.336	(1.561.744)	(4.517.440)	7.016.540	2.022.192.825	1.193.973.708
Febrero	498.859	(48.112.044)	3.308.313	(657.416)	(606.621.365)	40.813.732	26.330.284	(117.887.291)	19.662.989	20.807.121	2.663.433	5.738.772	7.463.298	(5.764.751)	10.630.274	2.059.458.790	1.418.332.999
Marzo	(8.003.631)	(70.060.000)	(1.197.824)	10.995.393	(712.445.287)	19.640.977	23.855.556	(150.644.332)	26.035.875	(129.794.611)	651.924	(3.272.413)	8.428.261	(7.085.162)	9.452.615	1.931.431.716	947.989.058
Abril	(33.484.893)	(158.461.882)	(41.342.275)	(51.386.667)	(810.555.031)	(54.746.795)	(59.321.896)	(244.780.832)	(55.463.456)	(86.869.287)	(4.727.338)	(13.006.021)	(19.241.353)	(27.065.432)	(21.939.903)	1.190.823.165	(491.569.898)
Mayo	(44.402.492)	(200.063.831)	(65.800.531)	(75.164.157)	(1.049.730.491)	(85.207.129)	(93.731.080)	(296.941.226)	(83.449.060)	(106.063.601)	(10.867.674)	(28.244.516)	(29.634.404)	(24.489.694)	(42.128.030)	(751.436.345)	(2.987.354.260)
Junio	(14.525.442)	(136.900.792)	(15.271.940)	(12.213.710)	(607.599.750)	32.486.959	13.652.224	(227.347.420)	5.729.342	(9.310.932)	244.223	(4.187.422)	(1.382.239)	(6.776.393)	2.826.240	1.615.986.157	635.409.105
Julio	(2.414.974)	(107.500.894)	(17.561.448)	(547.483)	(661.357.209)	48.017.377	26.681.304	(156.842.658)	18.144.488	15.497.816	1.199.253	1.649.544	5.896.526	(8.219.729)	12.287.336	2.329.413.795	1.504.343.045
Agosto	(5.655.854)	(114.354.008)	(14.226.626)	(3.365.482)	(801.177.776)	55.434.259	21.757.295	(177.986.321)	20.416.140	7.661.363	1.201.743	3.264.228	7.604.485	(4.124.305)	11.240.416	2.323.020.630	1.330.710.189
Septiembre	(617.723)	(82.669.977)	(10.592.604)	3.984.460	(692.732.472)	54.837.645	33.432.672	(131.226.922)	18.962.309	12.003.416	1.813.412	(2.682.762)	9.471.537	(7.867.305)	12.383.337	2.230.869.086	1.449.368.109
Octubre	29.670.435	(81.190.820)	972.975	296.474	(674.654.830)	43.394.698	17.424.665	(117.114.382)	17.200.592	(6.921.393)	497.725	4.151.085	7.539.343	(5.973.980)	11.505.658	2.233.786.322	1.480.584.565
Noviembre	(22.432.939)	(113.653.174)	(32.652.283)	4.181.676	(653.487.254)	63.338.037	29.238.640	(135.845.033)	17.777.600	24.958.299	10.206.180	4.150.453	5.871.963	(5.220.311)	9.785.306	2.109.176.717	1.315.393.876
Diciembre	11.293.594	(88.666.645)	(2.650.650)	8.650.846	(582.809.988)	37.648.628	22.931.283	(116.319.922)	23.177.260	33.553.987	13.533.912	8.270.050	7.357.914	(2.142.458)	11.161.753	2.367.225.586	1.752.215.150
Total	(75.599.825)	(1.299.986.941)	(195.628.305)	(108.655.832)	(8.517.612.429)	286.504.437	64.382.156	(2.019.245.116)	43.508.904	(211.727.721)	11.439.373	(22.719.665)	7.813.586	(109.246.960)	34.221.543	21.661.948.443	9.549.395.647

Elaboración propia División Finanzas Públicas, Sección Contabilidad Gubernamental.

B.1. Ejecución Moneda Nacional

B.1.4. Comparativo Mensual Agregado por tipo de Impuesto

Período: Ejercicio 2021-2022 (millones de pesos)

▲▼	Renta		IVA		Productos Específicos		Actos Jurídicos		Comercio Exterior		Impuestos Varios y Otros Tributos		Sistema de pago de impuestos		Totales	
	2021	2022	2021	2022	2021	2022	2021	2022	2021	2022	2021	2022	2021	2022	2021	2022
Enero	472.910	669.129	1.900.846	2.337.856	247.501	318.533	44.822	(53)	29.997	44.830	34.939	311.594	913.285	1.193.974	3.644.301	4.875.862
Febrero	446.614	579.625	1.448.539	1.553.262	257.188	193.054	38.576	153.462	31.951	44.415	103.638	(4.193)	723.465	1.418.333	3.049.970	3.937.958
Marzo	455.198	690.451	1.628.859	1.847.218	213.313	200.953	40.048	33.483	33.886	46.397	593.657	346.463	149.781	947.989	3.114.742	4.112.955
Abril	5.468.132	7.671.090	1.578.034	1.882.674	205.158	181.716	53.335	70.025	35.787	41.818	131.231	344.478	(1.543.363)	(491.570)	5.928.315	9.700.233
Mayo	2.352.017	5.375.157	1.432.279	1.990.540	258.981	127.474	48.375	70.443	38.034	47.630	46.993	222.703	(1.871.697)	(2.987.354)	2.304.981	4.846.593
Junio	443.609	499.007	1.720.027	1.816.750	181.013	10.219	43.768	54.513	36.748	45.641	(243.499)	81.932	576.056	635.409	2.757.722	3.143.469
Julio	565.177	526.070	1.914.378	1.841.171	204.753	295.948	48.821	64.122	42.045	49.160	36.323	79.568	443.158	1.504.343	3.254.655	4.360.383
Agosto	452.197	468.904	1.919.811	1.994.233	258.337	310.323	58.924	57.369	42.390	51.723	73.996	66.958	966.236	1.330.710	3.771.891	4.280.220
Septiembre	878.502	503.581	1.843.647	1.671.992	235.125	328.280	60.982	57.592	39.340	48.023	46.546	75.841	1.112.357	1.449.368	4.216.499	4.134.677
Octubre	621.322	467.178	2.053.932	1.788.008	209.198	(133.842)	74.495	42.008	43.980	43.820	38.705	54.762	1.254.649	1.480.585	4.296.282	3.742.519
Noviembre	591.249	468.460	1.761.074	2.076.185	180.083	217.129	69.357	68.912	40.675	46.538	94.345	41.832	1.522.165	1.315.394	4.258.948	4.234.451
Diciembre	891.544	443.876	2.282.651	1.785.861	268.157	(45.229)	9.311	93.834	51.228	42.628	159.259	(34.985)	1.023.308	1.752.215	4.685.459	4.038.200
Total	13.638.472	18.362.528	21.484.077	22.585.751	2.718.807	2.004.558	590.816	765.709	466.061	552.624	1.116.134	1.586.954	5.269.398	9.549.396	45.283.765	55.407.519

Elaboración propia División Finanzas Públicas, Sección Contabilidad Gubernamental.
Las cifras de "impuestos al valor agregado" incluyen los remanentes de créditos del período y períodos anteriores, con lo cual reflejan rendimiento totales netos.

B.1. Ejecución Moneda Nacional

B.1.5. Comparativo Mensual Desagregado de los principales Impuestos

Período: Ejercicio 2021-2022 (millones de pesos)

Cifras Nominales

2021

Mes	Impuestos a la Renta						IVA		Productos Específicos		Actos Jurídicos	Comercio
	1° Categoría bs,rs, aric, ind y otras	2° Categoría sueidos, salarios y pensiones	Global Complement.	Impuesto Adicional	P.P.M.	Créditos declaración anual	Tasa general y especial*	Tasa general Importaciones	Tabacos y Cigarrillos	Combustibles	Cheques y Otros	Derechos Ad Valorem
Enero	21.525	337.245	2.762	107.300	729.448	(4.594)	1.188.370	712.476	115.226	132.275	44.822	32.206
Febrero	17.970	298.012	5.193	118.694	553.088	(2.416)	647.281	801.258	132.374	124.813	38.576	33.254
Marzo	37.279	326.247	3.286	80.477	540.561	(2.394)	703.013	925.847	71.465	141.849	40.048	35.433
Abril	4.149.338	436.362	672.449	138.010	614.564	(4.438.712)	723.030	855.004	90.404	114.754	53.335	37.969
Mayo	1.517.294	278.599	134.799	185.113	615.076	(3.242.202)	523.971	908.307	163.201	95.780	48.375	39.951
Junio	74.102	232.879	11.196	120.511	632.047	(55.820)	808.548	911.479	47.487	133.526	43.768	38.285
Julio	197.083	260.121	7.970	93.711	650.045	(24.768)	840.352	1.074.026	75.077	129.676	48.821	42.792
Agosto	110.465	239.195	2.812	95.976	675.215	(12.626)	718.022	1.201.789	91.271	167.066	58.924	45.211
Septiembre	331.345	277.925	9.027	246.830	716.512	(7.503)	679.465	1.164.182	104.359	130.766	60.982	40.116
Octubre	167.434	269.266	2.457	179.447	780.251	(3.443)	766.252	1.287.681	101.251	107.947	74.495	46.782
Noviembre	234.683	240.226	519	140.874	818.053	(5.825)	575.254	1.185.820	110.285	69.798	69.357	44.382
Diciembre	444.620	245.439	4.534	184.611	840.585	(6.586)	897.004	1.385.647	99.570	168.587	9.311	55.761
Suma Total	7.303.139	3.441.515	857.004	1.691.556	8.165.444	(7.806.889)	9.070.560	12.413.517	1.201.968	1.516.839	590.816	492.144

2022

Mes	Impuestos a la Renta						IVA		Productos Específicos		Actos Jurídicos	Comercio
	1° Categoría bs,rs, aric, ind y otras	2° Categoría sueldos, salarios y pensiones	Global Complement.	Impuesto Adicional	P.P.M.	Créditos declaración anual	Tasa general y especial*	Tasa general Importaciones	Tabacos y Cigarrillos	Combustibles	Cheques y Otros	Derechos Ad Valórem
Enero	50.854	430.537	4.390	178.830	1.046.913	(4.451)	1.050.908	1.286.948	171.583	146.950	(53)	48.056
Febrero	29.534	352.403	2.805	175.045	731.713	(3.940)	368.771	1.184.491	100.738	92.317	153.462	46.653
Marzo	133.201	395.372	4.460	139.090	699.874	(679)	501.173	1.346.046	141.735	59.217	33.483	49.428
Abril	5.988.351	523.383	824.621	292.334	708.413	(5.323.096)	690.468	1.192.206	103.533	78.184	70.025	45.608
Mayo	3.806.270	319.284	423.696	348.763	915.228	(4.815.882)	579.961	1.410.579	69.583	57.891	70.443	52.204
Junio	26.140	261.700	15.225	191.203	951.239	(72.740)	425.872	1.390.878	45.313	(35.094)	54.513	49.497
Julio	60.506	283.994	8.097	168.314	925.002	(91.871)	418.311	1.422.860	116.385	179.563	64.122	52.441
Agosto	40.507	267.811	12.082	130.504	959.060	(10.354)	382.531	1.611.702	69.507	240.816	57.369	53.903
Septiembre	37.304	262.301	3.341	193.539	951.635	(8.014)	322.370	1.349.622	85.180	243.100	57.592	49.566
Octubre	20.913	288.047	4.275	146.573	966.459	(11.249)	478.080	1.309.928	141.410	(275.251)	42.008	48.668
Noviembre	30.540	259.193	3.367	168.700	966.571	(2.310)	681.975	1.394.210	59.518	157.611	68.912	48.774
Diciembre	14.930	270.056	2.792	158.967	1.024.426	(16.274)	578.581	1.207.280	66.879	(112.108)	93.834	46.946
Suma Total	10.239.051	3.914.080	1.309.151	2.291.861	10.846.533	(10.360.858)	6.479.001	16.106.750	1.171.363	833.195	765.709	591.745

Elaboración propia División Finanzas Públicas, Sección Contabilidad Gubernamental.

* Incluye remanentes de créditos del período y períodos anteriores

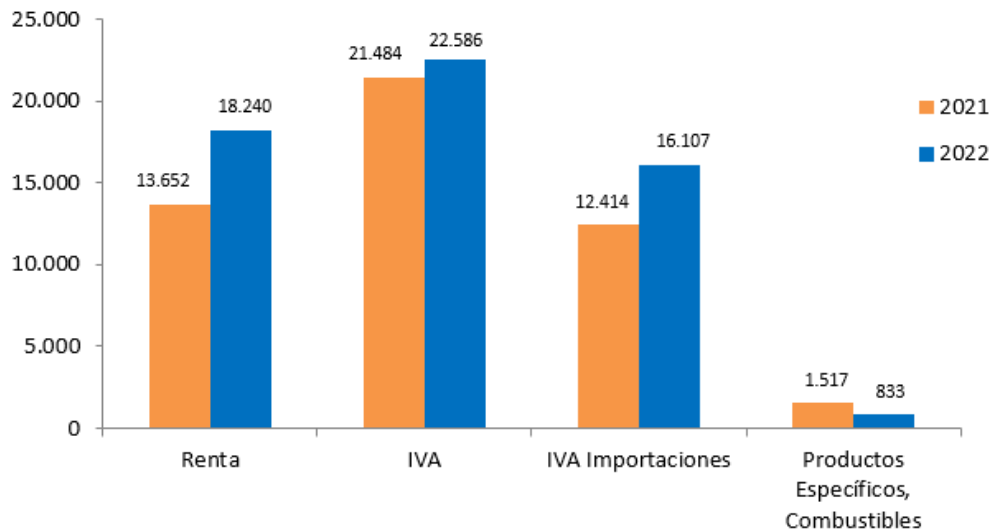
Gráfico N°3: Ingresos Tributarios - Nivel Nacional

Cifras Nominales

Período: Ejercicio 2021-2022 (miles de millones de pesos)

GRÁFICO N°3: INGRESOS TRIBUTARIOS - NIVEL NACIONAL AL 31 DE DICIEMBRE 2022 (millones de pesos)

El siguiente gráfico muestra los principales ítems del Subtítulo Impuestos, comparando años 2021 y 2022.



Fuente: Elaboración propia División Finanzas Públicas, Sección Contabilidad Gubernamental.

INGRESOS TRIBUTARIOS EJERCICIO 2021 / 2022 (miles de millones de Pesos)

Año	2021	2022	Var. %
Renta	13.652	18.240	33,6
IVA	21.484	22.586	5,1
IVA Importaciones	12.414	16.107	29,8
Productos Específicos, Combustibles	1.517	833	-45,1

B.2. Ejecución Moneda Extranjera

(miles de dólares americanos)

Período: Diciembre 2021-2022

INGRESOS	Año 2021	Año 2022	GASTOS	Año 2021	Año 2022
IMPUESTOS	1.989.381	662.503	SUBSIDIOS	0	0
Impuestos a la renta	6.838.499	11.332.921	Transferencias corrientes	0	0
Impuestos al valor agregado	274.490	299.104	Transferencias de capital	0	0
Impuestos al comercio exterior	85	108			
Otros ingresos tributarios	5.253	7.430	OPERACIONES COMPLEMENTARIAS	2.468.422	9.979.762
Sistema de pago de impuestos	(5.128.947)	(10.977.060)	Prestaciones de seg. social y Bienes de Consumo	41	229
			Transferencias corrientes y otros gastos	11.713	2.426
TRANSFERENCIAS CORRIENTES	9.156.599	268.918	Adquisición de activos financieros	2.456.667	3.447.860
RENTAS DE LA PROPIEDAD	2.038.557	323.446	Transferencias de capital y préstamos		6.529.248
INGRESOS DE OPERACIÓN	2.756	3.327			
			SERVICIO DE LA DEUDA	631.236	966.609
OTROS INGRESOS CORRIENTES	1.736.270	1.311.851	Intereses deuda - externa	622.567	962.809
Multas y Sanciones Pecuniarias	0		Otros gastos Financieros Deuda Interna	624	242
Otros	1.736.270	1.311.851	Otros gastos Financieros Deuda Externa	8.045	3.558
Devoluciones y reintegros no provenientes de impuestos	99	11			
Aporte Fdo. Retiro L.19.882	0		APORTE FISCAL LIBRE A ORGANISMOS PÚBLICOS	266.099	316.793
Integros Ley N° 20.063	0				
Otros	1.736.171	1.311.841			
VENTA DE ACTIVOS FINANCIEROS	684.657				
			FONDO DE RESERVA DE PENSIONES	3.338.943	962.278
FONDO DE RESERVA DE PENSIONES	3.338.943	962.278	FONDO DE ESTABILIZACIÓN ECONÓMICA Y SOCIAL	6.498.615	6.052.203
FONDO ESTABILIZACIÓN ECONÓMICA SOCIAL	6.498.615	54.503	FONDO PARA LA EDUCACIÓN	202.401	4.514
FONDO PARA LA EDUCACIÓN	202.401	4.514			
SUBTOTAL	25.648.180	3.591.340	SUBTOTAL	13.405.716	18.282.159
ENDEUDAMIENTO	16.185.294	6.345.074			
Externo	16.185.294	6.345.074	AMORTIZACIONES SERVICIO DE DEUDA	481.519	451.206
OPERACIONES DE CAMBIO	(27.923.197)	2.757.301	Externa	481.519	451.206
USO DE CAJA	(23.043)	41.950			
			TOTAL GASTOS GENERALES	13.887.235	18.733.365
TOTAL INGRESOS GENERALES	13.887.235	12.735.665			

Elaboración propia División Finanzas Públicas, Sección Contabilidad Gubernamental.
Dato de la Ejecución Anual.

B.2. Ejecución Moneda Extranjera

B.2.1. Ingresos Generales desagregados por Tipo de Ingreso

(miles de dólares americanos)

Período: Ejercicio 2022

DENOMINACIÓN	Presupuesto Actualizado 2022	Ejecución anual	% Ejecución pres. act.
IMPUESTOS	1.913.457	662.503	34,6
Impuestos a la renta	10.283.100	11.332.921	110,2
Primera categoría; bienes raíces, agricultura, Industria, comercio, minería, entidades financieras y otras	7.361.368	7.038.676	95,6
Segunda categoría; sueldos, salarios y pensiones	0	(0)	-
Global Complementario	0	0	-
Adicional	1.614.000	1.578.094	97,8
Tasa 40% DL N° 2.398 de 1978	0	1.101.746	-
Artículo 21 ley de Impuesto a la renta	14.620	17.020	116,4
Termino de Giro	101	4.526	4.481,5
Impuesto específico a la actividad minera	1.293.011	1.592.858	123,2
Impuesto al valor agregado	352.943	299.104	84,7
Tasa General	352.943	299.104	84,7
Débitos del período	352.943	299.104	84,7
Créditos del período	0	0	-
Impuestos a los actos jurídicos	0	0	-
Impuestos al comercio exterior	73	108	148,2
Impuestos Varios	0	0	-
Otros ingresos tributarios	4.870	7.430	152,6
Multas e Intereses por Impuestos	4.870	7.430	152,6
Sistema de pago de impuestos	(8.374.586)	(10.977.060)	131,1
Impuestos a la renta	(707.269)	(1.462.275)	206,7
Pagos provisionales del año	6.748.150	5.940.976	88,0
Créditos para declaración anual	(7.453.115)	(7.779.719)	104,4
Devoluciones determinadas	1.928.087	997.035	51,7
Devoluciones de renta	(1.941.417)	(634.205)	32,7
ReIntegro de devolución de renta art 97	11.026	13.638	123,7
Impuesto al valor agregado	(11.833)	(16.706)	141,2
Devoluciones de IVA	0	150	-
Devoluciones de otros Impuestos	0	(6)	-
Fluctuaciones del Período	(11.843)	(16.850)	142,3
Fluctuación Deudores de Períodos Anteriores	10	0	-
Reajuste por pago fuera de plazo	0	0	-
Devoluciones de Aduana	(77)	0	-
Diferencias de Pago	0	0	-
Conversión de pagos en moneda extranjera	(7.655.407)	(9.498.079)	124,1
TRANSFERENCIAS CORRIENTES	268.918	268.918	100,0
Del Gobierno Central	268.918	268.918	100,0
RENTAS DE LA PROPIEDAD	2.023.844	323.446	16,0
Intereses	5.052	58.155	1.151,1
Participación de utilidades	2.016.938	259.900	12,9
Otras rentas de la propiedad	1.854	5.391	290,8

DENOMINACIÓN	Presupuesto Actualizado 2022	Ejecución anual	% Ejecución pres. act.
INGRESOS DE OPERACIÓN	2.614	3.327	127,3
Venta de Servicios	2.614	3.327	127,3
OTROS INGRESOS CORRIENTES	28.601	1.311.851	4.586,7
Otros	28.601	1.311.851	4.586,7
Devoluciones y reintegros no provenientes de Impuesto	0	11	-
Otros	28.601	1.311.841	4.586,7
VENTA DE ACTIVOS FINANCIEROS	7.351.932	2.757.301	37,5
Venta o Rescate de Títulos y Valores	42.570	0	-
Operaciones de Cambio	7.309.362	2.757.301	37,7
Otros Activos Financieros	0	0	-
ENDEUDAMIENTO	601.615	6.345.074	1.054,7
Endeudamiento Externo	601.615	6.345.074	1.054,7
FONDO DE RESERVA DE PENSIONES	963.497	962.278	99,9
Rentas de la Propiedad	156.968	156.225	99,5
Venta de Activos Financieros	274.930	274.454	99,8
Venta o Rescate de Títulos y Valores	274.930	274.454	99,8
Otros Activos Financieros	0	0	-
Transferencias para Gastos de Capital	531.599	531.599	100,0
FONDO DE ESTABILIZACIÓN ECONÓMICA Y SOCIAL	6.052.041	6.052.203	100,0
Rentas de la Propiedad	52.927	52.867	99,9
Venta de Activos Financieros	1.414	1.636	115,7
Venta o Rescate de Títulos y Valores	1.414	1.636	115,7
Otros Activos Financieros	0	0	-
Transferencias para Gastos de Capital	5.997.700	5.997.700	100,0
FONDO DE EDUCACIÓN	3.722	4.514	121,3
Rentas de la Propiedad	3.722	4.514	121,3
Venta de Activos Financieros	0	0	-
Venta o Rescate de Títulos y Valores	0	0	-
Operaciones de Cambio	0	0	-
Transferencias para Gastos de Capital	0	0	-
TOTAL	19.210.241	18.691.415	97,3

Elaboración propia DIVISIÓN Finanzas Públicas, Sección Contabilidad Gubernamental.
Dato de la Ejecución Anual.

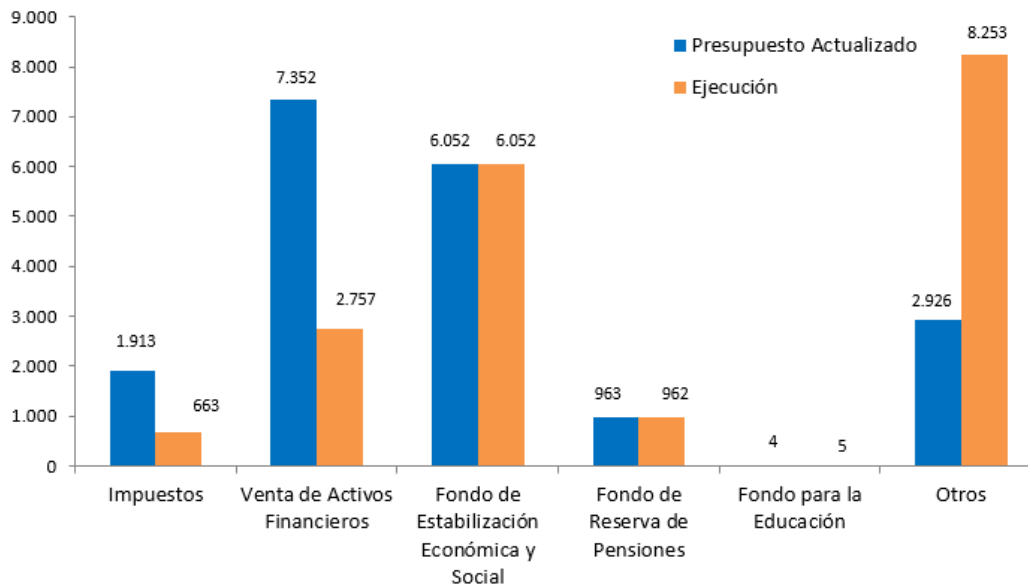
Gráfico N°4: Ingresos Generales - Nivel Nacional

Millones de dólares americanos

Período: Ejercicio 2022

GRÁFICO N°4: INGRESOS GENERALES- NIVEL NACIONAL AL 31 DE DICIEMBRE 2022
(millones de dólares americanos)

El siguiente gráfico muestra los Subtítulos de la Ley de Presupuesto para los Ingresos Generales de la Nación y Fondos Especiales que ejecuta el Tesoro Público, comparando el Presupuesto versus la Ejecución.



Fuente: Elaboración propia División Finanzas Públicas, Sección Contabilidad Gubernamental.

INGRESOS GENERALES MONEDA EXTRANJERA EJERCICIO 2022 (millones de Dólares)

	Presupuesto Actualizado	Ejecución	Var. %
Impuestos	1.913	663	34,6
Venta de Activos Financieros	7.352	2.757	37,5
Fondo de Estabilización Económica y Social	6.052	6.052	100,0
Fondo de Reserva de Pensiones	963	962	99,9
Fondo para la Educación	4	5	121,3
Otros	2.926	8.253	282,1
Total	19.210	18.691	97,3

B.2. Ejecución Moneda Extranjera

B.2.2. Ingresos Generales Agregados por Tipo de Ingreso - Nivel Regional

(miles de dólares americanos)

Período: Ejercicio 2022

Regiones	Impuestos	Transferencias corrientes	Rentas de la propiedad	Ingresos de Operación	Otros Ingresos corrientes	Venta de Activos no Financieros	Venta de Activos Financieros	Recuperación de Préstamos	Endeudamiento	Totales	%
I	0	0	0	0	0	0	0	0	0	0	0,0%
II	0	0	0	0	0	0	0	0	0	0	0,0%
III	0	0	0	0	0	0	0	0	0	0	0,0%
IV	0	0	0	0	0	0	0	0	0	0	0,0%
V	0	0	0	0	0	0	0	0	0	0	0,0%
VI	0	0	0	0	0	0	0	0	0	0	0,0%
VII	0	0	0	0	0	0	0	0	0	0	0,0%
VIII	0	0	0	0	0	0	0	0	0	0	0,0%
IX	0	0	0	0	0	0	0	0	0	0	0,0%
X	0	0	0	0	0	0	0	0	0	0	0,0%
XI	0	0	0	0	0	0	0	0	0	0	0,0%
XII	0	0	0	0	0	0	0	0	0	0	0,0%
XIV	0	0	0	0	0	0	0	0	0	0	0,0%
XV	0	0	0	0	0	0	0	0	0	0	0,0%
XVI	0	0	0	0	0	0	0	0	0	0	0,0%
RM	662.503	0	323.446	3.327	1.311.851	0	0	0	6.345.074	8.646.201	100,0%
Total	662.503	0	323.446	3.327	1.311.851	0	0	0	6.345.074	8.646.201	100,0%

Elaboración propia División Finanzas Públicas, Sección Contabilidad Gubernamental.

B.2. Ejecución Moneda Extranjera

B.2.3. Ingresos Tributarios Mensuales Agregados por Tipo de Impuesto- Nivel Regional

(miles de dólares americanos)

Período: Ejercicio 2022

	IMPUESTOS A LA RENTA	IMPUESTO AL VALOR AGREGADO	IMPUESTOS A PRODUCTOS ESPECÍFICO	IMPUESTOS A LOS ACTOS JURÍDICOS	IMPUESTO AL COMERCIO EXTERIOR	IMPUESTOS VARIOS	OTROS INGRESOS TRIBUTARIOS	SISTEMA DE PAGOS DE IMPUESTOS	Total
REGIÓN METROPOLITANA									
enero	88.978	73.060	-	-	10	-	372	(147.851)	14.570
febrero	146.591	365	-	-	8	-	46	(139.119)	7.891
marzo	2.428.010	441	-	-	9	-	78	(2.420.142)	8.397
abril	6.318.748	67.731	-	-	12	-	359	(6.373.323)	13.527
mayo	1404.682	1890	-	-	6	-	2.611	(1391.734)	17.455
junio	585.553	374	-	-	9	-	111	(72.513)	513.534
julio	84.020	7.1731	-	-	8	-	130	(138.370)	17.519
agosto	84.747	16.313	-	-	4	-	207	(87.345)	13.925
septiembre	30.284	693	-	-	12	-	3.199	(23.725)	10.463
octubre	27.172	63.146	-	-	9	-	147	(78.280)	12.194
noviembre	112.225	3.014	-	-	12	-	74	(98.973)	16.353
diciembre	2.1911	345	-	-	9	-	95	(5.688)	16.675
Total	11.332.921	299.104	0	0	108	0	7.430	(10.977.060)	662.503

B.2. Ejecución Moneda Extranjera

B.2.4. Ingresos Tributarios - Cuadro Comparativo Mensual

(miles de dólares americanos)

Período: Ejercicios 2021- 2022

Cifras en términos nominales

MESES	Impuestos*		Cobre*		Otros ingresos		Total	
	2021	2022	2021	2022	2021	2022	2021	2022
Enero	349.030	567.843	3.928	0	4.905.186	6.957.764	5.258.144	7.525.607
Febrero	335.527	456.229	3.157	0	(1.846.866)	47.099	(1.508.181)	503.328
Marzo	301.508	770.075	3.495	0	(1.759.336)	4.218.150	(1.454.333)	4.988.225
Abril	1.317.320	2.941.292	20.835	0	5.241.024	161.725	6.579.180	3.103.017
Mayo	123.418	884.563	197.920	170.800	(544.376)	280.967	(223.038)	1.336.330
Junio	(492.433)	(89.100)	492.433	89.100	4.375.463	1.461.007	4.375.463	1.461.007
Julio	(255.471)	0	255.471	0	3.582.224	(2.641.021)	3.582.224	(2.641.021)
Agosto	181.300	556.040	240.987	0	(1.851.885)	(927.190)	(1.429.598)	(371.151)
Septiembre	396.000	430.689	240.985	0	57.023	106.222	694.008	536.911
Octubre	410.625	533.181	952.491	0	(2.736.986)	605.615	(1.373.869)	1.138.796
Noviembre	262.078	522.839	336.827	0	(1.264.115)	422.119	(665.211)	944.959
Diciembre	99.942	455.622	1.202.443	0	(1.226.898)	(290.215)	75.488	165.407
Total	3.028.845	8.029.273	3.950.974	259.900	6.930.460	10.402.243	13.910.278	18.691.415

Elaboración propia División Finanzas Públicas, Sección Contabilidad Gubernamental.

* La Columna "Impuestos" excluye ingresos tributarios de CODELCO que se incluyen en la columna "Cobre".

B.2. Ejecución Moneda Extranjera

B.2.5. Serie Histórica Mensual de los Ingresos del Cobre

(miles de dólares americanos)

Período: Ejercicios 2020-2021- 2022

	Excedentes CODELCO	Impuestos CODELCO- Chile	Total Cobre
	Nominal	Nominal	Nominal
2020			
Enero	-	13.098	13.098
Febrero	-	6.613	6.613
Marzo	-	8.363	8.363
Abril	-	2.757	2.757
Mayo	-	2.536	2.536
Junio	-	2.835	2.835
Julio	-	2.674	2.674
Agosto	-	2.692	2.692
Septiembre	-	3.513	3.513
Octubre	-	3.546	3.546
Noviembre	-	3.632	3.632
Diciembre	-	116.383	116.383
Total	-	168.643	168.643
2021			
Enero	-	3.928	3.928
Febrero	-	3.157	3.157
Marzo	-	3.495	3.495
Abril	16.857	3.978	20.835
Mayo	185.349	12.571	197.920
Junio	162.600	329.833	492.433
Julio	240.400	15.071	255.471
Agosto	228.000	12.987	240.987
Septiembre	227.100	13.885	240.985
Octubre	133.300	819.191	952.491
Noviembre	323.500	13.327	336.827
Diciembre	416.100	786.343	1.202.443
Total	1.933.206	2.017.768	3.950.974
2022			
Enero	-	-	-
Febrero	-	-	-
Marzo	-	-	-
Abril	-	-	-
Mayo	170.800	-	170.800
Junio	89.100	-	89.100
Julio	-	-	-
Agosto	-	-	-
Septiembre	-	-	-
Octubre	-	-	-
Noviembre	-	-	-
Diciembre	-	-	-
Total	259.900	-	259.900

Elaboración propia División Finanzas Públicas, Sección Contabilidad Gubernamental.

C.1. Gastos Generales - Moneda Nacional

C.1.1. Gastos Generales Desagregados por Tipo de Gasto (miles de pesos)

Período: Ejercicio 2022

DENOMINACIÓN	Presupuesto Actualizado 2022	Ejecución anual	% Ejecución pres. act.
SUBSIDIOS	2.898.203.269	2.856.459.936	98,6
PRESTACIONES DE SEGURIDAD SOCIAL	132.902.299	132.818.003	99,9
Prestaciones Previsionales	132.902.299	132.818.003	99,9
Jubilaciones, Pensiones y Montepíos	75.657.775	75.573.952	99,9
Fondo Bono Laboral Ley N° 20.305	57.244.524	57.244.050	100,0
TRANSFERENCIAS CORRIENTE	2.567.330.126	2.526.737.290	98,4
Al sector privado	2.353.572.021	2.311.543.180	98,2
Subvenciones	3.691.860	3.691.711	100,0
Bonificación Región XII y la Antártica Chilena, y subsidio Isla de Pascua	28.498.183	27.325.170	95,9
Fondo único prestaciones familiares y subsidios de cesantía	573.756.964	573.756.966	100,0
Fondo nacional de subsidio familiar	393.171.850	393.171.850	100,0
Subsidio agua potable Ley N° 18.778	94.686.395	94.677.122	100,0
Bonificación a la contratación mano de obra Ley N° 19.853	75.337.987	75.673.593	100,4
Beneficio Ley N° 20.330 para Deudores Crédito Universitario, Leyes N° 19.287	379.772	379.154	99,8
Aplicación Ley N° 20.765, Art. 3° N° 6) MEPCO	1.184.049.010	1.142.867.614	96,5
Al gobierno central	213.758.105	215.194.110	100,7
Fondo único prestaciones familiares y subsidios de cesantía	121.795.616	121.795.614	100,0
Empresas y Sociedades del Estado	91.962.489	93.398.496	101,6
TRANSFERENCIAS DE CAPITAL	197.970.844	196.904.643	99,5
Al sector privado	121.866.678	120.800.477	99,1
Bonificación por inversiones de riego y drenaje	117.031.496	116.565.057	99,6
Fondo fomento y desarrollo de regiones extremas	3.282.047	2.659.275	81,0
Bosque Nativo Ley N° 20.283	1.553.135	1.576.145	101,5
Al gobierno central	76.104.166	76.104.166	100,0
Empresas y Sociedades del Estado	76.104.166	76.104.166	100,0
OPERACIONES COMPLEMENTARIAS	7.928.280.388	6.051.934.696	76,3
BIENES Y SERVICIOS DE CONSUMO	256.600	230.213	89,7
PRESTACIONES DE SEGURIDAD SOCIAL	122.114.668	122.028.008	99,9
Prestaciones previsionales	2.777.746	2.777.746	100,0
Fondo seguro social de los EE.PP.	2.777.746	2.777.746	100,0
Prestaciones de asistencia social	119.336.912	119.250.262	99,9
Garantía estatal pensiones mínimas	119.336.912	119.250.262	99,9
Prestaciones sociales del empleador	10	0	-
Indemnizaciones de cargo fiscal	10	0	-
TRANSFERENCIAS CORRIENTES	677.323.073	656.090.251	96,9
Al sector privado	103.722.151	85.335.700	82,3
Reintegro simplificado gravámenes a exportadores	2.831.344	2.447.752	86,5
Otras devoluciones	10.803.705	8.537.920	79,0
Aporte Fondo de Cesantía Solidario Ley 19.728	13.054.887	13.054.823	100,0
Bonificación Ahorro Previsional, Ley N° 20.255	20.691.481	20.350.280	98,4
De Aportes al Fondo Ley N° 20.444	10	0	-
Reembolso Gasto Electoral a Candidatos y Partidos Políticos	41.774.971	26.873.518	64,3
Beneficio Clase Media ley N° 21.252	0	3.193	-
Bono Vocales de Mesa Ley N° 20.568	7.922.027	7.641.827	96,5
Aporte Permanente a los Partidos Políticos Ley N° 20.900	6.643.726	6.426.387	96,7

DENOMINACIÓN	Presupuesto Actualizado 2022	Ejecución anual	% Ejecución pres. act.
Al gobierno central	241.408.216	241.279.231	99,9
Préstamos externos	455.156	0	-
Otras	319.793	645.964	202,0
Fondo de Reserva de Pensiones Ley N° 20.128	240.633.267	240.633.267	100,0
A otras entidades públicas	332.192.696	329.832.189	99,3
Transferencias y Devoluciones Varias	320.247	(267.460)	(83,5)
Provisión para Financiamientos Comprometidos	161.545.552	161.695.861	100,1
Tribunal Constitucional	5.789.402	5.789.402	100,0
Aporte al Fondo Común Municipal	55.037.484	54.928.177	99,8
Tarifas de Cargo Fiscal en Acuerdos, Convenios o Tratados Internacionales	6.653.547	6.653.547	100,0
Consejo para la Transparencia	7.226.346	7.226.346	100,0
Tribunal Calificador de Elecciones	2.060.814	2.060.814	100,0
Tribunales Electorales Regionales	3.347.167	3.345.837	100,0
Programa Contingencia contra el Desempleo	10	0	-
Tribunal de Defensa de la Libre Competencia	2.181.059	2.181.059	100,0
Aporte para bonificación a personal Municipal Zona Extremas Ley N° 20.198	5.819.077	5.768.632	99,1
Aporte para bonificación a personal asistente de la Educación Zonas Extremas	13.181.035	13.170.396	99,9
Instituto Nacional de Derechos Humanos	12.552.515	12.552.515	100,0
Tribunales Ambientales	5.830.874	5.541.966	95,0
Defensoría de los Derechos de la Niñez	3.338.253	3.338.253	100,0
De Aportes al Fondo Ley N° 20.444	10	0	-
Municipalidades Art. 129 bis 19 Ley N° 20.017 Código de agua	2.479.709	1.841.823	74,3
Aplicación Art. 44 Ley N° 20.883 Bonificación Adicional Zonas Extremas	1.200.000	1.118.974	93,2
Bonificación al retiro Funcionarios Municipales Ley 21.135	20.766.129	20.546.591	98,9
Bonif.mensual funcionarios municipales ley N° 21.306, Art. 67 y ley N° 21.405,	22.400.000	22.339.456	99,7
Programa de Rezago de Casos Judiciales	463.466	0	-
A Organismos Internacionales	10	(356.869)	(3.568.691,0)
OTROS GASTOS CORRIENTES	199.609.748	200.214.059	100,3
Compensaciones por daños a terceros y/o a la propiedad	199.609.748	200.214.059	100,3
Cumplimiento de sentencias ejecutoriadas	199.609.748	200.214.059	100,3
2% Constitucional	0	0	-
ADQUISICIÓN DE ACTIVOS FINANCIEROS	1.260.554.430	(204.048.741)	(16,2)
Compra de títulos y valores	1.257.000.010	(207.603.141)	(16,5)
Compra de acciones y Part. De capital	3.554.410	3.554.400	100,0
Otros activos financieros	10	0	-
PRESTAMOS	0	(492)	-
Beneficio Art. 5° ley N° 21.252	0	(492)	-
Préstamo Estatal Art.6° ley N° 21.256	0	0	-
TRANSFERENCIAS DE CAPITAL	5.668.421.869	5.277.421.399	93,1
Al Sector Privado	0	0	-
De Aportes al Fondo Ley N° 20.444	0	0	-

DENOMINACIÓN	Presupuesto Actualizado 2022	Ejecución anual	% Ejecución pres. act.
Aportes al gobierno central	5.595.867.828	5.204.987.391	93,0
Patentes Mineras Ley N° 19.143	29.572.373	19.162.899	64,8
Fondo de Magallanes Ley N° 19.275	4.929.711	4.929.711	100,0
Recursos de Fondo de Infraestructura	82.669.243	82.669.243	100,0
Iva Concesiones	498.651.018	508.408.742	102,0
Casinos de Juego Gobiernos Regionales Ley N° 19.995	8.800.978	39.598.231	449,9
Patentes Geotérmicas FNDR Ley N° 19.657	188.255	188.255	100,0
Al Fondo de Apoyo Regional	397.176.880	397.176.880	100,0
Al Fondo para Diagnóstico y Tratamientos de Alto Costo Gobiernos Regionales Art. 129 bis 19 Ley N° 20.017	123.458.312	138.458.312	112,1
Fondo de Investigación y Reconstrucción Regional	16.118.108	8.703.777	54,0
Fondo de Acicultura Gobiernos Regionales Ley N° 18.892	38.851.525	22.014.672	56,7
Patentes de Acuicultura Gobiernos Regionales Ley N° 18.892	6.426.231	4.723.280	73,5
Empresas y Sociedades del Estado	904.015.456	904.015.456	100,0
Fondo de Emergencia Transitorio	3.460.299.546	3.062.247.026	88,5
Aplicación Art. 38 transitorio Ley N° 21.210	24.710.192	12.690.907	51,4
Aportes a otras entidades públicas	72.554.041	72.434.008	99,8
Patentes Mineras Municipalidades Ley N° 19.143	33.172.373	33.163.149	100,0
Casinos de Juego Municipalidades Ley N° 19.995	39.300.978	39.270.859	99,9
Patentes geotérmicas municipales Ley N° 19.657	80.680	0	-
De Aportes al Fondo Ley N° 20.444	10	0	-
SALDO CAJA	0	0	-
SERVICIO DE LA DEUDA PÚBLICA	4.536.767.280	4.536.178.776	100,0
APORTE FISCAL PARA SERVICIO DE LA DEUDA	228.802.269	224.062.405	97,9
Amortización Deuda Interna	174.011.692	170.336.194	97,9
Amortización Deuda externa	33.125.704	33.635.614	101,5
Intereses Deuda Interna	10.845.847	10.534.070	97,1
Intereses Deuda externa	10.564.374	9.230.544	87,4
Otros gastos Financieros Deuda externa	254.652	325.982	128,0
SERVICIO DE LA DEUDA	4.307.965.011	4.312.116.370	100,1
Amortización Deuda Interna	2.560.125.884	2.564.213.727	100,2
Amortización Deuda externa	0	0	-
Intereses Deuda Interna	1.747.631.781	1.747.674.703	100,0
Intereses Deuda externa	0	0	-
Otros gastos Financieros Deuda Interna	179.642	200.104	111,4
Otros gastos Financieros Deuda externa	27.704	27.837	100,5
APORTE FISCAL LIBRE	52.042.051.141	51.228.108.206	98,4
PRESIDENCIA DE LA REPÚBLICA	20.126.646	18.833.928	93,6
Presidencia de la República	20.126.646	18.833.928	93,6
Cámara de Diputados	77.141.124	75.141.124	97,4
Biblioteca del Congreso	13.824.806	13.824.806	100,0
Consejo Resolutivo de Asignaciones Parlamentarias	1.396.010	1.396.010	100,0
PODER JUDICIAL	624.361.584	629.231.337	100,8
Poder Judicial	485.570.540	485.650.600	100,0
Corporación Administrativa del Poder Judicial	135.544.964	140.334.657	103,5
Academia Judicial	3.246.080	3.246.080	100,0

DENOMINACIÓN	Presupuesto Actualizado 2022	Ejecución anual	% Ejecución pres. act.
CONTRALORÍA GENERAL DE LA REPÚBLICA	99.150.931	99.150.931	100,0
Contraloría General de la República	99.150.931	99.150.931	100,0
MINISTERIO DEL INTERIOR Y SEGURIDAD PÚBLICA	3.234.626.969	3.190.890.118	98,6
Servicio de Gobierno Interior	74.650.304	74.741.178	100,1
Servicio Nacional de Prevención y Respuesta ante Desastres	18.068.489	17.249.224	95,5
Subsecretaría de Desarrollo Regional y Administrativo	586.627.400	586.072.593	99,9
Agencia Nacional de Inteligencia	9.005.632	8.356.609	92,8
Subsecretaría de Prevención del Delito	47.961.191	46.724.667	97,4
Servicio Nacional para Prevención y Rehabilitación Consumo de Drogas y Alco	82.235.602	72.140.964	87,7
Subsecretaría del Interior	205.961.663	203.722.114	98,9
Carabineros de Chile	1.255.496.742	1.212.799.973	96,6
Policía de Investigaciones de Chile	426.102.640	407.783.280	95,7
Financiamiento Gobiernos Regionales	513.946.767	548.443.077	106,7
Servicio Nacional de Migraciones	14.570.539	12.856.439	88,2
MINISTERIO DE RELACIONES EXTERIORES	89.827.218	86.300.779	96,1
Secretaría y Administración General y Servicio Exterior	36.782.630	36.222.119	98,5
Dirección de Fronteras y Límites del Estado	7.554.775	6.709.074	88,8
Instituto Antártico Chileno	7.145.079	6.648.345	93,0
Agencia de Cooperación Internacional de Chile	7.629.101	7.193.166	94,3
Subsecretaría de Relaciones Económicas Internacionales	9.977.861	9.517.919	95,4
Dirección General de Promoción de Exportaciones	20.737.772	20.010.157	96,5
MINISTERIO DE ECONOMÍA, FOMENTO Y TURISMO	276.102.023	285.089.954	103,3
Subsecretaría de Economía y Empresas de Menor Tamaño	56.192.220	55.633.238	99,0
Servicio Nacional del Consumidor	16.078.590	15.662.531	97,4
Subsecretaría de Pesca	31.243.550	29.892.494	95,7
Servicio Nacional de Pesca	33.554.127	32.574.001	97,1
Corporación de Fomento de la Producción	0	548.371	-
Instituto Nacional de Estadísticas	54.534.940	53.131.409	97,4
Fiscalía Nacional Económica	7.318.987	7.105.872	97,1
Servicio Nacional de Turismo	29.541.564	28.851.857	97,7
Servicio de Cooperación Técnica	23.973.736	23.973.500	100,0
Cómite Innova Chile	0	187.390	-
Agencia de Promoción de la Inversión Extranjera	4.424.301	3.900.511	88,2
Instituto Nacional de Propiedad Industrial	7.222.978	7.107.354	98,4
Subsecretaría de Turismo	2.901.567	2.914.826	100,5
Superintendencia de Insolvencia y Reemprendimiento	9.115.463	8.955.662	98,2
Instituto Nacional de desarrollo sustentable de la Pesca Artesanal y Acuicultura	17.112.953	14.650.939	85,6
MINISTERIO DE HACIENDA	558.684.609	552.117.118	98,8
Secretaría y Administración General	30.768.678	29.874.161	97,1
Dirección de Presupuestos	24.835.160	24.344.502	98,0
Servicio de Impuestos Internos	258.349.632	255.648.046	99,0
Servicio Nacional de Aduanas	79.681.539	77.432.319	97,2
Servicio de Tesorerías	85.757.118	84.412.020	98,4
Dirección de Compras y Contratación Pública	9.981.350	8.789.589	88,1
Dirección Nacional del Servicio Civil	12.305.888	11.652.378	94,7
Unidad de Análisis Financiero	4.184.517	4.030.480	96,3
Superintendencia de Casinos de Juego	4.078.059	3.904.953	95,8
Consejo de Defensa del Estado	29.365.661	28.699.281	97,7
Comisión para el Mercado Financiero	19.377.007	23.329.388	120,4

DENOMINACIÓN	Presupuesto Actualizado 2022	Ejecución anual	% Ejecución pres. act.
MINISTERIO DE EDUCACIÓN	12.424.668.261	12.405.749.931	99,8
Subsecretaría de Educación	7.243.213.676	7.214.307.222	99,6
Superintendencia de Educación	33.020.167	32.163.468	97,4
Agencia de Calidad de la Educación	29.761.601	20.876.287	70,1
Subsecretaría de Educación Parvularia	382.752.377	381.717.992	99,7
Junta Nacional de Auxilio Escolar y Becas	1.201.648.247	1.161.447.673	96,7
Junta Nacional de Jardines Infantiles	599.489.719	598.937.247	99,9
Consejo de Rectores	64.140	53.666	83,7
Consejo Nacional de Educación	1.890.157	1.821.233	96,4
Dirección de Educación Pública	314.219.350	327.694.414	104,3
Servicio Local de Educación Barrancas	6.483.195	12.512.689	193,0
Servicio Local de Educación Puerto Cordillera	3.642.488	9.741.774	267,4
Servicio Local de Educación Huasco	4.613.692	11.517.264	249,6
Servicio Local de Educación Costa Araucanía	3.999.367	10.227.231	255,7
Servicio Local de Educación Chinchorro	6.416.984	11.697.673	182,3
Servicio Local de Educación Gabriela Mistral	5.897.282	11.223.752	190,3
Servicio Local de Educación Andalien Sur	5.607.909	11.008.811	196,3
Servicio Local de Educación Atacama	5.354.253	12.433.792	232,2
Servicio Local de Educación Valparaíso	4.032.713	6.623.367	164,2
Servicio Local de Educación Colchagua	3.948.643	7.917.659	200,5
Servicio Local de Educación Llanquihue	4.479.292	11.796.460	263,4
Servicio Local de Educación Iquique	265.443	99.719	37,6
Servicio Local de Educación Punilla Cordillera	342.794	191.550	55,9
Servicio Local de Educación Aysén	409.040	265.904	65,0
Servicio Local de Educación Magallanes	384.706	267.435	69,5
Subsecretaría de Educación Superior	2.559.703.186	2.546.342.545	99,5
Superintendencia de Educación Superior	3.027.840	2.863.103	94,6
MINISTERIO DE JUSTICIA Y DERECHOS HUMANOS	1.029.950.484	1.024.696.404	99,5
Secretaría y Administración General	223.506.554	220.731.478	98,8
Servicio de Registro Civil e Identificación	12.921.511	34.182.980	264,5
Servicio Médico Legal	56.104.594	51.187.373	91,2
Gendarmería de Chile	561.619.010	548.320.844	97,6
Subsecretaría de Derechos Humanos	4.108.258	3.716.551	90,5
Servicio Nacional de Menores	105.311.954	101.818.965	96,7
Defensoría Penal Pública	66.378.603	64.738.213	97,5
MINISTERIO DE DEFENSA NACIONAL	1.259.181.637	1.248.932.722	99,2
Ejército de Chile	578.555.640	577.576.869	99,8
Armada de Chile	398.795.620	393.482.971	98,7
Fuerza Aérea de Chile	241.085.033	238.405.351	98,9
Dirección General de Movilización Nacional	2.259.206	1.342.547	59,4
Instituto Geográfico Militar	3.333.641	3.174.956	95,2
Servicio Hidrográfico y Oceanográfico de la Armada de Chile	4.615.526	4.615.526	100,0
Servicio Aerofotogramétrico de la FACH	1.443.035	1.408.412	97,6
Subsecretaría para las Fuerzas Armadas	15.282.853	15.262.140	99,9
Subsecretaría de Defensa	4.865.410	4.883.362	100,4
Estado Mayor Conjunto	8.945.673	8.780.588	98,2
MINISTERIO DE OBRAS PÚBLICAS	1.978.736.122	1.929.055.280	97,5
Secretaría y Administración General	24.282.766	24.282.766	100,0
Dirección General de Obras Públicas	1.631.521.481	1.582.398.961	97,0
Dirección General de Concesiones de Obras Públicas	283.454.443	281.854.443	99,4
Dirección General de Aguas	23.514.407	24.114.407	102,6
Instituto Nacional de Hidráulica	1.949.360	2.152.402	110,4
Superintendencia de Servicios Sanitarios	14.013.665	14.252.301	101,7

DENOMINACIÓN	Presupuesto Actualizado 2022	Ejecución anual	% Ejecución pres. act.
MINISTERIO DE AGRICULTURA	702.573.715	719.309.924	102,4
Subsecretaría de Agricultura	82.108.435	82.601.717	100,6
Oficina de Estudios y Políticas Agrarias	7.113.237	7.216.240	101,4
Instituto de Desarrollo Agropecuario	242.208.981	248.509.332	102,6
Servicio Agrícola y Ganadero	109.917.724	109.060.287	99,2
Corporación Nacional Forestal	176.685.513	184.012.895	104,1
Comisión Nacional de Riego	84.539.825	87.909.452	104,0
MINISTERIO DE BIENES NACIONALES	8.431.295	2.947.271	35,0
Subsecretaría de Bienes Nacionales	8.431.295	2.947.271	35,0
MINISTERIO DEL TRABAJO Y PREVISIÓN SOCIAL	11.695.400.953	11.771.946.906	100,7
Subsecretaría del Trabajo	122.119.384	119.128.606	97,6
Dirección del Trabajo	85.124.400	82.571.580	97,0
Subsecretaría de Previsión Social	6.028.230	6.237.712	103,5
Dirección General de Crédito Prendario	12.148.021	14.178.608	116,7
Servicio Nacional de Capacitación y Empleo	188.540.054	193.522.045	102,6
Superintendencia de Seguridad Social	15.490.461	15.371.516	99,2
Superintendencia de Pensiones	19.594.426	18.473.690	94,3
Instituto de Previsión Social	9.060.809.792	9.133.501.526	100,8
Caja de Previsión de la Defensa Nacional	1.318.237.591	1.318.117.046	100,0
Dirección de Previsión de Carabineros de Chile	867.308.594	870.844.577	100,4
MINISTERIO DE SALUD	11.519.788.759	10.449.882.149	90,7
Fondo Nacional de Salud	10.488.447.158	9.459.095.042	90,2
Instituto de Salud Pública de Chile	20.557.937	13.569.388	66,0
Subsecretaría de Salud Pública	347.173.605	411.496.603	118,5
Subsecretaría de Redes Asistenciales	648.035.813	550.504.311	84,9
Superintendencia de Salud	15.574.246	15.216.805	97,7
MINISTERIO DE MINERÍA	45.056.059	43.152.122	95,8
Secretaría y Administración General	10.488.678	10.549.877	100,6
Comisión Chilena del Cobre	5.554.351	5.365.390	96,6
Servicio Nacional de Geología y Minería	29.013.030	27.236.855	93,9
MINISTERIO DE VIVIENDA Y URBANISMO	2.854.813.315	2.859.742.352	100,2
Subsecretaría de Vivienda y Urbanismo	271.263.836	270.322.939	99,7
Parque Metropolitano	31.427.941	30.696.534	97,7
Serviu I Región	113.545.457	116.381.416	102,5
Serviu II Región	109.395.464	110.507.125	101,0
Serviu III Región	83.833.193	84.471.899	100,8
Serviu IV Región	107.745.246	105.667.314	98,1
Serviu V Región	235.498.462	241.639.886	102,6
Serviu VI Región	115.093.040	108.952.034	94,7
Serviu VII Región	186.520.059	183.674.090	98,5
Serviu VIII Región	242.298.184	244.808.763	101,0
Serviu IX Región	196.402.677	196.850.139	100,2
Serviu X Región	142.262.630	142.489.390	100,2
Serviu XI Región	53.366.077	54.178.564	101,5
Serviu XII Región	82.901.175	72.018.938	86,9
Serviu Región Metropolitana	639.305.821	663.688.003	103,8
Serviu XIV Región	77.821.912	79.750.731	102,5
Serviu XV Región	68.472.205	58.179.709	85,0
Serviu XVI Región	97.659.936	95.464.878	97,8

DENOMINACIÓN	Presupuesto Actualizado 2022	Ejecución anual	% Ejecución pres. act.
MINISTERIO DE TRANSPORTES Y TELECOMUNICACIONES	1.201.320.282	1.143.420.982	95,2
Secretaría y Administración General de Transportes	1.173.132.831	1.120.159.650	95,5
Subsecretaría de Telecomunicaciones	26.913.624	22.001.399	81,7
Junta Aeronáutica Civil	1.273.827	1.259.932	98,9
MINISTERIO SECRETARÍA GENERAL DE GOBIERNO	35.906.008	33.533.004	93,4
Secretaría General de Gobierno	25.924.088	24.778.925	95,6
Consejo Nacional de Televisión	9.981.920	8.754.079	87,7
MINISTERIO DE DESARROLLO SOCIAL	1.203.462.163	1.132.882.863	94,1
Subsecretaría de Servicios Sociales	470.177.644	470.966.977	100,2
Fondo de Solidaridad e Inversión Social	72.847.253	72.678.952	99,8
Instituto Nacional de la Juventud	7.233.293	7.190.853	99,4
Corporación Nacional de Desarrollo Indígena	148.519.482	97.439.532	65,6
Servicio Nacional de la Discapacidad	34.794.375	31.055.416	89,3
Servicio Nacional del Adulto Mayor	48.364.979	42.302.437	87,5
Subsecretaría de Evaluación Social	25.335.703	24.908.059	98,3
Subsecretaría de la Niñez	56.136.059	54.401.554	96,9
Servicio Nacional de Protección Especializada a la Niñez y Adolescencia	340.053.375	331.939.082	97,6
MINISTERIO SECRETARÍA GENERAL DE LA PRESIDENCIA DE LA REPÚBLICA	27.893.919	25.740.863	92,3
Secretaría General de la Presidencia de la República	27.893.919	25.740.863	92,3
MINISTERIO PÚBLICO	235.847.874	235.847.874	100,0
Ministerio Público	235.847.874	235.847.874	100,0
MINISTERIO DE ENERGÍA	136.774.292	135.201.153	98,8
Subsecretaría de Energía	103.909.512	103.039.022	99,2
Comisión Nacional de Energía	7.585.934	7.010.830	92,4
Comisión Chilena de Energía Nuclear	9.732.492	9.501.431	97,6
Superintendencia de Electricidad y Combustibles	15.546.354	15.649.869	100,7
MINISTERIO DEL MEDIO AMBIENTE	64.031.679	61.369.672	95,8
Subsecretaría de Medio Ambiente	31.504.033	30.231.804	96,0
Servicio de Evaluación Ambiental	17.821.772	17.618.959	98,9
Superintendencia del Medio Ambiente	14.705.874	13.518.909	91,9
MINISTERIO DEL DEPORTE	204.028.130	206.539.485	101,2
Subsecretaría del Deporte	7.339.055	7.576.075	103,2
Instituto Nacional del Deporte	196.689.075	198.963.410	101,2
MINISTERIO DE LA MUJER Y EQUIDAD DE GÉNERO	71.487.721	71.094.743	99,5
Subsecretaría de la Mujer y Equidad de Género	7.965.543	7.648.983	96,0
Servicio Nacional de la Mujer y Equidad de Género	63.522.178	63.445.759	99,9
SERVICIO ELECTORAL	76.346.494	75.991.885	99,5
Servicio Electoral	76.346.494	75.991.885	99,5
MINISTERIO DE LAS CULTURAS, LAS ARTES Y EL PATRIMONIO	222.647.804	213.570.579	95,9
Subsecretaría de las Culturas y las Artes	141.355.686	136.141.660	96,3
Subsecretaría del Patrimonio Cultural	2.367.429	2.185.255	92,3
Servicio Nacional del Patrimonio Cultural	78.924.689	75.243.663	95,3
MINISTERIO DE CIENCIA, TECNOLOGÍA, CONOCIMIENTO E INNOVACIÓN	436.159.464	435.061.684	99,7
Subsecretaría de Ciencia, Tecnología, Conocimiento e Innovación	140.047.151	140.167.740	100,1
Agencia de Ciencia, Tecnología, Conocimiento e Innovación	296.112.313	294.893.944	99,6
TESORO PÚBLICO	0	0	-
Tesoro Público	0	0	-

DENOMINACIÓN	Presupuesto Actualizado 2022	Ejecución anual	% Ejecución pres. act.
FONDO DE APOYO REGIONAL	802.502.644	681.260.785	84,9
Adquisición de Activos Financieros	284.083.905	219.243.903	77,2
Transferencias de Capital	518.418.739	462.016.882	89,1
FONDO PARA DIAGNÓSTICOS Y TRATAMIENTOS DE ALTO COSTO	344.414.517	326.585.216	94,8
Transferencias Corrientes	166.000.000	166.000.000	100,0
Adquisición de Activos Financieros	178.414.517	160.585.216	90,0
EMPRESAS Y SOCIEDADES DEL ESTADO	1.072.082.111	1.073.518.118	100,1
Transferencias Corrientes	91.962.489	93.398.496	101,6
Adquisición de Activos Financieros	904.015.456	904.015.456	100,0
Transferencias de Capital	76.104.166	76.104.166	100,0
FINANCIAMIENTO GOBIERNOS REGIONALES	0	0	-
Transferencias Corrientes	0	0	-
Transferencias de Capital	0	0	-
PROGRAMA DE BENEFICIOS FET - Covid - 19	86.186.136	86.001.584	99,8
Transferencias Corrientes	85.151.602	85.063.572	99,9
Préstamos	1.034.534	938.012	90,7
Total	69.710.487.486	66.840.047.317	95,9

Elaboración propia División Finanzas Públicas, Sección Contabilidad Gubernamental.
Datos de la Ejecución Anual.

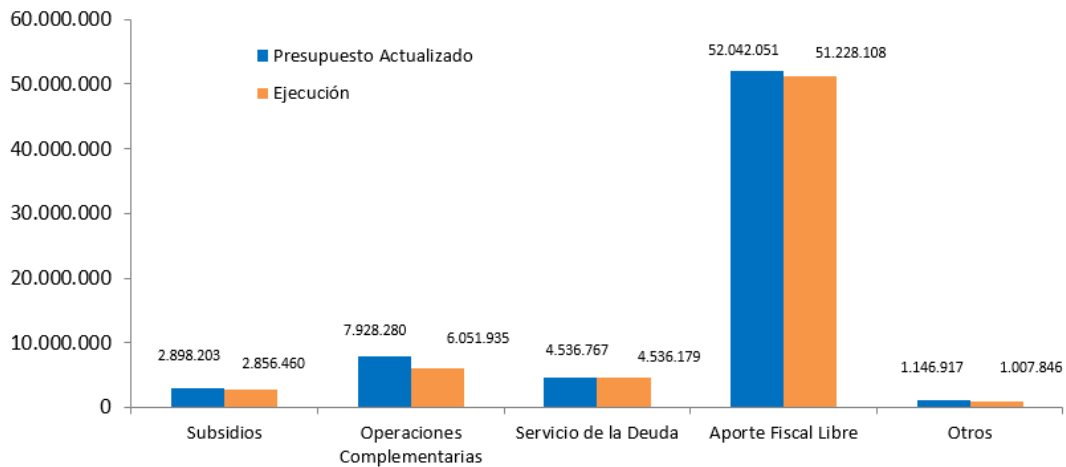
Gráfico N°5: Gastos Presupuestarios - Nivel Nacional

(Millones de pesos)

Período: Ejercicio 2022

GRÁFICO N°5: GASTOS PRESUPUESTARIOS- NIVEL NACIONAL AL 31 DE DICIEMBRE 2022
(millones de pesos)

El siguiente gráfico muestra los Programas de Gastos del Tesoro Público, comparando el Presupuesto versus la Ejecución.



Fuente: Elaboración propia División Finanzas Públicas, Sección Contabilidad Gubernamental.

GASTOS PRESUPUESTARIOS Cuadro comparativo Presupuesto - Ejecución (millones de Pesos)

	Presupuesto Actualizado	Ejecución	Var. %
Subsidios	2.898.203	2.856.460	98,6
Operaciones Complementarias	7.928.280	6.051.935	76,3
Servicio de la Deuda	4.536.767	4.536.179	100,0
Aporte Fiscal Libre	52.042.051	51.228.108	98,4
Otros	1.146.917	1.007.846	87,9
Total	68.552.219	65.680.528	95,8

C.1. Gastos Generales - Moneda Nacional

C.1.2. Cuadro Comparativo Mensual Agregado por Tipo de Gasto

(miles de pesos)

Período: Ejercicios 2021- 2022

Mes	Subsidios		Op. Complement.		Servicio Deuda		Aporte Fiscal Libre		Total Gastos	
	2021	2022	2021	2022	2021	2022	2021	2022	2021	2022
Enero	97.636.357	118.946.546	1.409.587.967	4.219.609.326	533.584.516	341.790.721	3.556.590.311	3.459.262.559	5.597.399.152	8.139.609.151
Febrero	108.973.296	125.101.371	989.240.766	235.941.721	12.762.071	18.630.685	3.323.425.344	3.328.406.566	4.434.401.477	3.708.080.343
Marzo	113.019.824	138.687.354	(1.235.536.390)	(1.694.678.161)	2.042.099.660	1.128.858.429	4.589.690.014	4.168.444.223	5.509.273.107	3.741.311.845
Abril	103.445.756	117.066.763	1.754.563.928	2.964.833.445	572.239.147	400.079.856	4.763.003.911	3.994.578.177	7.193.252.741	7.476.558.241
Mayo	103.434.430	201.949.155	3.369.306.223	3.570.615.977	14.814.871	21.435.101	2.854.231.496	3.999.419.394	6.341.787.021	7.793.419.627
Junio	102.655.452	343.168.508	2.105.511.507	(1.329.318.124)	710.049.403	643.424.993	3.300.131.466	4.341.666.786	6.218.347.827	3.998.942.165
Julio	107.001.767	579.043.398	4.640.546.442	2.160.647.566	1.049.082.562	846.954.370	2.951.432.455	3.753.669.557	8.748.063.226	7.340.314.891
Agosto	104.565.057	456.867.265	4.140.812.915	117.981.403	559.882.473	18.643.903	3.079.455.362	4.817.221.983	7.884.715.806	5.410.714.554
Septiembre	112.928.293	513.396.733	2.394.603.985	(1.297.814.513)	1.098.220.402	554.329.579	3.906.405.709	4.624.886.188	7.512.158.390	4.394.797.987
Octubre	114.998.880	(76.952.292)	2.984.980.230	(762.136.315)	674.979.352	434.033.857	3.485.117.280	4.251.790.981	7.260.075.742	3.846.736.232
Noviembre	119.661.994	184.154.761	2.000.453.686	(308.494.070)	616.812.724	78.152.707	3.878.760.957	4.197.621.174	6.615.689.362	4.151.434.572
Diciembre	112.540.627	155.030.372	2.242.062.696	(1.825.253.558)	21.762.455	49.844.575	5.547.787.118	6.291.140.618	7.924.152.897	4.670.762.006
Total	1.300.861.733	2.856.459.936	26.796.133.956	6.051.934.696	7.906.289.637	4.536.178.776	45.236.031.422	51.228.108.206	81.239.316.748	64.672.681.613

Elaboración propia División Finanzas Públicas, Sección Contabilidad Gubernamental.

C.1. Gastos Generales - Moneda Nacional

C.1.3. Serie Histórica mensualizada Desagregada de los Principales Gastos

(miles de pesos)

Período: Ejercicios 2020- 2021- 2022

Cifras en términos nominales

	Devolución IVA a Codelco	Devolución IVA a Exporadores	Bonif. Forestal y Mano de Obra y Otros	Devolución Artículo 97° Ley de la Renta	DL N°825 Dev. IVA, Ventas Internas y Artículo 27° Bis	Deuda Pública Interna Amortización	Fondo Único Prestaciones Familiares y Subsidios de Cesantía	Reintegro a Exportador
2020								
Enero	69.434.409	604.401.763	8.437.106	(2.604.674)	41.885.987	867.300.234	43.170.898	188.527
Febrero	81.038.451	560.090.617	8.052.554	(522.438)	36.923.982	34.191.478	45.814.498	237.231
Marzo	99.011.218	533.043.083	10.982.100	6.975.681	83.822.554	535.628.257	39.042.955	22.006
Abril	87.729.035	522.884.018	6.470.298	(2.588.392.562)	38.928.294	24.134.798	44.074.055	132.464
Mayo	104.221.729	562.674.809	10.171.404	(1.355.068.265)	41.135.047	15.068.623	39.908.055	-
Junio	98.229.028	532.884.269	6.377.278	(9.893.282)	85.632.624	3.111.482.203	42.003.855	164.851
Julio	84.583.787	518.996.429	7.566.295	(5.427.780)	80.855.026	1.023.612.039	43.114.555	158.239
Agosto	81.353.606	442.865.481	5.502.976	(1.643.519)	62.277.702	985.129.749	43.647.705	5.417
Septiembre	62.998.236	457.890.137	7.495.888	177.018	130.546.578	989.772.021	44.920.305	7.817
Octubre	63.943.907	442.500.242	8.288.415	4.746.969	93.117.347	18.972.183	42.877.405	22.236
Noviembre	97.232.251	425.282.667	7.440.647	1.624.162	65.441.799	878.039.348	39.838.005	63.961
Diciembre	73.856.065	489.606.238	6.613.351	(3.337.604)	83.847.709	580.622.365	40.968.411	215.231
Total	1.003.631.723	6.093.119.753	93.398.311	(3.953.366.295)	844.414.649	9.063.953.299	509.380.702	1.217.981
2021								
Enero	61.406.421	559.751.647	9.836.560	(2.604.674)	77.206.302	8.841.974	36.008.605	147.997
Febrero	73.735.314	491.384.477	5.995.998	(522.438)	54.036.094	9.661.651	37.739.405	38.542
Marzo	84.861.984	478.156.263	8.549.110	6.975.681	46.649.160	8.964.319	43.831.000	81.439
Abril	74.021.918	596.058.446	5.963.174	(2.588.392.562)	42.764.482	6.282.367	36.446.000	119.944
Mayo	66.307.683	534.627.099	5.574.103	(1.355.068.265)	79.957.590	9.975.627	37.973.165	-
Junio	95.014.830	519.356.214	7.834.599	(9.893.282)	60.722.029	15.122.555	35.010.665	57.799
Julio	72.348.006	495.016.198	8.125.570	(5.427.780)	52.397.994	8.242.833	37.924.565	72.901
Agosto	91.302.254	529.496.824	7.540.976	(1.643.519)	52.604.302	17.977.354	32.729.388	-
Septiembre	90.913.223	521.426.554	6.112.775	177.018	60.588.245	47.550	35.839.260	51.464
Octubre	69.136.468	553.479.821	6.206.622	4.746.969	57.851.359	19.010.860	42.709.565	175.535
Noviembre	73.615.362	530.997.557	8.471.422	1.624.162	41.138.911	21.268.505	43.125.965	202.417
Diciembre	78.807.777	611.387.026	9.006.673	(3.337.604)	103.277.814	15.180.330	38.157.665	11.378
Total	931.471.240	6.421.138.127	89.217.581	(3.953.366.295)	729.194.281	140.575.925	457.495.248	959.415
2022								
Enero	84.594.411	743.919.385	7.555.275	(2.224.182)	93.780.556	16.181.071	43.652.615	30.271
Febrero	-	608.096.457	6.132.900	(699.036)	88.947.786	13.823.032	39.625.565	118.506
Marzo	218.023.724	663.966.160	7.293.032	3.166.455	79.327.365	12.966.355	43.877.165	399.698
Abril	87.382.414	615.842.601	6.886.372	(1.758.612.994)	61.770.986	13.298.821	37.867.265	246.474
Mayo	100.827.835	714.622.694	8.438.129	(2.050.945.022)	74.910.837	16.762.658	46.321.930	198.941
Junio	117.669.446	710.192.469	11.834.142	(19.152.011)	76.733.353	20.534.948	47.412.630	198.484
Julio	112.398.490	689.749.730	9.734.642	(12.918.353)	66.276.697	8.630.925	48.903.680	459.294
Agosto	103.017.009	675.866.780	9.903.006	(1.814.599)	150.308.179	13.470.839	51.783.730	213.010
Septiembre	136.081.441	745.149.032	9.181.460	(3.965.973)	60.045.441	13.775.076	57.771.860	100.777
Octubre	95.007.623	694.220.565	10.133.160	293.562	85.727.404	13.660.370	52.784.330	174.067
Noviembre	162.747.475	637.881.810	6.592.339	2.725.510	51.205.273	14.845.612	49.705.430	124.502
Diciembre	161.925.072	892.999.372	9.314.305	(9.948.299)	136.179.561	12.386.487	54.050.766	183.726
Total	1.379.674.939	8.392.507.054	102.998.763	(3.854.094.940)	1.025.213.440	170.336.194	573.756.966	2.447.752

C.2. Gastos Generales - Moneda Extranjera

C.2.1. Gastos Generales Desagregados por Tipo de Gasto

(miles de dólares americanos)

Período: Ejercicios 2022

DENOMINACIÓN	Presupuesto actualizado 2022	Ejecución anual	% Ejecución pres. act.
OPERACIONES COMPLEMENTARIAS	10.819.703	9.979.762	92,2
Bienes y Servicios de Consumo	240	229	-
Transferencias Corriente	2.541	2.426	95,5
Al Sector Privado	510	459	90,0
A otras entidades públicas	-	-	-
Anticipos Ley N° 13.196	-	-	-
Organismos Financieros Internacionales	2.031	1.967	96,8
Otros Gastos Corrientes	-	-	-
Cumplimiento de Sentencias Ejecutoriadas	-	-	-
Adquisición de Activos Financieros	4.287.674	3.447.860	80,4
Compra de títulos y valores	3.471.679	2.593.014	74,7
Compra de acciones y Part. De capital	815.995	854.846	104,8
Otros activos financieros	-	-	-
Transferencias de Capital	6.529.248	6.529.248	100,0
Aportes al gobierno central	6.529.248	6.529.248	100,0
Al Fondo de Reserva de Pensiones	531.548	531.548	100,0
Al Fondo de Estabilización Económica y Social	5.997.700	5.997.700	100,0
Al Fondo de Contingencia Estratégico	-	-	-
Saldo Caja	-	-	-
SERVICIO DE LA DEUDA	1.407.059	1.417.814	100,8
Amortización Deuda interna	-	-	-
Amortización Deuda externa	441.198	451.206	102,3
Intereses Deuda interna	-	-	-
Intereses Deuda externa	962.137	962.809	100,1
Otros gastos Financieros Deuda interna	243	242	99,8
Otros gastos Financieros Deuda externa	3.481	3.558	102,2
APORTE FISCAL LIBRE A ORGANISMOS PÚBLICOS	319.152	316.793	99,3
Ministerio de Relaciones Exteriores	182.317	180.864	99,2
Secretaría y Administración General y Servicio Exterior	159.916	159.916	100,0
Subsecretaría de Relaciones Económicas Internacionales	4.830	4.085	84,6
Dirección General de Promoción de Exportaciones	17.571	16.863	96,0
Ministerio de Defensa Nacional	136.835	135.929	99,3
Ejército de Chile	15.854	16.887	106,5
Armada de Chile	56.470	56.470	100,0
Fuerza Aérea de Chile	59.244	57.359	96,8
Estado Mayor Conjunto	5.267	5.213	99,0

DENOMINACIÓN	Presupuesto actualizado 2022	Ejecución anual	% Ejecución pres. act.
FONDO DE RESERVA DE PENSIONES	963.497	962.278	99,9
Bienes y Servicios de Consumo	6.012	5.536	92,1
Otros	6.012	5.536	92,1
Transferencias Corriente	268.918	268.918	100,0
Ingresos Generales de la Nación	268.918	268.918	100,0
Adquisición de Activos Financieros	688.567	687.824	99,9
FONDO DE ESTABILIZACIÓN ECONÓMICA Y SOCIAL	6.051.990	6.052.203	100,0
Bienes y Servicios de Consumo	1.760	1.533	87,1
Otros	1.760	1.533	87,1
Transferencias Corriente	-	-	-
Ingresos Generales de la Nación	-	-	-
Adquisición de Activos Financieros	6.050.230	6.050.619	100,0
Transferencias de Capital	-	51	-
FONDO DE EDUCACIÓN	3.722	4.514	121,3
Bienes y Servicios de Consumo	-	-	-
Transferencias Corriente	-	-	-
Ingresos Generales de la Nación	-	-	-
Adquisición de Activos Financieros	3.722	4.514	121,3
Compra de Títulos y Valores	1.913	2.170	113,4
Otros Activos Financieros	1.809	2.343	129,5
Total	19.565.123	18.733.365	95,7

Elaboración propia División Finanzas Públicas, Sección Contabilidad Gubernamental.
Dato de la Ejecución Anual.

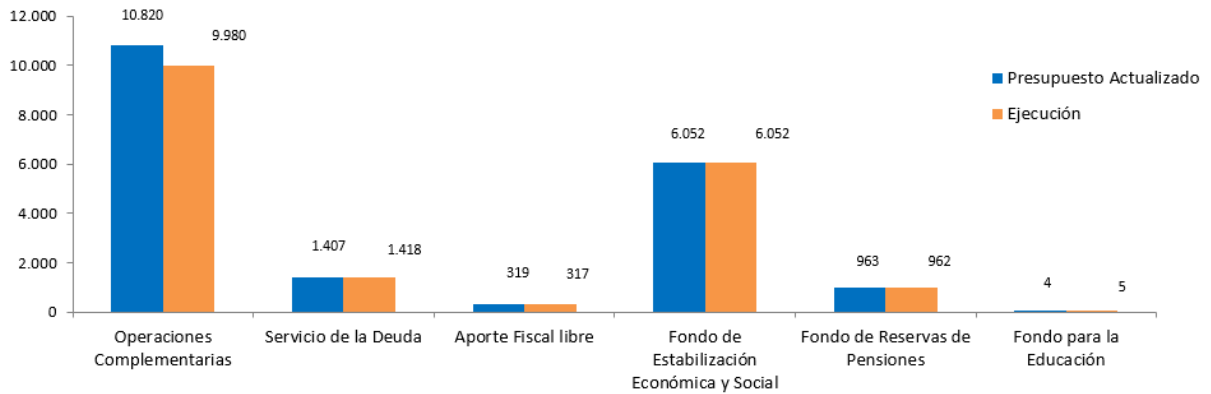
Gráfico N°6: Principales Gastos - Nivel Nacional

(Millones de dólares americanos)

Período: Ejercicio 2022

GRÁFICO N°6: PRINCIPALES GASTOS - NIVEL NACIONAL AL 31 DE DICIEMBRE 2022
(millones de dólares americanos)

El siguiente gráfico muestra los principales Programas de Gastos y Fondos Especiales del Tesoro Público, comparando el Presupuesto versus la Ejecución.



Fuente: Elaboración propia División Finanzas Públicas, Sección Contabilidad Gubernamental.

	Presupuesto Actualizado	Ejecución	Var. %
Operaciones Complementarias	10.820	9.980	92,2
Servicio de la Deuda	1.407	1.418	100,8
Aporte Fiscal libre	319	317	99,3
Fondo de Estabilización Económica y Social	6.052	6.052	100,0
Fondo de Reservas de Pensiones	963	962	99,9
Fondo para la Educación	4	5	121,3
Total	19.565	18.733	95,7

C.2. Gastos Generales - Moneda Extranjera

C.2.2. Cuadro Comparativo Mensual Desagregado por Tipo de Gasto

(miles de dólares americanos)

Período: Ejercicios 2021- 2022

Cifras en términos nominales

	Operaciones Complementarias		Servicio de la Deuda		Aporte Fiscal Libre		Fondo de Reserva de Pensiones		Fondo Estabilización Econ. y Social		Fondo para la Educación		Total Gastos	
	2021	2022	2021	2022	2021	2022	2021	2022	2021	2022	2021	2022	2021	2022
Meses														
Enero	4.959.044	3.208.800	194.631	266.901	21.055	36.524	11.497	10.542	4.715	4.001.126	67.202	4	5.258.144	7.523.896
Febrero	(1.711.252)	429.900	34.554	35.055	16.569	27.255	12.444	12.398	4.809	2.316	135.024	3	(1.507.853)	506.926
Marzo	(1.549.766)	2.920.298	14.369	24.778	36.327	25.959	15.459	15.264	5.406	2.001.123	17	26	(1.478.189)	4.987.448
Abril	2.303.359	1.139.513	16.153	45.658	27.788	19.872	1.495.572	11.828	1.755.064	3.188	7	115	5.597.944	1.220.174
Mayo	683.616	3.212.866	40.491	77.745	14.989	19.800	14.825	15.520	4.220	3.923	11	116	758.151	3.329.969
Junio	536.861	799.794	40.770	37.104	26.517	40.354	1.711.855	544.290	2.003.787	4.371	9	112	4.319.800	1.426.026
Julio	2.382.621	(2.971.599)	144.866	258.346	16.771	27.545	11.559	12.011	1.119.462	4.507	16	662	3.675.295	(2.668.527)
Agosto	(2.494.383)	(456.259)	34.383	34.867	15.734	30.373	12.858	14.836	1.001.627	4.799	8	384	(1.429.773)	(370.999)
Septiembre	(255.239)	425.303	461.736	69.569	25.937	21.532	13.194	14.242	448.143	5.473	11	708	693.780	536.827
Octubre	(1.590.720)	606.591	42.897	478.528	20.308	22.782	11.094	11.414	148.502	5.819	12	823	(1.367.907)	1.125.957
Noviembre	(729.856)	859.067	47.145	51.707	11.554	19.203	11.933	15.467	979	7.431	13	708	(658.232)	953.582
Diciembre	(65.861)	(194.513)	40.761	37.557	32.550	25.594	16.653	284.466	1.901	8.128	72	853	26.075	162.086
Total	2.468.422	9.979.762	1.112.755	1.417.814	266.099	316.793	3.338.943	962.278	6.498.615	6.052.203	202.401	4.514	13.887.235	18.733.365

Elaboración propia División Finanzas Públicas, Sección Contabilidad Gubernamental.

C.2. Gastos Generales - Moneda Extranjera

C.2.3. Cuadro Comparativo Mensual Desagregado de los Principales Gastos (miles de dólares americanos)

Período: Ejercicios 2021- 2022

Cifras en términos nominales

	Servicio de la Deuda Interna				Ministerio de RR.EE.		Ministerio de Defensa Nacional	
	Interés		Amortización		2021	2022	2021	2022
	2021	2022	2021	2022				
Meses								
Enero	192.727	265.820	-	-	14.359	18.697	6.696	17.827
Febrero	33.863	34.231	-	-	9.111	7.605	7.458	19.650
Marzo	13.381	22.763	988	994	16.550	20.406	19.777	5.553
Abril	14.032	43.880	1.500	1.500	21.986	15.581	5.802	4.291
Mayo	37.963	77.700	1.055	2	10.803	15.147	4.186	4.653
Junio	26.921	26.944	13.850	10.024	20.529	23.885	5.988	16.469
Julio	142.079	258.356	-	-	8.794	20.225	7.977	7.320
Agosto	34.067	34.754	-	-	7.859	12.143	7.875	18.230
Septiembre	13.399	68.599	447.770	969	13.914	13.640	12.023	7.892
Octubre	41.370	50.627	1.500	427.707	15.476	14.913	4.832	7.869
Noviembre	45.994	51.663	1.055	2	5.462	9.847	6.092	9.356
Diciembre	26.771	27.472	13.802	10.009	7.469	8.775	25.081	16.819
Total	622.567	962.809	481.519	451.206	152.312	180.864	113.787	135.929

Elaboración propia División Finanzas Públicas, Sección Contabilidad Gubernamental.

C.3. Evolución de los Excedentes de la Empresas e Instituciones del Estado

(miles de pesos)

Período: Ejercicios 2021- 2022

Cifras nominales

Nombre de la Empresa	Ejercicio		% variación
	2021	2022	
Corporación Nacional del Cobre	193.857.000	0	-
Empresas Portuarias de Chile	21.100.000	16.800.000	(20,4)
Banco del Estado de Chile	70.857.000	0	(100,0)
Superintendencia de Bancos	-	0	-
Empresa de Servicios Sanitarios de los Lagos	-	0	-
Total	285.814.000	16.800.000	(94,1)

Elaboración propia División Finanzas Públicas.

D.1. Deuda Pública Interna del Tesoro Público

D.1.1. Directa por Tipo de Documento

(miles de pesos)*

Período: Ejercicios 2021- 2022

DETALLE	Saldo al 31.12.21	Saldo al 31.12.22	% Variación 21/22
Bonos BTU-20 / Dcto Hacienda 855/2003	45.557.858	44.590.945	(2,1)
Bonos BTU-20 / Dcto Hacienda 1211/2003	216.942.180	245.776.860	13,3
Bonos BTU-20 / Dcto Hacienda 551/2004	66.322.324	75.137.497	13,3
Bonos BTU-20 / Dcto Hacienda 967/2005	16.518.597	18.714.152	13,3
Bonos BTU-20 / Dcto Hacienda 130/2007	10.816.117	12.253.732	13,3
Bonos BTU-20 / Dcto Hacienda 122-708/2008	41.838.849	47.399.823	13,3
Bonos BTU-30 / Dcto Hacienda 122-708/2008	70.304.762	79.649.258	13,3
Bonos BTU-20 / Dcto Hacienda 150/2009	29.628.103	33.566.097	13,3
Bonos BTU-30 / Dcto Hacienda 150/2009	83.925.632	95.080.534	13,3
Bonos BTU-20 / Dcto Hacienda 1686-554/2009-2010	82.376.045	93.324.985	13,3
Bonos BTU-30 / Dcto Hacienda 1686-554/2009-2010	56.807.859	64.358.426	13,3
Bonos BTU - 10 / Dcto Hacienda 1839-2/2011-2013	41.730.378	-	(100,0)
Bonos BTU - 20 / Dcto Hacienda 1839-2/2011-2013	9.235.539	10.463.072	13,3
Bonos BTU - 30 / Dcto Hacienda 1839-2/2011-2013	15.511.366	17.573.045	13,3
Bonos BTP - 10 / Dcto Hacienda 1839-2/2011-2013	53.815.000	-	(100,0)
Bonos BTP - 20 / Dcto Hacienda 1839-2/2011-2013	4.405.000	4.405.000	-
Bonos BTP - 30 / Dcto Hacienda 2 -38 /2013-2014	2.385.770.000	2.385.770.000	-
Bonos BTP - 10 / Dcto Hacienda 38 - 2014	26.460.000	26.460.000	-
Bonos BTP - 20 / Dcto Hacienda 38 - 2014	6.155.000	6.155.000	-
Bonos BTU - 10 / Dcto Hacienda 38-2014	43.698.353	49.506.482	13,3
Bonos BTU - 20 / Dcto Hacienda 38-2014	8.290.290	9.392.187	13,3
Bonos BTU - 30 / Dcto Hacienda 38-26/ 2014 - 2015	4.579.959.337	5.188.700.624	13,3
Bonos BTU - 10 / Dcto Hacienda 26 - 2015	5.650.104.119	6.401.082.764	13,3
Bonos BTU - 20 / Dcto Hacienda 26 - 2015	4.098.967.532	4.643.778.215	13,3
Bonos BTP - 10 / Dcto Hacienda 26 - 214 - 232 -378 - 2015	3.629.400.000	3.629.400.000	-
Bonos BTP - 20 / Dcto Hacienda 26 - 214 - 232 -378 - 2015	3.415.200.000	3.415.200.000	-
Bonos BTU - 5 / Dcto Hacienda 452-2018	795.635.445	770.773.788	(3,1)
Bonos BTU - 10 / Dcto Hacienda 452-2018	871.797.646	987.671.867	13,3
Bonos BTU - 20 / Dcto Hacienda 452-2018	573.347.190	649.553.130	13,3
Bonos BTU - 30 / Dcto Hacienda 452-2018	1.024.896.842	1.161.120.109	13,3
Bonos BTP - 5 / Dcto Hacienda 452-2018	217.385.000	104.185.000	(52,1)
Bonos BTP - 10 / Dcto Hacienda 452-2018	847.800.000	847.800.000	-
Bonos BTP - 20 / Dcto Hacienda 452-2018	365.000.000	365.000.000	-
Bonos BTP - 30 / Dcto Hacienda 452-2018	307.200.000	307.200.000	-
Bonos BTP - 5 / Dcto Hacienda 1121-2018	862.800.000	862.800.000	-
Bonos BTP - 10 / Dcto Hacienda 1121-2018	273.600.000	273.600.000	-
Bonos BTP - 20 / Dcto Hacienda 1121-2018	340.000.000	340.000.000	-
Bonos BTP - 30 / Dcto Hacienda 1121-2018	554.600.000	554.600.000	-
Bonos BTU - 5 / Dcto Hacienda 1969-2018	663.223.236	751.374.972	13,3
Bonos BTU - 10 / Dcto Hacienda 1969-2018	638.600.299	723.479.298	13,3
Bonos BTU - 30 / Dcto Hacienda 1969-2018	195.247.962	221.199.174	13,3
Bonos BTP - 5 / Dcto Hacienda 1969-2018	275.000.000	275.000.000	-
Bonos BTP - 30 / Dcto Hacienda 1969-2018	700.000.000	700.000.000	-
Bonos BTP - 5 / Dcto Hacienda 314-2019	484.960.000	484.960.000	-
Bonos BTP - 10 / Dcto Hacienda 1969-2018	969.750.000	969.750.000	-
Bonos BTP - 10 / Dcto Hacienda 314-2019	974.630.000	974.630.000	-
Bonos BTP - 30 / Dcto Hacienda 314-2019	470.595.000	470.595.000	-

Bonos BTU - 10 / Dcto Hacienda 314-2019	529.710.820	600.116.870	13,3
Bonos BTP - 30 / Dcto Hacienda 314-2019	768.021.805	870.102.751	13,3
Bonos BTU - 5 / Dcto Hacienda 103-2020	1.517.479.557	1.719.174.025	13,3
Bonos BTP - 5 / Dcto Hacienda 103-2020	5.581.760.000	5.581.760.000	-
Bonos BTU - 7 / Dcto Hacienda 2284-2020	807.954.662	915.343.249	-
Bonos BTU - 10 / Dcto Hacienda 2284-2020	999.483.615	1.132.329.105	-
Bonos BTU - 12 / Dcto Hacienda 2284-2020	585.743.886	663.597.522	-
Bonos BTP - 21M / Dcto Hacienda N°2284/2020	1.610.000.000	1.556.200.000	-
Bonos BTP - 30M / Dcto Hacienda N°2284/2020	1.061.000.000	1.061.000.000	-
Bonos BTP - 7 / Dcto Hacienda N°2284/2020	1.500.000.000	1.500.000.000	-
Bonos BTP - 10 / Dcto Hacienda N°2284/2020	805.000.000	805.000.000	-
SUBTOTAL BONOS DE LA TESORERIA GENERAL EN PESOS (BTU)	52.861.963.207	55.797.654.559	5,6

DETALLE	Saldo al 31.12.21	Saldo al 31.12.22	% Variación 21/22
Bonos BTP - 8 / Dcto Hacienda 507-2020	1.040.000.000	1.040.000.000	-
Bonos BTP - 13 / Dcto Hacienda 507-2020	560.000.000	560.000.000	-
Letras BTP-9M DCTO. N°2284/2020	2.090.000.000	-	(100,0)
Bonos BTU - 7 / Dcto Hacienda 286-2022	-	878.476.720	-
Bonos BTU - 10 / Dcto Hacienda 286-2022	-	438.887.250	-
Bonos BTU - 12 / Dcto Hacienda 286-2022	-	1.500.994.395	-
Bonos BTU - 30 / Dcto Hacienda 286-2022	-	884.796.696	-
Bonos BTP - 12 / Dcto Hacienda N°286/2022	-	1.000.000.000	-
Bonos BTP - 30 / Dcto Hacienda N°286/2022	-	270.200.000	-
Bonos BTP - 21M / Dcto Hacienda N°286/2022	-	300.000.000	-
Bonos BTP - 23M / Dcto Hacienda N°286/2022	-	1.108.400.000	-
Letras BTP-11M DCTO. N°286/2022	-	550.000.000	-
SUBTOTAL LETRAS EN PESOS	3.690.000.000	8.531.755.061	131,2

DETALLE	Saldo al 31.12.21	Saldo al 31.12.22	% Variación 21/22
Pagaré Reajutable Tesorería Serie " U"	1.302	1.302	-
Ley 18.412 B.E. D.H. 8/05	-	-	-
Ley 18.412 B.E. D.H. 9/05	1.432.695	1.623.121	13,3
Ley 18.412 B.E. D.H. 247/06	424.049	480.412	13,3
Ley 18.412 B.E. D.H. 779/07	1.639.948	1.857.921	13,3
Ley 18.412 B.E. D.H. 1410/08	1.190.988	1.349.288	13,3
Ley 18.412 B.E. D.H. 267/09	2.901.093	3.286.690	13,3
Ley 18.412 B.E. D.H. 1445/09	1.847.397	2.092.942	13,3
Ley 18.412 B.E. D.H. 1533/10	1.026.706	1.163.170	13,3
SUBTOTAL PAGARES REAJUSTABLES PAGADEROS EN PESOS	10.464.179	11.854.843	13,3
TOTAL	56.562.427.386	64.341.264.463	13,8

Elaboración propia División Finanzas Públicas, Sección Contabilidad Gubernamental.

* Para la conversión de las cifras, se utilizó el valor de la UF al 31 de Diciembre de 2022 por un valor de \$35.110,98 y el tipo de cambio del día 30 de diciembre de 2022 por un valor de \$859,51.

D.1. Deuda Pública Interna del Tesoro Público

D.1.2. Indirecta por Deudor

(millones de pesos)*

Período: Ejercicios 2021- 2022

DETALLE	Moneda	Saldo al 31.12.21	Saldo al 31.12.22	% Variación 21/22
FF.CC. Del Estado	UF	1.456.521	1.650.113	13,3
Metro	UF	461.002	522.276	13,3
Universidad de Chile	UF	6.713	7.605	13,3
Créditos de Educacion Superior	UF	1.861.621	2.109.056	13,3
TVN	UF	53.060	60.113	13,3
Empresa Nacional de Aeronautica	Dólar	47.690	48.210	1,1
TOTAL		3.886.607	4.397.373	13,1

Elaboración propia División Finanzas Públicas, Sección Contabilidad Gubernamental.

Para la conversión de las cifras, se utilizó el valor de la UF al 31 de Diciembre de 2021 por un valor de \$30.991,74 y el tipo de cambio del día 30 de diciembre de 2021 por un valor de \$850,25.

D.2. Deuda Pública Externa del Tesoro Público

D.2.1. Directa por Acreedor

(miles de pesos)

Período: Ejercicios 2021- 2022

	Saldo al 31.12.21	Saldo al 30.12.22	% Var. 21/22
DETALLE			
Organismos Multinacionales Oficiales	1.408.226.563	1.730.059.241	22,9
Organismos Gubernamentales (No Reestructurados)	87.537.006	68.611.688	(21,6)
Empréstitos de otros acreedores	-	-	-
Bonos Emitidos en el Exterior	28.815.925.197	33.217.389.898	15,3
TOTAL	30.311.688.766	35.016.060.828	15,5

Elaboración propia División Finanzas Públicas.

Para la conversión de las cifras, se utilizó el valor del dólar al 30 de Diciembre de 2021 y 30 de Diciembre 2022 por un valor de \$850,25 y \$859,51 respectivamente.

DEUDA PUBLICA EXTERNA DEL TESORO

DETALLE POR BANCO

(miles de pesos)

BANCO	Saldo al 31.12.21	Saldo al 30.12.22
BID	1.322.138.750	1.644.323.119
BIRF	86.087.813	85.736.123
Total Organismos Multinacionales Oficiales	1.408.226.563	1.730.059.241
KFW	69.166.538	53.869.479
Natixis Banque	18.337.109	14.735.613
SIDA	23.572	-
ICO	9.788	6.596
Banca Nazionale del Lavoro	-	-
Total Organismos Gubernamentales (No Reestructurados)	87.537.006	68.611.688
Bono Soberano JP Morgan Chase Bank	-	-
Bono Soberano Deutsche Bank Securities / HSBC	-	-
Bono Soberano the Bank of New York Mellon	28.815.925.197	33.217.389.898
Bono Soberano Citigroup, HSBC y Santander	-	-
Bono Soberano Citigroup, Merrill Lynch	-	-
Total Bonos Emitidos en el Exterior	28.815.925.197	33.217.389.898

Para la conversión de las cifras, se utilizó el valor del dólar al 28 de Diciembre de 2021 y 30 de Diciembre 2022 por un valor de \$850,25 y \$859,51 respectivamente.

D.2. Deuda Pública Externa del Tesoro Público

D.2.2. Directa según Áreas Geográficas

(miles de pesos)

Período: Ejercicios 2021- 2022

Areas de los Acreedores	Saldo al 31.12.21	Saldo al 31.12.22	% Variación 21/22
Norteamérica	28.815.925.197	33.217.389.898	15,3
Europa	87.537.006	68.611.688	(21,6)
Multinacionales	1.408.226.563	1.730.059.241	22,9
TOTAL	30.311.688.766	35.016.060.828	15,5

Elaboración propia División Finanzas Públicas.

Gráfico N°7: Comparativo de los Saldos

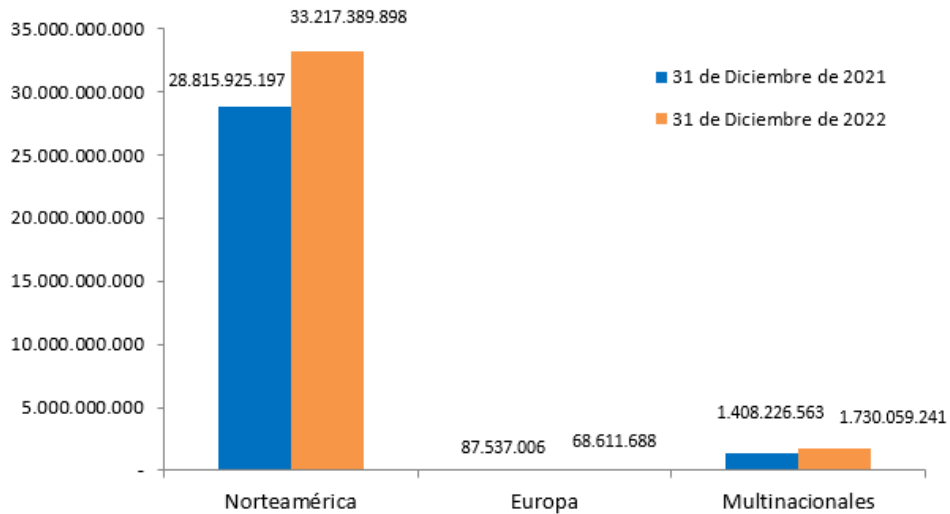
(Millones de pesos)

Período: Ejercicios 2021 y 2022

GRÁFICO N°7: CORPORATIVO DE LOS SALDOS

(millones de pesos)

El siguiente gráfico muestra un comparación entre el año 2021 y 2022 de la Deuda Pública externa Directa que administra el Tesoro Público, según la distribución por áreas geográficas. Se puede apreciar que en Norteamérica se concentra la mayor parte de la Deuda Externa.



Fuente: Elaboración propia División Finanzas Públicas, Sección Contabilidad Gubernamental.

	31 de Diciembre 2021	31 de Diciembre 2022
Norteamérica	28.815.925.197	33.217.389.898
Europa	87.537.006	68.611.688
Multinacionales	1.408.226.563	1.730.059.241
Total	30.311.688.766	35.016.060.828

E. Stock de Inversiones del Tesoro Público
E.1. Saldo Mercado Local - Otros Activos del Tesoro
(millones de pesos)

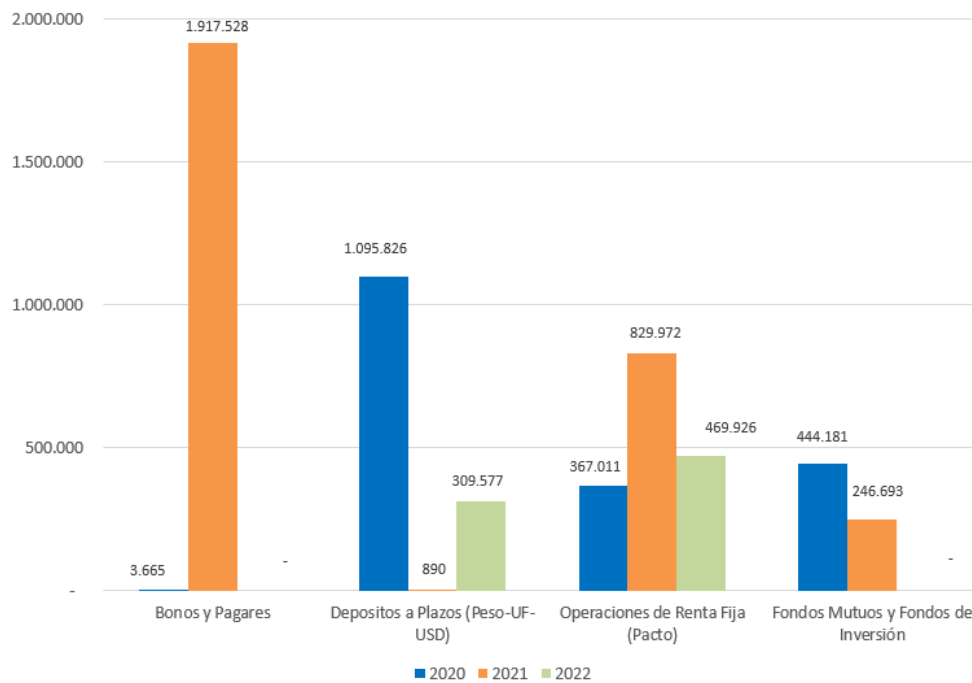
Período: Ejercicios 2020-2021- 2022

Instrumento MM\$	2020	2021	2022
Bonos y Pagares	3.665	1.917.528	-
Depositos a Plazos (Peso-UF-USD)	1.095.826	890	309.577
Operaciones de Renta Fija (Pacto)	367.011	829.972	469.926
Fondos Mutuos y Fondos de Inversión	444.181	246.693	-
TOTAL	1.910.683	2.995.083	779.503

Elaboración propia División Finanzas Públicas, Sección Gestión Financiera

Gráfico N°8: Stock de Inversiones del Tesoro Público - Mercado Local
(Millones de pesos)
Período: Ejercicio 2022

GRÁFICO N°8: STOCK INVERSIONES TESORO PÚBLICO - MERCADO LOCAL
(millones de pesos)



Fuente: Elaboración propia División Finanzas Públicas, Sección Contabilidad Gubernamental.

E. Stock de Inversiones del Tesoro Público

E.2. Saldo Mercado Internacional - Otros Activos del Tesoro

(millones de pesos)

Período: Ejercicios 2020-2021- 2022

Instrumentos	2020	2021	2022
Bono Soberano	-	-	-
T-Notes y T-Bills	270.264	425.122	2.443.044
Certificados de deposito	-	-	-
Time Deposit	216.696	170.051	257.979
Operaciones de Renta Fija (Pactos)	-	-	-
TOTAL	486.960	595.173	2.701.024

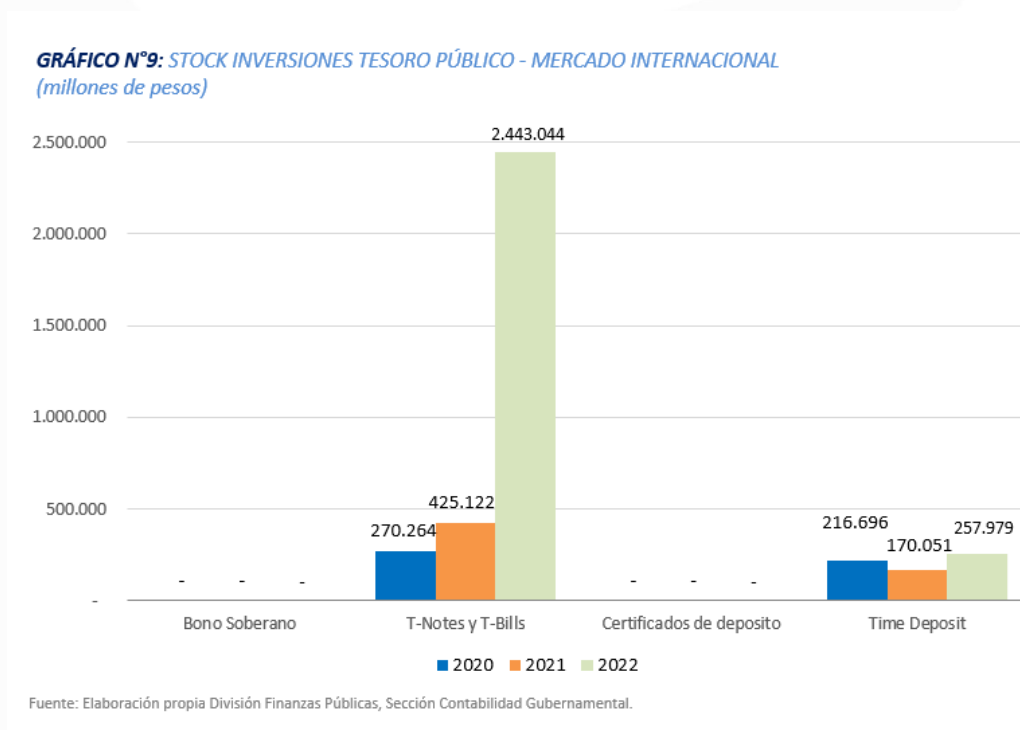
Elaboración propia División Finanzas Públicas, Sección Gestión Financiera

Para la conversión de las cifras, se utilizó el tipo de cambio del último día del mes de diciembre 2020, 2021 y 2022 por un valor de \$711,24, \$850,25 y \$859,51 respectivamente.

Gráfico N°9: Stock de Inversiones del Tesoro Público - Mercado Internacional

(Millones de pesos)

Período: Ejercicios 2020-2021- 2022



E. Stock de Inversiones del Tesoro Público

E.3. Saldo Fondos Especiales al 31 de Diciembre

(millones de pesos)

Período: Ejercicios 2020-2021- 2022

FONDO PARA LA EDUCACIÓN

Años	Mercado Nacional	Mercado Internacional	Total
2018	99	438.702	438.801
2019	-	149.783	149.783
2020	-	143.793	143.793
2021	-	172.004	172.004
2022	-	176.435	176.435

FONDO PARA DIAGNOSTICO Y TRATAMIENTO DE ALTO COSTO

Años	Mercado Nacional	Mercado Internacional	Total
2018	157.956	-	157.956
2019	199.488	-	199.488
2020	180.377	-	180.377
2021	183.761	-	183.761
2022	158.595	-	158.595

FONDO DE APOYO REGIONAL

Años	Mercado Nacional	Mercado Internacional	Total
2018	244.654	-	244.654
2019	327.667	-	327.667
2020	401.625	-	401.625
2021	279.501	-	279.501
2022	219.311	-	219.311

FONDO BONIFICACIÓN PARA EL RETIRO

Años	Mercado Nacional	Mercado Internacional	Total
2018	215.658	-	215.658
2019	248.958	-	248.958
2020	287.878	-	287.878
2021	293.481	-	293.481
2022	338.638	-	338.638

Elaboración propia División Finanzas Públicas, Sección Gestión Financiera

E. Stock de Inversiones del Tesoro Público

E.4. Saldo Fondos Soberanos al 31 de Diciembre

(millones de dólares americanos)

Período: Ejercicios 2019-2020-2021- 2022

Fondo FRP

	US\$	
	Nominal Final	Valor Mercado
Diciembre 2019	8.031,9	10.812,1
Diciembre 2020	6.445,5	10.156,8
Diciembre 2021	3.479,3	7.472,9
Diciembre 2022	3.735,8	6.475,3

Fondo FEES

	US\$	
	Nominal Final	Valor Mercado
Diciembre 2019	7.780,5	12.233,4
Diciembre 2020	3.687,1	8.955,2
Diciembre 2021	-2.511,8	2.457,2
Diciembre 2022	3.483,9	7.514,2

Elaboración propia División Finanzas Públicas, Sección Gestión Financiera

F. Gestión Extrapresupuestaria

F.1. Movimientos por Cuenta - Moneda Nacional

(miles de pesos)

Período: Ejercicio 2022

GLOSA POR CUENTAS	Movimientos del período			Saldos al	
	Débitos	Créditos	Saldos	31.12.21	31.12.22
1.- OTROS DEUDORES FINANCIEROS	25.201.606	3.173.394	22.028.212	260.126.588	282.345.911
9017 Regularización Cta.Cte.Nº901723-2	0	0	0	579.462	579.462
9021 Pagarés descontables	0	0	0	1.760.582	1.760.582
9023 Fondo de viviendas sociales	0	0	0	109.829	109.829
9051 Cheques devueltos	42.215	(24.276)	66.491	5.819.672	5.886.163
9100 Abono condonación Tesorería	0	1.463.736	(1.463.736)	(26.176.623)	(27.640.359)
9110 Fondo devolución IVA. Turista	0	0	0	688	688
9210 Acciones IFICOOP, letras de préstamo	0	0	0	(3.203)	(3.203)
9220 Servicio de correos y telégrafos	0	0	0	549	549
9230 Gastos aduaneros y servicios públicos	0	0	0	23.032	23.032
9260 Cheques reemplazados	0	0	0	33.143	33.143
9283 Documentos con retorno	25.159.391	1.733.934	23.425.457	277.965.994	301.582.563
9400 Certificado asistencia agropecuaria	0	0	0	13.462	13.462
2.- DEUDA ATINGENTE AL PERSONAL Y PRESTACIONES PREVISIONALES	50.508.393	27.411.630	23.096.763	(34.960.431)	(11.863.669)
9070 Fondo de seguro social EE.PP.	8.675.880	6.904.959	1.770.920	1.698.893	3.469.814
9140 Fondo de revalorización de pensiones	41.272.323	20.065.859	21.206.464	(36.191.740)	(14.985.276)
9170 Fondo único de prestaciones familiares	0	431	(431)	(512.209)	(512.640)
9600 Nuevo sistema de fondo único prestaciones	560.191	440.381	119.809	44.625	164.434
3.- OTRAS OBLIGACIONES FINANCIERAS	10.688.693.358	10.781.632.516	(92.939.158)	(661.263.951)	(754.203.109)
9010 Caja Nacional de Empleados Públicos y Periodistas	0	0	0	(12.742)	(12.742)
9050 Subsidio Transporte Ley N° 20.378	49.621.891	29.235.634	20.386.257	13.026.155	33.412.412
9080 Bono Laboral	41.785.248	60.938.190	(19.152.942)	(24.186.716)	(43.339.658)
9081 Gestión Fondo Laboral	75.174.655	45.785.525	29.389.130	23.888.712	53.277.842
9085 Ingresos Fondo Bono de Retiro Funcionarios Públicos Ley 19.882	11	36.373.620	(36.373.609)	(98.132.630)	(134.506.239)
9086 Gestión Fondo Bono Retiro Ley 19.882	804.188.817	766.969.924	37.218.893	105.401.673	142.620.566
9091 Crédito Ley N° 19.030	0	0	0	1.660.621	1.660.621
9092 Impuesto Ley N° 19.030	0	0	0	(4.201.063)	(4.201.063)
9107 Donaciones a otros Servicios Públicos	0	0	0	(56)	(56)
9120 Pago Vocales de Mesa en el Extranjero	25.787	0	25.787	83.258	109.045
9121 Crédito Ley N° 20.063	37.535.037	0	37.535.037	1.155.930	38.690.968
9151 Reservada Subsecretaría de Guerra	0	0	0	(22.349)	(22.349)
9153 Reservada Subsecretaría de Aviación	0	0	0	(214)	(214)
9154 Reservada Consejo Superior de Defensa Nacional	0	39.259	(39.259)	(1.288)	(40.547)
9160 Crédito Universitario Ley N° 20.027	0	0	0	27.302	27.302
9161 Crédito Universitario Ley N° 20.027, Ap. Gar	0	0	0	3.939.350	3.939.350
9180 Reembolso Crédito externo a servicios públicos	100.000	28.169	71.831	3.780.795	3.852.626
9190 Suvención Deuda Hipotecaria	0	(1.000)	1.000	42.580	43.580
9200 Fondo Desarrollo Telecomunicaciones	10.940.209	20.417.823	(9.477.614)	(2.460.574)	(11.938.188)
9240 Deuda ventas ex CORA	0	0	0	(495.432)	(495.432)
9245 Vale Vista no cobrados	775.799	1.354.679	(578.880)	(11.015.113)	(11.593.993)
9246 Pago Caja Caducado	2.855.745	13.609.780	(10.754.035)	(55.506.316)	(66.260.351)
9250 Cheques caducados	36.855.116	53.215.677	(16.360.561)	(183.289.123)	(199.649.684)
9262 Fondos Subsecretaría de Guerra	0	102	(102)	15.246	15.144
9270 Fondos Subsecretaría de Marina	0	0	0	(9.077)	(9.077)
9273 Pago a Proveedores Ley 21.131	5.045.855.583	5.045.579.097	276.486	124.614.694	124.891.180
9274 Multas Isla de Pascua, Infracción Ley 21070	3.069	2.777	293	(1.169)	(876)
9281 Fondos en custodia bel	212.862	979.295	(766.433)	(2.969.125)	(3.735.558)
9282 Operaciones pendientes	0	0	0	83.559.672	83.559.672
9284 Documentos sin retorno	85.393.553	85.196.949	196.605	(17.018.435)	(16.821.830)
9285 Depósitos por enterar Contraloría Interna	0	0	0	1.099.725	1.099.725
9286 Abonos por Diferencias BEL_SII	28.066	52.361	(24.295)	(1.687.218)	(1.711.513)
9287 OP. Pend. F14 - F19	0	0	0	(363.223)	(363.223)
9290 Fondos Subsecretaría de Carabineros	0	0	0	404.074	404.074
9300 Fondos Subsecretaría de Investigaciones	0	0	0	641.336	641.336
9330 Impuesto Territorial	819.610.677	2.049.405.200	(1.229.794.523)	(131.682.432)	(1.361.476.954)
9336 CFU. Universidades	0	0	0	246.959	246.959
9337 Patentes Acuicultura	10.337.187	20.418.943	(10.081.756)	(78.194.183)	(88.275.940)
9340 Multas Tarjetas de Peaje	6.215	67.878	(61.663)	(1.055)	(62.717)
9341 Multas Art. 114 DFL 1/60	236.850	1.282.811	(1.045.962)	(66.759)	(1.112.720)
9350 Participación fondo común permiso de circulación	30.476.513	527.329.965	(496.853.452)	(186.794.239)	(683.647.692)
9351 Multas Fotoradares	444.551	1.945.949	(1.501.398)	(106.579)	(1.607.977)
9352 Multas Tag Art. 118 Bis Ley N° 18.290	4.431.988	22.319.024	(17.887.036)	(1.198.044)	(19.085.081)
9360 Participación fondo común patentes profesionales	179.807.521	215.054.984	(35.247.464)	17.801.858	(17.445.606)
9361 Aporte T. Municipal	0	0	0	(215.077)	(215.077)
9370 Participación fondo común municipal	0	0	0	(17.230.720)	(17.230.720)
9380 Diferencia Fondo común Municipal	0	0	0	3.403.173	3.403.173
9390 Departamento propiedad industrial	0	161	(161)	5.729	5.568
9391 Subsecretaría de Economía	0	391	(391)	(5.967)	(6.358)
9450 Servicio de la deuda pública	0	0	0	(139.499)	(139.499)
9480 Retenciones de renta	17.888.828	31.723.654	(13.834.826)	(130.253.299)	(144.088.125)
9500 Fondo Común Municipal	2.196.981.458	355.625.449	1.841.356.009	11.883.072	1.853.239.081

9550	Multa alcoholes ley Nº17.105	647.153	467.206	179.948	(3.449.161)	(3.269.213)
9555	Liquidación ANAP Y CACAP ley Nº18.900	0	0	0	(47.047.388)	(47.047.388)
9650	Tasa y derechos DGAC	17.678	14.944	2.733	(3.221)	(488)
9680	Ingresos Senda, Art. 46 Ley 20000	0	34.626	(34.626)	(59.939)	(94.565)
9700	Transferencias vehículos derechos municipales	82.989.144	122.732.964	(39.743.819)	(17.191.746)	(56.935.565)
9710	Derechos municipales por concesión playas balnearios	1.538.927	1.500.362	38.565	(3.272.427)	(3.233.862)
9800	Derechos municipales recaudados por bancos	0	0	0	3.010	3.010
9900	Depósitos de arriendo predios urbanos Ley Nº18.101	824.493	518.596	305.898	(501.281)	(195.383)
9901	Consignaciones deuda morosa	494.512	777.548	(283.035)	(1.666.790)	(1.949.825)
9902	Asig. Familiar IPS - SII	0	2.582	(2.582)	60.004	57.421
9903	Cot. Previsional art. 89 sptes.	390.252.686	440.324.106	(50.071.421)	(96.530.066)	(146.601.486)
9904	Consignación Deuda Morosa Fiscal	12.564.688	(7.226.477)	19.791.165	(7.485.052)	12.306.112
9909	Ingreso de Garantía decreto 1722	42.288.692	42.288.692	0	(252)	(252)
9910	Depósitos art. Nº 156 Ley Nº 18.175	20.119	44.663	(24.544)	(2.768.533)	(2.793.078)
9920	Ministerio de Obras Públicas Ley 19.171	538.783	285.502	253.282	(469.300)	(216.018)
9950	Diferencias por devoluciones	0	0	0	132.835	132.835
9960	Portal de pagos	704.943.245	794.914.933	(89.971.688)	76.565.424	(13.406.264)
9970	Subsecretaría de Pesca DS. 47/2004	0	0	0	41.361	41.361
9980	Integros Enap. Ley Nº 20.063	0	0	0	(7.043.625)	(7.043.625)
TOTALES		10.764.403.358	10.812.217.541	(47.814.183)	(436.097.795)	- 483.720.866

Elaboración propia División Finanzas Públicas, Sección Contabilidad Gubernamental.

F. Gestión Extrapresupuestaria

F.2. Movimientos por Cuenta - Moneda Extranjera

(miles de dólares americanos)

Período: Ejercicio 2022

COD.	GLOSA POR CUENTAS	Movimientos del período			Saldos al	Saldos al
		Débitos	Créditos	Saldos	31.12.21	31.12.22
	OTROS DEUDORES FINANCIEROS	55.985	55.981	4	797	801
9051	Cheques devueltos	0	0	0	66	66
9052	Otros Deudores Financieros	55.981	55.981	(0)	640	640
9110	Devoluciones IVA Turistas	4	0	4	91	95
	OTRAS OBLIGACIONES FINANCIERAS	4.499.410	3.652.096	847.314	(303.841)	543.472
9093	Gestión Fondo FEED Dólares	43.245	45.018	(1.773)	(1.149)	(2.922)
9094	Fondos de Terceros FEED Dólares	0	0	0	2	2
9107	Donaciones otros organismos fiscales	(215)	3.383	(3.598)	(1.253)	(4.851)
9124	Fondos de Terceros FEPCO Dólares	(20)	0	(20)	20	0
9125	Operación de Cambio FEED-FEPCO	(2.774)	(2.779)	5	(5)	0
9126	Fondos de Terceros	(13.111.508)	(12.264.271)	(847.237)	847.237	0
9127	Ingr. Tributarios por Recibir Tarjeta Turista	(78)	(98)	20	0	20
9128	Ingr. Tributarios por Recibir Abono Consular	1.833	1.976	(143)	90	(54)
9129	Ingresos Tributarios por Percibir (CUFITA)	19.707.547	18.819.424	888.123	(0)	888.123
9130	Intereses Devengados F.E	(2.030.863)	(2.837.644)	806.782	(806.782)	0
9131	Ingresos por percibir Acreencias Caducadas	0	0	0	0	0
9132	Ingresos por percibir Hidrocarburos	0	0	0	0	0
9133	Ingresos por percibir Excedentes de Codelco	0	0	0	0	0
9135	Fluctuación de Cambio Acreedor	0	30	(30)	0	(30)
9180	Crédito externo y reembolso a servicios e instituciones del sector público	(101.086)	(106.283)	5.197	(337.184)	(331.987)
9250	Cheques caducados	0	0	0	(173)	(173)
9450	Servicio de la deuda pública	(6.672)	(6.660)	(11)	(6.659)	(6.670)
9555	Liquidación ANAP y CACAP Ley N°18.900	0	0	0	(151)	(151)
9960	Ley N°8962/48 servicio deuda pública	0	0	0	2.165	2.165
	TOTALES	4.555.395	3.708.077	847.318	(303.045)	544.273

Elaboración propia División Finanzas Públicas, Sección Contabilidad Gubernamental.

Fin del Documento