

# 2023

## INFORME FINANCIERO

### **del TESORO**

Comparativo 2022 - 2023



Esta publicación corresponde a la **Serie Informe Financiero del Tesoro Público**, elaborado por la **División de Finanzas Públicas**.

Autorizada su reproducción, citando la fuente.

**Director Responsable**  
**División de Finanzas Públicas**

**Producción y Edición**  
**División de Finanzas Públicas**

**Diseño**  
**Unidad de Comunicaciones y Participación Ciudadana**

# ÍNDICE

<b>Palabras del Tesorero General de la República</b>	<b>5</b>
<b>I. La Tesorería General de la República</b>	<b>8</b>
Misión y Visión	9
Valores Institucionales	10
Planificación Estratégica Institucional 2023-2026	11
Nuestra Historia	13
Organización Territorial	14
Autoridades	15
<b>Informes Generales de la Ejecución Presupuestaria del Tesoro Público</b>	<b>16</b>
<b>II. Cifras Resumidas Consolidadas del Tesoro Público</b>	<b>17</b>
<b>A. Ejecución Consolidada en Moneda Nacional</b>	<b>18</b>
<b>B. Ingresos Generales Consolidados - Desagregados por tipo de ingreso-nivel nacional</b>	<b>19</b>
<b>C. Gastos Generales Consolidados - Desagregados por tipo de Gasto - nivel nacional</b>	<b>23</b>
<b>D. Resumen de la Deuda Pública del Tesoro Público</b>	<b>31</b>
Gráfico N°1: Saldo Deuda Pública al 31 de Diciembre 2023	31
<b>E. Stock de Inversiones del Tesoro Público</b>	<b>32</b>
<b>F. Gestión Extrapresupuestaria - Consolidada</b>	<b>33</b>
<b>III. Detalle de Cifras del Tesoro Público</b>	<b>36</b>
<b>A.1. Ejecución Moneda Nacional</b>	<b>37</b>
A.1.1. Ingresos Generales Desagregados por tipo de Ingreso	38
Gráfico N°2: Ingresos Generales - Nivel Nacional	41
A.1.2. Ingresos Generales Agregados por tipo de Ingreso Nivel Regional	42
A.1.3. Ingresos Tributarios Mensuales agregados por Impuesto Nivel Regional	43
A.1.4. Comparativo Mensual Agregado por tipo de Impuesto	46
A.1.5. Comparativo Mensual Desagregado de los principales Impuestos	48
Gráfico N°3: Ingresos Tributarios - Nivel Nacional	50
<b>A.2. Ejecución Moneda Extranjera</b>	<b>51</b>
A.2.1. Ingresos Generales desagregados por Tipo de Ingreso	52
Gráfico N°4: Ingresos Generales - Nivel Nacional	54
A.2.2. Ingresos Generales Agregados por Tipo de Ingreso - Nivel Regional	55
A.2.3. Ingresos Tributarios Mensuales Agregados por Tipo de Impuesto- Nivel Regional	56
A.2.4. Ingresos Tributarios - Cuadro Comparativo Mensual	57
A.2.5. Serie Histórica Mensual de los Ingresos del Cobre	58

# ÍNDICE

<b>B.1. Gastos Generales - Moneda Nacional</b>	<b>58</b>
B.1.1. Gastos Generales Desagregados por Tipo de Gasto	59
Gráfico N°5: Gastos Presupuestarios - Nivel Nacional	67
B.1.2. Cuadro Comparativo Mensual Agregado por Tipo de Gasto	68
B.1.3. Serie Histórica mensualizada Desagregada de los Principales Gastos	69
<b>B.2. Gastos Generales - Moneda Extranjera</b>	<b>71</b>
B.2.1. Gastos Generales Desagregados por Tipo de Gasto	71
Gráfico N°6: Principales Gastos - Nivel Nacional	73
B.2.2. Cuadro Comparativo Mensual Desagregado por Tipo de Gasto	74
B.2.3. Cuadro Comparativo Mensual Desagregado de los Principales Gastos	75
<b>B.3. Evolución de los Excedentes de la Empresas e Instituciones del Estado</b>	<b>76</b>
<b>C.1. Deuda Pública Interna del Tesoro Público</b>	<b>77</b>
C.1.1. Directa por Tipo de Documento	77
C.1.2. Indirecta por Deudor	79
<b>C.2. Deuda Pública Externa del Tesoro Público</b>	<b>80</b>
C.2.1. Directa por Acreedor	80
C.2.2. Directa según Áreas Geográficas	81
Gráfico N°7: Comparativo de los Saldos	82
<b>D. Stock de Inversiones del Tesoro Público</b>	<b>83</b>
D.1. Saldo Mercado Local - Otros Activos del Tesoro	83
Gráfico N°8: Stock de Inversiones del Tesoro Público - Mercado Local	83
D.2. Saldo Mercado Internacional - Otros Activos del Tesoro	84
Gráfico N°9: Stock de Inversiones del Tesoro Público - Mercado Internacional	84
D.3. Saldo Fondos Especiales al 31 de Diciembre	85
D.4. Saldo Fondos Soberanos al 31 de Diciembre	86
<b>E. Gestión Extrapresupuestaria</b>	<b>87</b>
E.1. Movimientos por Cuenta - Moneda Nacional	87
E.2. Movimientos por Cuenta - Moneda Extranjera	89

## ***Palabras del Tesorero General de la República***



El Informe del Tesoro correspondiente al año 2023 no solo presenta las cifras cuantitativas del ejercicio, sino también los logros alcanzados en recaudación, distribución y custodia de los fondos públicos, alineados con los objetivos estratégicos de este periodo de gestión.

En 2023, la recaudación total alcanzó \$59,66 billones. De esta cifra, el 84,1% provino de recaudación tributaria y otros impuestos (\$50,17 billones) y el 15,9% de otros ingresos presupuestarios y extrapresupuestarios (\$9,49 billones). La recaudación coactiva creció un 23,40% respecto a 2022, alcanzando \$1,67 billones, incluyendo la deuda morosa en cobranza (DFL N°1/2002). Estos resultados reflejan el esfuerzo continuo por facilitar el cumplimiento de las obligaciones de los usuarios/as y optimizar las acciones de cobranza.

La recaudación del Impuesto Territorial en 2023 sumó \$2,4 billones, un aumento del 17,0% en comparación con 2022. Este tributo constituye una fuente clave de financiamiento para los gobiernos comunales y, mediante el Fondo Común Municipal (FCM) gestionado por nuestra institución, permite distribuir recursos a comunas con menores ingresos.

En el ámbito de las finanzas del Tesoro Público, la División de Finanzas Públicas cumplió un rol fundamental para garantizar la ejecución eficiente de los mandatos del Ministerio de Hacienda y la Dirección de Presupuestos. En 2023, la TGR ejecutó con eficacia el Programa de Caja del Aporte Fiscal Libre del Tesoro Público, cuyo monto creció un 15,8% en comparación con 2022. Sobresalen las transferencias a instituciones del Ministerio de Educación (\$14,05 billones), del Ministerio de Salud (\$11,63 billones) y del Ministerio del Trabajo y Previsión Social (\$13,99 billones), destinadas principalmente al Instituto de Previsión Social (IPS) para bonos y asistencias sociales.

En cuanto al endeudamiento del Tesoro Público, este alcanzó \$111,09 billones en 2023, un 11,4% más que el año anterior.

La administración de los Fondos Soberanos respaldó diversas políticas públicas. El Fondo de Reserva de Pensiones (FRP) registró un aumento del 33,4% respecto a 2022, mientras que el Fondo de Estabilización Económica y Social (FEES) disminuyó un 19,8% en los montos asignados.

En nuestros ejes estratégicos, seguimos fortaleciendo el Modelo de Atención Ciudadana, enfocado en mejorar la experiencia del usuario y la calidad del servicio. Se priorizó el uso de canales virtuales mediante un modelo de atención unicanal, buscando mantener una relación cercana, ágil y confiable. Destacan la consolidación de la Clave Única y Clave Tributaria, las mejoras en el sitio web institucional y el fortalecimiento de la Oficina Virtual de Trámites (OVT), que registró cerca de 21 millones de autenticaciones en 2023, facilitando la experiencia de personas naturales y jurídicas.

Durante el año, también se lograron avances significativos en interoperabilidad con otras entidades públicas. Se desarrollaron convenios y nuevas funcionalidades, como el proyecto "COMPRAQUI" para el pago de impuestos y obligaciones fiscales, y la incorporación de nuevas instituciones al Botón de Pago. Además, se avanzó en iniciativas como Mandatarios Digitales, en conjunto con el Servicio de Impuestos Internos (SII), permitiendo un servicio centralizado de autorizaciones a terceros para realizar trámites digitales.

Entre los resultados alcanzados en 2023, destaca la valoración positiva de los usuarios en el estudio de satisfacción de servicios públicos, liderado por la Secretaría de Modernización del Ministerio de Hacienda. Obtuvimos un 65% de satisfacción neta, con un 67% de valoración positiva para el sitio web.

En materia de devolución de impuestos, el 97,6% de las operaciones asociadas al proceso de Operación Renta 2023 se realizaron mediante depósitos en cuentas bancarias, abarcando casi 2,7 millones de devoluciones. Estos logros son fruto de la implementación de herramientas innovadoras y de una gestión del cambio enfocada en capacitar y fortalecer las habilidades de nuestros funcionarios/as, asegurando su compromiso con una atención ciudadana de excelencia.

Nuestra institución no solo busca ser moderna y eficiente, sino también mantener un compromiso con nuestros funcionarios/as, sus familias y el entorno. En 2023, avanzamos en iniciativas que promueven el equilibrio entre la vida laboral y personal, el respeto por los derechos laborales y la creación de ambientes libres de discriminación.

Entre los hitos logrados, destacan: la actualización de la Política de Igualdad de Género y Conciliación de Vida Laboral, Familiar y Personal; la aplicación del Manual de Lenguaje Inclusivo y No Sexista; la certificación en la norma NCh 3262-2021 sobre Igualdad de Género y Conciliación; el funcionamiento del Jardín Infantil "Nuestro Tesoro"; la creación de una Red de Delegados/as de Género en el nivel central y regional; y las mejoras en los mecanismos de denuncia de maltrato, acoso laboral y sexual.

Estos avances refuerzan nuestro compromiso con la excelencia en la gestión pública y con la construcción de una institución más inclusiva y eficiente al servicio de la ciudadanía.



**Hernán Nobizelli Reyes**  
**Tesorero General de la República**



# ***I. La Tesorería General de la República***

## ***Misión y Visión***

### ***Misión***

Somos la Institución responsable de recaudar, custodiar y distribuir los recursos del Tesoro Público, a través de una gestión de excelencia, confiable, cercana, inclusiva e innovadora, que facilite la interacción con la ciudadanía, contribuyendo al desarrollo del país.

### ***Visión***

Nos proponemos ser identificados como un Servicio de excelencia, referente en materias de modernización, innovación, sustentabilidad e inclusión, a nivel nacional e internacional, en beneficio de la ciudadanía, de las instituciones y de nuestros funcionarios y funcionarias.

## **Valores Institucionales**

### **Probidad:**

Como institución fomentamos los más altos estándares de probidad e integridad en nuestro desempeño, promoviendo un comportamiento honesto y ético por parte de nuestros funcionarios/as, para responder a la confianza depositada por la ciudadanía en la administración de los recursos del Estado.

### **Excelencia:**

Desarrollamos nuestras funciones buscando alcanzar los más altos estándares de calidad y desempeño, conociendo y comprendiendo las materias necesarias para el correcto cumplimiento de nuestro rol, con eficacia y calidad profesional.

### **Transparencia:**

Fomentamos que nuestras acciones sean llevadas a cabo con claridad y honestidad, comunicando de forma efectiva los procesos y resultados, promoviendo la apertura y conocimiento de nuestro quehacer, además de la confianza tanto en nuestro desempeño como en nuestro compromiso con la calidad profesional en todas nuestras actividades institucionales

### **Cercanía:**

Trabajamos para nuestros contribuyentes con el compromiso de escucharlos activamente sus necesidades y preocupaciones fiscales, colaborando de manera cordial y accesible, buscando ofrecer soluciones efectivas y respuestas oportunas que faciliten su cumplimiento tributario y promuevan la transparencia en sus obligaciones fiscales.

### **Inclusivo**

Fomentamos que nuestras acciones sean llevadas a cabo con claridad y honestidad, comunicando de forma efectiva los procesos y resultados, promoviendo la apertura y conocimiento de nuestro quehacer, además de la confianza tanto en nuestro desempeño como en nuestro compromiso con la calidad profesional en todas nuestras actividades institucionales

### **Innovación:**

Buscamos constantemente mejorar y superar los estándares existentes, explorando nuevas ideas y tecnologías, impulsando el cambio con entusiasmo, procurando que nuestro servicio se mantenga constantemente impulsando procesos tecnológicos y de mejora continua que contribuyan al progreso y bienestar del país.

## ***Planificación Estratégica Institucional 2023-2026***

El proceso de Planificación Estratégica 2023-2026 y su posterior implementación en la Tesorería General de la República (TGR) se basó en el "Modelo de Gestión Integral", el cual tiene como objetivo principal alinear la Misión, Visión, Objetivos y Metas con los procesos de gestión de manera efectiva. En este proceso, se valora la importancia de una metodología participativa, donde se involucre activamente a los distintos actores y partes interesadas de la institución, basándose en la premisa de que una organización funciona de manera más eficiente cuando todos sus componentes están alineados y trabajan en conjunto hacia un propósito común. Para ello, se requiere una gestión integral que abarque todas las áreas y procesos de la organización, evitando fragmentaciones y promoviendo una visión global.

Incorporando este enfoque centrado en el bienestar de los habitantes de Chile y en la consecución de los objetivos del programa de gobierno, la TGR se compromete a trabajar de manera eficiente y efectiva en la generación de valor público. A través de la implementación de su Modelo de Gestión Integral y la incorporación de una metodología participativa, busca fortalecer su capacidad para contribuir activamente al desarrollo equitativo y sostenible del país, en línea con los lineamientos del programa de gobierno y las necesidades de la sociedad en su conjunto.

Como resultado de nuestra Planificación Estratégica pudimos generar nuestro Plan Estratégico de la Tesorería General de la República (TGR) que se erige como una brújula esencial que orienta tanto a la institución como a sus funcionarios en la realización diaria de la Misión Institucional y en la consecución de sus desafíos. Este plan delinea los principales objetivos estratégicos para el período de gestión 2023-2026, trazando las acciones clave para los próximos años y asegurando que la TGR siga alcanzando resultados sobresalientes.

Es crucial subrayar que el Plan Estratégico de la TGR se encuentra estrechamente alineado con los ejes definidos por el Programa de Gobierno, las directrices ministeriales y las necesidades tanto de los ciudadanos como de las entidades públicas y privadas, siendo así un servicio en beneficio de toda la sociedad.

En sintonía con los objetivos estratégicos definidos por el Ministerio de Hacienda, la Tesorería General de la República ha establecido cinco Ejes Estratégicos fundamentales que orientarán su gestión a corto y mediano plazo. Estos son los siguientes:



**Fuente: Elaboración propia**

**Experiencia de Usuarios/as:** Se busca mejorar la satisfacción en la atención ciudadana en todos los canales de TGR mediante un modelo de atención integral centrado en las necesidades de cada segmento de clientes, garantizando la facilidad, disponibilidad y oportunidad de nuestros canales.

**Eficiencia y Resultados:** El objetivo es aumentar y optimizar la recaudación y distribución de los recursos públicos mediante la innovación, asegurando el financiamiento de las políticas públicas diseñadas e implementadas por el Gobierno y el Estado, así como promoviendo el uso y la gestión eficientes de dichos recursos.

**Tesoro Público:** Se busca mejorar la contabilidad del Tesoro Público para avanzar hacia una reportabilidad más oportuna, transparente y alineada con el objetivo de facilitar la toma de decisiones de los organismos pertenecientes a la Administración Financiera del Estado.

**Datos:** Se pretende gestionar y mejorar los procesos asociados a los datos de la Tesorería General de la República con el fin de promover su uso para respaldar la toma de decisiones de las autoridades e instituciones del Estado, mediante estudios y análisis con el objetivo de avanzar hacia un enfoque inferencial en torno a la recaudación y distribución del Tesoro Público.

**Cultura Institucional:** Se busca promover una cultura de equidad de género, inclusión, sustentabilidad y desarrollo profesional que permita a la TGR convertirse en un referente en estas áreas, con el fin de transformar la cultura organizacional en beneficio de las funcionarias y funcionarios del Servicio.

## ***Nuestra Historia***

El origen de la Tesorería General de la República (TGR) se remonta al tiempo de la Conquista. Heredera histórica de una labor continua de manejo y gestión de los fondos fiscales, esta institución nace en la génesis de la organización del aparato político administrativo de Chile con el nombramiento interino por parte de Pedro de Valdivia, de Gerónimo de Alderete como primer oficial real en 1541 (según consta en el Archivo de Indias, Sevilla). Posteriormente, la confirmación real de su cargo se otorgó con fecha 19 de julio de 1544, mediante Real Cédula por el Príncipe Blasco Núñez de Vela.

Durante la colonia, las funciones de TGR se vieron afectadas por la complejidad existente en el plano de los tributos, debiendo enfrentarse a la recaudación de una amplia gama de impuestos derivados de la ganadería, el trigo, la agricultura, minería, entre otros. Asimismo, se hallaban gravadas otras actividades propias del periodo colonial.

En el siglo XVIII las circunstancias políticas y económicas traen como consecuencia las primeras aproximaciones de la independencia americana. En este contexto, el rol de TGR en los primeros años de vida independiente del país evidenció una continuidad respecto del periodo anterior, pues los cambios fueron más bien formales: lo que antes era monárquico, ahora pasaba a llamarse nacional.

En los años siguientes, se dieron pasos importantes para la conformación de la estructura hacendística republicana. Es así como el siglo XIX TGR cumplió un importante rol dentro de la organización del Estado, siendo su aporte más significativo la instrumentalización de acciones de endeudamiento interno, el que alcanzaba cifras superiores a las de la deuda externa.

Los inicios del siglo XX trajeron consigo la necesidad de establecer un conjunto de reformas, las cuales vieron la luz en 1927, año en que culmina el proceso de reorganización y reestructuración de la Tesorería como es conocida actualmente, a través de la firma del Presidente Carlos Ibáñez del Campo del decreto Ley N° 1.708, que crea la actual Tesorería General de la República.

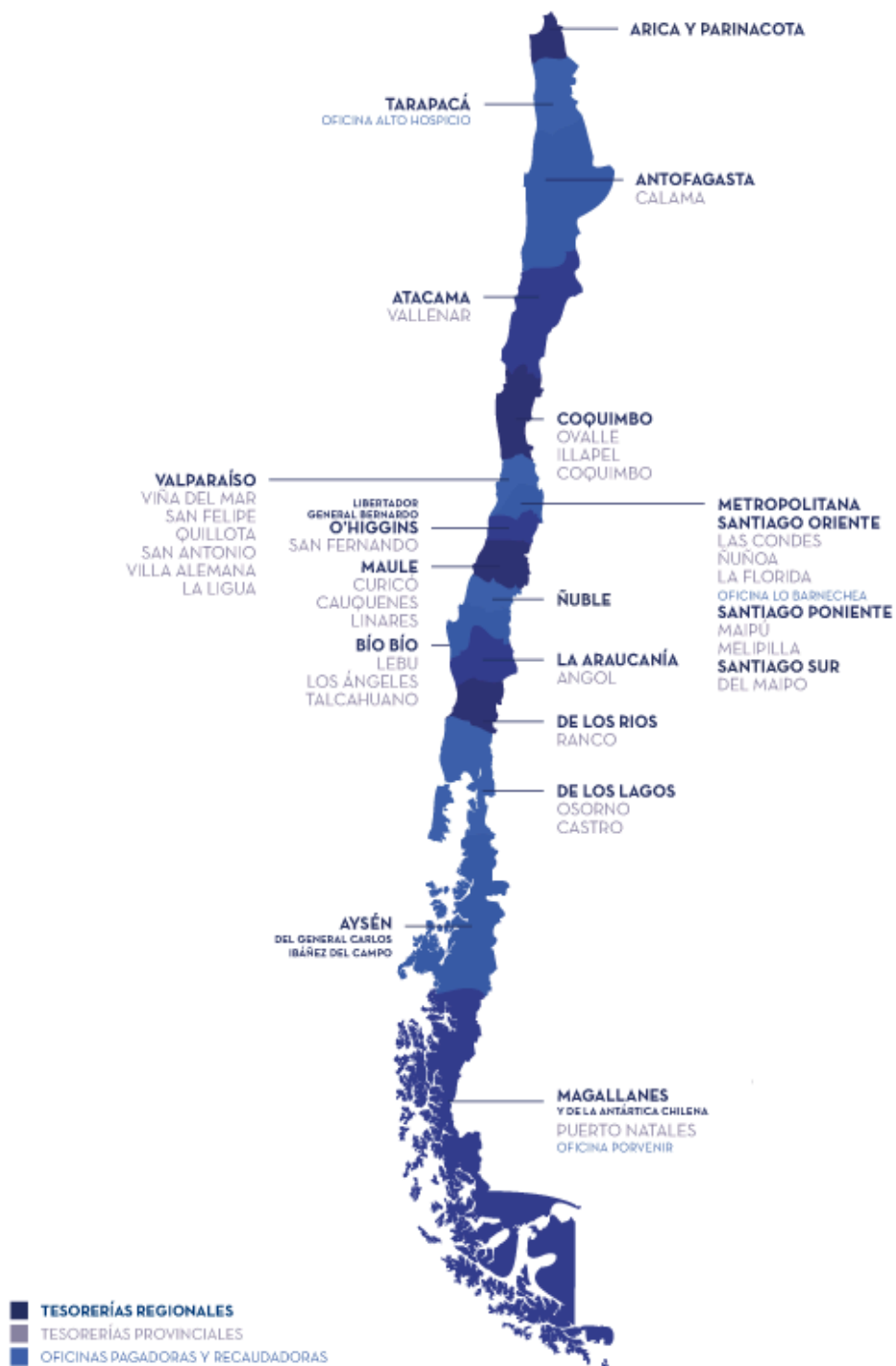
Si bien esta Institución es una de las más antiguas de Chile, la visión de TGR es ser identificado como un Servicio de excelencia, referente en materias de modernización, innovación, sustentabilidad e inclusión, a nivel nacional e internacional, en beneficio de la ciudadanía, de las instituciones y de los funcionarios y funcionarias.

Por esta razón a lo largo del siglo recién pasado, TGR realizó importantes esfuerzos para este fin a través de una gestión de excelencia, confiable, cercana, inclusiva e innovadora, que facilite la interacción con la ciudadanía, contribuyendo al desarrollo del país.

Es así como la Tesorería General de la República brinda a sus usuarios, usuarias, funcionarios y funcionarias la tranquilidad y confianza de una institución que trabaja al servicio del desarrollo del país y de todos y todas sus habitantes.

## Organización Territorial

La organización territorial de TGR está estructurada a través de las 16 regiones del país, cubriendo todo el territorio nacional con 52 oficinas, que incluyen Tesorerías Regionales, Provinciales y Oficinas pagadoras y recaudadoras. TGR tiene su sede en la ciudad de Santiago de Chile.



## ***Autoridades***

### ***Tesorero General de la República***

**Hernán Nobizelli Reyes**

### ***Gabinete y Unidades Asesoras***

**Andrés Cerpa Navarrete**, Jefe Gabinete

**Kareen Calcagno Guerra**, Jefa Unidad de Comunicaciones y Participación Ciudadana

**Luciana Serraino Guerra**, Jefa Unidad Inclusión y Género

### ***Divisiones***

**Juan Pablo Marras García**, Jefe División Jurídica

**Miguel Rojas Astudillo**, Jefe División Operaciones y Atención Ciudadana

**Aquiles Jara Veloso**, Jefe División Cobranza

**Sonia Adriasola Ovando**, Jefa División de Finanzas Públicas

**Mauricio Flores Osorio**, Jefe División Tecnologías de la Información

**Alejandra Montiel Saladriga**, Jefa División Gestión Estratégica

**René Navarro Ourcilleon**, Jefe División Gestión y Desarrollo de Personas

**Cristián Rubio Haring**, Jefe División de Administración (S)

### ***Departamentos***

**Luis Contreras Varas**, Jefe Departamento de Auditoría Interna

**Francy Guerrero Jara**, Jefa Departamento Contraloría Interna

## ***Informes Generales de la Ejecución Presupuestaria del Tesoro Público***

El Tesoro Público es la principal partida de la Ley de Presupuesto de la Nación, cuya ejecución se realiza de acuerdo a las normas del sistema de contabilidad gubernamental, establecidas en la Ley de Administración Financiera del Estado.

Esta partida se constituye de recursos fiscales y está conformada por ingresos tributarios, endeudamiento del fisco, transferencias directas y otras fuentes de ingresos que se distribuyen de acuerdo a un Programa de Caja que establece la Dirección de Presupuestos, conforme a la Ley de Presupuestos del Sector Público y que define la estructura de gastos para la administración del Estado. A la Tesorería General de la República le compete la administración, ejecución y registro contable del Tesoro Público.

El siguiente capítulo muestra la Ejecución Presupuestaria de esta partida en forma consolidada y de manera separada, en moneda nacional y moneda extranjera, a nivel nacional.



## ***II. Cifras Resumidas Consolidadas del Tesoro Público***

## A. Ejecución Consolidada en Moneda Nacional

(miles de pesos)

Período Diciembre 2022-2023

INGRESOS	Año 2022	Año 2023	GASTOS	Año 2022	Año 2023
<b>IMPUESTOS</b>	<b>55,976,947,113</b>	<b>49,874,546,844</b>	<b>SUBSIDIOS</b>	<b>2,856,459,936</b>	<b>2,404,142,459</b>
Impuestos a la renta	28,103,287,176	25,119,144,448	Prestaciones de Seguridad Social	132,818,003	154,081,479
Impuestos al valor agregado	22,842,833,163	23,305,165,544	Transferencias corrientes	2,526,737,290	2,051,808,740
Impuestos a productos específicos	2,004,557,832	3,717,940,939	Transferencias de capital	196,904,643	198,252,239
Impuestos a los actos jurídicos	765,709,354	746,189,173	<b>OPERACIONES COMPLEMENTARIAS</b>	<b>14,629,640,358</b>	<b>3,793,122,932</b>
Impuestos al comercio exterior	552,716,518	479,132,831	Presentaciones de seg. social y Bienes de Consumo	122,455,078	125,430,056
Impuestos varios	1,122,511,291	1,367,027,145	Transferencias corrientes y otros gastos	858,389,344	707,590,093
Otros ingresos tributarios	470,828,882	456,776,155	Adquisición de activos financieros	2,759,421,294	1,176,776,038
Sistema de pago de impuestos	114,502,897	(5,316,829,391)	Transferencias de capital y préstamos	10,889,374,642	1,783,326,745
<b>TRANSFERENCIAS CORRIENTES</b>	<b>467,625,608</b>	<b>3,177,595,153</b>	<b>SERVICIO DE LA DEUDA</b>	<b>2,598,802,965</b>	<b>3,022,044,722</b>
<b>RENTAS DE LA PROPIEDAD</b>	<b>980,938,295</b>	<b>1,127,068,848</b>	Intereses deuda - interna	1,758,208,773	1,967,441,974
<b>INGRESOS DE OPERACIÓN</b>	<b>34,740,649</b>	<b>50,843,934</b>	Intereses deuda - externa	836,774,146	1,048,488,289
<b>OTROS INGRESOS CORRIENTES</b>	<b>3,048,810,328</b>	<b>3,798,848,802</b>	Otros gastos Financieros Deuda Interna	408,449	1,505,570
Multas e intereses no provenientes de impuestos	141,406,174	214,096,448	Otros gastos Financieros Deuda Externa	3,411,596	4,608,908
Otros	2,907,404,153	3,584,752,353	<b>APORTE FISCAL LIBRE A ORGANISMOS PÚBLICOS</b>	<b>51,500,394,957</b>	<b>59,649,591,469</b>
Devoluciones y reintegros no provenientes de impuestos	310,539,082	441,009,633			
Aporte Fdo. Retiro L19.882	0	0			
Integros Ley N° 20.063	0	0			
Otros	2,596,865,071	3,143,742,720			
<b>VENTA DE ACTIVOS NO FINANCIEROS</b>	<b>175,180</b>	<b>288,097</b>			
<b>VENTA DE ACTIVOS FINANCIEROS</b>	<b>2,176,035,200</b>	<b>3,404,719,908</b>			
<b>RECUPERACIÓN DE PRÉSTAMOS</b>	<b>6,939,683</b>	<b>9,945,849</b>			
<b>TRANSFERENCIAS PARA GASTOS DE CAPITAL</b>	<b>117,031,496</b>	<b>92,496,421</b>			
<b>FONDO DE RESERVA DE PENSIONES</b>	<b>827,087,646</b>	<b>1,895,040,967</b>	<b>FONDO DE RESERVA DE PENSIONES</b>	<b>827,087,646</b>	<b>1,895,040,967</b>
<b>FONDO ESTABILIZACIÓN ECONÓMICA SOCIAL</b>	<b>5,201,929,270</b>	<b>2,316,133,864</b>	<b>FONDO DE ESTABILIZACIÓN ECONÓMICA Y SOCIAL</b>	<b>5,201,929,270</b>	<b>2,316,133,864</b>
<b>FONDO PARA LA EDUCACIÓN</b>	<b>3,879,424</b>	<b>382,635,322</b>	<b>FONDO PARA LA EDUCACIÓN</b>	<b>3,879,424</b>	<b>382,635,322</b>
<b>FONDO DE APOYO REGIONAL</b>	<b>681,260,785</b>	<b>646,441,326</b>	<b>FONDO DE APOYO REGIONAL</b>	<b>681,260,785</b>	<b>646,441,326</b>
<b>FONDO TRATAMIENTO ALTO COSTO</b>	<b>326,585,216</b>	<b>313,024,188</b>	<b>FONDO TRATAMIENTO ALTO COSTO</b>	<b>326,585,216</b>	<b>313,024,188</b>
<b>EMPRESAS Y SOCIEDADES DEL ESTADO</b>	<b>1,073,518,118</b>	<b>565,106,379</b>	<b>EMPRESAS Y SOCIEDADES DEL ESTADO</b>	<b>1,073,518,118</b>	<b>565,106,379</b>
<b>FONDO DE CONTINGENCIA ESTRATÉGICO</b>	<b>0</b>	<b>0</b>	<b>FONDO DE CONTINGENCIA ESTRATÉGICO</b>	<b>0</b>	<b>0</b>
<b>FINANCIAMIENTO GOBIERNOS REGIONALES</b>	<b>0</b>	<b>0</b>	<b>FINANCIAMIENTO GOBIERNOS REGIONALES</b>	<b>0</b>	<b>0</b>
<b>PROGRAMA DE BENEFICIOS FET - Covid - 19</b>	<b>85,906,717</b>	<b>0</b>	<b>PROGRAMA DE BENEFICIOS FET - Covid - 19</b>	<b>86,001,584</b>	<b>0</b>
<b>SUBTOTAL</b>	<b>71,009,410,728</b>	<b>67,654,735,903</b>	<b>SUBTOTAL</b>	<b>79,785,560,259</b>	<b>74,987,283,628</b>
<b>ENDEUDAMIENTO</b>	<b>11,500,165,308</b>	<b>19,052,932,202</b>	<b>AMORTIZACIONES SERVICIO DE DEUDA</b>	<b>3,156,001,448</b>	<b>11,377,330,268</b>
Interno	6,046,511,059	14,848,575,138	Interna	2,734,549,921	10,176,814,487
Externo	5,453,654,248	4,204,357,063	Externa	421,451,527	1,200,515,782
<b>OPERACIONES DE CAMBIO</b>	<b>307,532,127</b>	<b>(320,069,360)</b>			
<b>USO DE CAJA</b>	<b>124,453,545</b>	<b>(22,984,849)</b>			
<b>TOTAL INGRESOS GENERALES</b>	<b>82,941,561,707</b>	<b>86,364,613,896</b>	<b>TOTAL GASTOS GENERALES</b>	<b>82,941,561,707</b>	<b>86,364,613,896</b>

## B. Ingresos Generales Consolidados - Desagregados por tipo de ingreso-nivel nacional

(miles de pesos)

Período Diciembre 2022-2023

DENOMINACIÓN	Ejecución anual 2022	Ejecución anual 2023	Var. %
<b>IMPUESTOS</b>	<b>55,976,947,113</b>	<b>49,874,546,844</b>	<b>(10.9)</b>
<b>Impuestos a la renta</b>	<b>28,103,287,176</b>	<b>25,119,144,448</b>	<b>(10.6)</b>
Primera categoría; bienes raíces, agricultura, industria, comercio, minería, entidades financieras y otras	16,288,863,439	13,951,718,147	(14.3)
Segunda categoría; sueldos, salarios y pensiones	3,914,080,239	4,312,431,035	10.2
Global complementario	1,309,150,835	1,408,819,686	7.6
Adicional	3,648,249,017	3,367,154,424	(7.7)
Tasa 40% DL N° 2.398 de 1978	1,414,164,527	459,805,658	(67.5)
Artículo 21 ley de impuesto a la renta	109,014,062	121,588,883	11.5
Término de giro	47,506,520	80,168,256	68.8
Impuesto específico a la actividad minera	1,372,258,535	1,417,458,359	3.3
<b>Impuesto al valor agregado</b>	<b>22,842,833,163</b>	<b>23,305,165,544</b>	<b>2.0</b>
Tasa General	6,091,269,076	10,036,049,614	64.8
Débitos del período	85,861,849,834	89,017,408,586	3.7
Créditos del período	(79,770,580,757)	(78,981,358,971)	(1.0)
Tasas especiales	644,814,312	668,977,783	3.7
Débitos del período	1,115,434,289	1,082,775,989	(2.9)
Créditos del período	(470,619,977)	(413,798,205)	(12.1)
Tasa general de importaciones	16,106,749,775	12,600,138,147	(21.8)
<b>Impuestos a productos específicos</b>	<b>2,004,557,832</b>	<b>3,717,940,939</b>	<b>85.5</b>
Tabacos, cigarros, cigarrillos	1,171,363,028	1,092,380,766	(6.7)
Combustibles	833,194,804	2,625,560,173	215.1
Derechos de explotación	80,987	3,541,650	4,273.1
Gasolina, petróleo diesel y otros	811,547,858	2,601,023,353	220.5
Derecho de extracción Ley de Pesca	21,565,959	20,995,170	(2.6)
<b>Impuestos a los actos jurídicos</b>	<b>765,709,354</b>	<b>746,189,173</b>	<b>(2.5)</b>
<b>Impuestos al comercio exterior</b>	<b>552,716,518</b>	<b>479,132,831</b>	<b>(13.3)</b>
Derechos específicos de interacción	89,296	102,185	14.4
Derechos ad valorem	591,744,775	501,159,235	(15.3)
Otros	12,476,353	20,800,064	66.7
Sistema de pago	(51,593,906)	(42,928,654)	(16.8)

DENOMINACIÓN	Ejecución anual 2022	Ejecución anual 2023	Var. %
<b>Impuestos varios</b>	<b>1.122.511.291</b>	<b>1.367.027.145</b>	<b>21,8</b>
Herencias y donaciones	310.125.243	240.541.317	(22,4)
Patentes mineras	65.122.437	71.214.900	9,4
Juegos de azar	140.823.222	153.151.360	8,8
Otros	606.440.389	902.119.568	48,8
<b>Otros ingresos tributarios</b>	<b>470.828.882</b>	<b>456.776.155</b>	<b>(3,0)</b>
Reajuste de impuestos de declaración anual	216.512.158	84.823.784	(60,8)
Multas e intereses por impuestos	254.316.724	371.952.371	46,3
<b>Sistema de pago de impuestos</b>	<b>114.502.897</b>	<b>(5.316.829.391)</b>	<b>(4.743,4)</b>
Impuestos a la renta	(733.943.806)	(3.706.215.383)	405,0
Pagos provisionales del año	15.952.861.158	16.596.427.432	4,0
Créditos para declaración anual	(17.047.604.464)	(20.231.624.673)	18,7
Devoluciones determinadas	4.711.056.624	7.576.299.279	60,8
Devoluciones de renta	(4.399.364.841)	(7.752.983.724)	76,2
Reintegro de devoluciones	49.107.717	105.666.303	115,2
Impuesto al valor agregado	2.038.598.611	1.270.355.416	(37,7)
Remanente créditos del período	105.952.828.994	124.381.937.708	17,4
Remanente créditos períodos anteriores	(93.067.782.966)	(110.670.877.610)	18,9
Devoluciones de IVA	(10.865.842.904)	(12.444.339.765)	14,5
Reintegro de devoluciones	19.395.487	3.635.083	(81,3)
Devoluciones varias	(40.012.977)	(62.640.730)	56,6
Devoluciones de aduanas	(1.154.133)	(2.169.762)	88,0
Devoluciones de otros impuestos	(38.858.844)	(60.470.967)	55,6
Fluctuaciones deudores	(901.270.543)	(1.658.880.442)	84,1
Deudores del período	(1.628.951.302)	(2.553.940.091)	56,8
Deudores de períodos anteriores	586.444.117	745.540.600	27,1
Reajustes por pago fuera de plazo	141.236.642	149.519.050	5,9
Diferencias de pagos de otros impuestos	146.873.498	(328.387.164)	(323,6)
Impuestos declaración y pago simultáneo mensual de empresas constructoras	(441.184.356)	(447.683.059)	1,5
Recuperación Peajes Ley 19.764	(16.276.466)	(17.011.621)	4,5
Imputación Patentes Código de aguas	(5.036.706)	(14.551.815)	188,9
Recuperación Créd. Sence	(5.871.093)	(488.663)	(91,7)
Crédito Sistemas Solares	(2.666.187)	(2.395.496)	(10,2)
Aplicación artículo 8° Ley N° 18.566	0	0	-
Conversión de pagos en moneda extranjera	75.292.922	(348.930.434)	(563,4)

DENOMINACIÓN	Ejecución anual 2022	Ejecución anual 2023	Var. %
<b>TRANSFERENCIAS CORRIENTES</b>	<b>467.625.608</b>	<b>3.177.595.153</b>	<b>579,5</b>
Del sector privado	0	11.108	-
Del Gobierno Central	467.625.608	3.177.584.045	579,5
<b>RENTAS DE LA PROPIEDAD</b>	<b>980.938.295</b>	<b>1.127.068.848</b>	<b>14,9</b>
Dividendos	11.866	29.372	147,5
Intereses	438.980.871	174.882.577	(60,2)
Participación de utilidades	425.056.149	779.619.600	83,4
Otras rentas de la propiedad	116.889.409	172.537.300	47,6
<b>INGRESOS DE OPERACIÓN</b>	<b>34.740.649</b>	<b>50.843.934</b>	<b>46,4</b>
Venta de Bienes	31.392.845	47.431.559	51,1
Venta de servicios	3.347.804	3.412.375	1,9
<b>OTROS INGRESOS CORRIENTES</b>	<b>3.048.810.328</b>	<b>3.798.848.802</b>	<b>24,6</b>
Multas y sanciones pecunias	141.406.174	214.096.448	51,4
Otros	2.907.404.153	3.584.752.353	23,3
Devoluciones y reintegros no provenientes de impuestos	310.539.082	441.009.633	42,0
Aporte fondo de retiro Ley 19.882	0	0	-
Integros Ley N° 20.063	0	0	-
Otros	2.596.865.071	3.143.742.720	21,1
<b>VENTA DE ACTIVOS NO FINANCIEROS</b>	<b>175.180</b>	<b>288.097</b>	<b>64,5</b>
Otros activos no financieros	175.180	288.097	64,5
<b>VENTA DE ACTIVOS FINANCIEROS</b>	<b>2.483.567.327</b>	<b>3.084.650.548</b>	<b>24,2</b>
Venta de títulos y valores	2.176.035.200	3.387.028.108	55,7
Operaciones de Cambio	307.532.127	(320.069.360)	(204,1)
Otros Activos Financieros	0	17.691.800	-
<b>RECUPERACIÓN DE PRÉSTAMOS</b>	<b>6.939.683</b>	<b>9.945.849</b>	<b>43,3</b>
De Fomento	56.429	58.955	4,5
De Asistencia Social	6.883.255	9.886.894	43,6
<b>TRANSFERENCIAS PARA GASTOS DE CAPITAL</b>	<b>117.031.496</b>	<b>92.496.421</b>	<b>(21,0)</b>
Del Gobierno Central	117.031.496	92.496.421	(21,0)
<b>ENDEUDAMIENTO</b>	<b>11.500.165.308</b>	<b>19.052.932.202</b>	<b>65,7</b>

DENOMINACIÓN	Ejecución anual 2022	Ejecución anual 2023	Var. %
<b>FONDO DE RESERVA DE PENSIONES</b>	<b>827.087.646</b>	<b>1.895.040.967</b>	<b>129,1</b>
Rentas de la Propiedad	134.277.044	173.498.988	29,2
Venta de Activos Financieros	235.896.268	270.343.995	14,6
Transferencias para Gastos de Capital	456.914.333	1.451.197.985	217,6
<b>FONDO DE ESTABILIZACIÓN ECONÓMICA Y SOCIAL</b>	<b>5.201.929.270</b>	<b>2.316.133.864</b>	<b>(55,5)</b>
Rentas de la Propiedad	45.439.850	107.628.501	136,9
Venta de Activos Financieros	1.406.293	2.208.505.363	156.944,5
Transferencias para Gastos de Capital	5.155.083.127	0	-
<b>FONDO PARA LA EDUCACIÓN</b>	<b>3.879.424</b>	<b>382.635.322</b>	<b>9.763,2</b>
Rentas de la Propiedad	3.879.424	9.601.622	147,5
Venta de Activos Financieros	0	373.033.700	-
<b>FONDO DE APOYO REGIONAL</b>	<b>681.260.785</b>	<b>646.441.326</b>	<b>(5,1)</b>
Venta de Activos Financieros	279.093.443	219.243.903	(21,4)
Transferencias para Gastos de Capital	402.167.342	427.197.423	6,2
<b>FONDO PARA DIAGNÓSTICOS Y TRATAMIENTOS DE ALTO COSTO</b>	<b>326.585.216</b>	<b>313.024.188</b>	<b>(4,2)</b>
Transferencias corrientes	0	0	-
Rentas de la Propiedad	13.713.914	19.766.721	44,1
Venta de Activos Financieros	189.412.990	153.193.623	(19,1)
Transferencias para Gastos de Capital	123.458.312	140.063.844	13,5
<b>EMPRESAS Y SOCIEDADES DEL ESTADO</b>	<b>1.073.518.118</b>	<b>565.106.379</b>	<b>(47,4)</b>
Transferencias corrientes	93.398.496	101.072.306	8,2
Transferencia para gasto de capital	980.119.622	464.034.073	(52,7)
<b>FINANCIAMIENTO GOBIERNOS REGIONALES</b>	<b>0</b>	<b>0</b>	<b>-</b>
Aporte Fiscal	0	0	-
Transferencias para Gastos de Capital	0	0	-
<b>PROGRAMA DE BENEFICIOS FET - Covid - 19</b>	<b>85.906.717</b>	<b>0</b>	<b>(100,0)</b>
Transferencias para gasto de capital	85.906.717	0	(100,0)
<b>TOTAL</b>	<b>82.817.108.162</b>	<b>86.387.598.745</b>	<b>4,3</b>

Elaboración propia División Finanzas Públicas, Sección Contabilidad Gubernamental.

Dato de la Ejecución Anual.

Para la conversión de las cifras, se utilizó el tipo de cambio del día 30 de diciembre de 2023 por un valor de \$884,59

## C. Gastos Generales Consolidados - Desagregados por tipo de Gasto - nivel nacional

(miles de pesos)

Período Diciembre 2023-2022

DENOMINACIÓN	Ejecución anual 2022	Ejecución anual 2023	Var. %
<b>SUBSIDIOS</b>	<b>2.856.459.936</b>	<b>2.404.142.459</b>	<b>(15,8)</b>
<b>PRESTACIONES DE SEGURIDAD SOCIAL</b>	<b>132.818.003</b>	<b>154.081.479</b>	<b>16,0</b>
<b>Prestaciones Previsionales</b>	<b>132.818.003</b>	<b>154.081.479</b>	<b>16,0</b>
Jubilaciones, Pensiones y Montepios	75.573.952	88.332.091	16,9
Fondo Bono Laboral Ley N° 20.305	57.244.050	65.749.388	14,9
<b>TRANSFERENCIAS CORRIENTE</b>	<b>2.526.737.290</b>	<b>2.051.808.740</b>	<b>(18,8)</b>
<b>Al sector privado</b>	<b>2.311.543.180</b>	<b>1.810.477.632</b>	<b>(21,7)</b>
Subvenciones	3.691.711	2.451.881	(33,6)
Bonificación Región XII y la Antártica Chilena, y subsidio Isla de Pascua	27.325.170	29.482.697	7,9
Fondo único prestaciones familiares y subsidios de cesantía	573.756.966	664.790.928	15,9
Subsidio de cesantía art. 69 DFL (T. y P.S.) N° 150 de 1981	0	112	-
Fondo nacional de subsidio familiar	393.171.850	506.069.263	28,7
Subsidio agua potable Ley N° 18.778	94.677.122	106.540.924	12,5
Bonificación a la contratación mano de obra Ley N° 19.853	75.673.593	76.119.357	0,6
Beneficio Ley N°20.330 para Deudores Crédito Universitario, Leyes N°19.287 y 20.027	379.154	423.364	11,7
Subsidio Temporal y Otras Medidas de Apoyo para las MIPYMES y Cooperativas ley N° 21.578	0	83.347.189	-
Aplicación Ley N° 20.765, Art. 3° N° 6) MEPCO	1.142.867.614	267.534.542	(76,6)
Subsidio Servicios Básicos Domiciliarios, ley N° 21.423	0	21.746.629	-
Regularización de Pagos Rezagados Subsidio Temporal Mipymes, ley N° 21.456	0	51.970.746	-
<b>Al gobierno central</b>	<b>215.194.110</b>	<b>241.331.108</b>	<b>12,1</b>
Fondo único de prestaciones familiares y subsidios de cesantía	121.795.614	140.258.802	15,2
Empresas y Sociedades del Estado	93.398.496	101.072.306	8,2
<b>TRANSFERENCIAS DE CAPITAL</b>	<b>196.904.643</b>	<b>198.252.239</b>	<b>0,7</b>
<b>Al sector privado</b>	<b>120.800.477</b>	<b>101.433.744</b>	<b>(16,0)</b>
Bonificación por inversiones de riego y drenaje	116.565.057	96.466.358	(17,2)
Fondo fomento y desarrollo de regiones extremas	2.659.275	3.086.091	16,1
Bosque Nativo Ley N° 20.283	1.576.145	1.881.296	19,4
<b>Al sector público</b>	<b>76.104.166</b>	<b>96.818.495</b>	<b>27,2</b>
Empresas y Sociedades del estado	76.104.166	96.818.495	27,2
<b>OPERACIONES COMPLEMENTARIAS</b>	<b>14.629.640.358</b>	<b>3.793.122.932</b>	<b>(74,1)</b>
<b>BIENES Y SERVICIOS DE CONSUMO</b>	<b>427.070</b>	<b>31.541.615</b>	<b>7.285,6</b>
<b>PRESTACIONES DE SEGURIDAD SOCIAL</b>	<b>122.028.008</b>	<b>93.888.441</b>	<b>(23,1)</b>
<b>Prestaciones previsionales</b>	<b>2.777.746</b>	<b>4.904.024</b>	<b>76,5</b>
Fondo seguro social de los EE.PP.	2.777.746	4.904.024	76,5
<b>Prestaciones de asistencia social</b>	<b>119.250.262</b>	<b>88.984.417</b>	<b>(25,4)</b>
Garantía estatal pensiones mínimas	119.250.262	88.984.417	(25,4)
<b>Prestaciones sociales del empleador</b>	<b>0</b>	<b>0</b>	<b>-</b>
Indemnizaciones de cargo fiscal	0	0	-

DENOMINACIÓN	Ejecución anual 2022	Ejecución anual 2023	Var. %
<b>TRANSFERENCIAS CORRIENTES</b>	<b>658.175.285</b>	<b>578.101.466</b>	<b>(12,2)</b>
<b>Al sector privado</b>	<b>85.730.170</b>	<b>66.143.910</b>	<b>(22,8)</b>
Reintegro simplificado gravámenes a exportadores	2.842.221	1.742.918	(38,7)
Otras devoluciones	8.537.920	8.800.588	3,1
Aporte Fondo de Cesantía Solidario Ley 19.728	13.054.823	14.235.545	9,0
Bonificación Ahorro Previsional, Ley N°20.255	20.350.280	14.178.545	(30,3)
Reembolso Gasto Electoral a Candidatos y Partidos Políticos	26.873.518	16.463.958	(38,7)
Beneficio Clase Media ley N° 21.252	3.193	36.984	1.058,2
Bono Vocales de Mesa Ley N° 20.568	7.641.827	3.758.018	(50,8)
Aporte Permanente a los Partidos Políticos Ley N°20.900	6.426.387	6.927.353	7,8
Beneficio Art. 6° ley N° 21.256	0	0	-
<b>Al gobierno central</b>	<b>241.279.231</b>	<b>56.042.906</b>	<b>(76,8)</b>
Préstamos externos	0	0	-
Otras	645.964	351.906	(45,5)
Fondo de Reserva de Pensiones Ley N° 20.128	240.633.267	55.691.000	(76,9)
<b>A otras entidades públicas</b>	<b>329.832.189</b>	<b>427.862.562</b>	<b>29,7</b>
Transferencias y Devoluciones Varias	(267.460)	(390.057)	45,8
Provisión para Financiamientos Comprometidos	161.695.861	231.106.735	42,9
Tribunal Constitucional	5.789.402	6.530.445	12,8
Aporte al Fondo Común Municipal	54.928.177	61.828.144	12,6
Tarifas de Cargo Fiscal en Acuerdos, Convenios o Tratados Internacionales	6.653.547	11.385.142	71,1
Consejo para la Transparencia	7.226.346	7.713.078	6,7
Tribunal Calificador de Elecciones	2.060.814	2.211.242	7,3
Tribunales Electorales Regionales	3.345.837	3.477.963	3,9
Tribunal de Defensa de la Libre Competencia	2.181.059	2.372.325	8,8
Aporte para bonificación a personal Municipal Zona Extremas Ley N° 20.198	5.768.632	7.038.514	22,0
Aporte para bonificación a personal asistente de la Educación Zonas Extremas	13.170.396	15.424.951	17,1
Instituto Nacional de Derechos Humanos	12.552.515	14.104.212	12,4
Tribunales Ambientales	5.541.966	6.135.448	10,7
Defensoría de los Derechos de la Niñez	3.338.253	3.716.979	11,3
Municipalidades Art. 129 bis 19 Ley N° 20.017 Código de agua	1.841.823	1.975.689	7,3
Aplicación Art. 44 Ley N° 20.883 Bonificación Adicional Zonas Extremas	1.118.974	1.322.244	18,2
Bonificación al retiro Funcionarios Municipales Ley 21.135	20.546.591	23.082.340	12,3
Bonif.mensual funcionarios municipales ley N° 21.306, Art. 67 y ley N° 21.405, Art. 44	22.339.456	28.553.283	27,8
Aplicación Art. 75 ley N° 21.526, Aporte Extraordinario a Municipalidades	0	273.886	-
<b>A Organismos Internacionales</b>	<b>1.333.696</b>	<b>28.052.088</b>	<b>2.003,3</b>
<b>OTROS GASTOS CORRIENTES</b>	<b>200.214.059</b>	<b>129.488.627</b>	<b>(35,3)</b>
<b>Compensaciones por daños a terceros y/o a la propiedad</b>	<b>200.214.059</b>	<b>129.488.627</b>	<b>(35,3)</b>
Cumplimiento de sentencias ejecutoriadas	200.214.059	129.488.627	(35,3)
Indemnizaciones Artículo 1° Transitorio Ley N°20.504	0	0	-
<b>2% Constitucional</b>	<b>0</b>	<b>0</b>	<b>-</b>
<b>ADQUISICIÓN DE ACTIVOS FINANCIEROS</b>	<b>2.759.421.294</b>	<b>1.176.776.038</b>	<b>(57,4)</b>
Compra de títulos y valores	2.021.118.375	414.353.270	(79,5)
Compra de acciones y Part. De capital	738.302.920	762.422.769	3,3
<b>PRESTAMOS</b>	<b>(492)</b>	<b>0</b>	<b>(100,0)</b>
Préstamos	(492)	0	(100,0)
<b>TRANSFERENCIAS DE CAPITAL</b>	<b>10.889.375.134</b>	<b>1.783.326.745</b>	<b>(83,6)</b>
<b>Al Sector Privado</b>	<b>0</b>	<b>0</b>	<b>-</b>
De Aportes al Fondo Ley N°20.444	0	0	-

DENOMINACIÓN	Ejecución anual 2022	Ejecución anual 2023	Var. %
<b>Aportes al gobierno central</b>	<b>10.816.941.126</b>	<b>1.703.377.432</b>	<b>(84,3)</b>
Patentes Mineras Ley N° 19.143	19.162.899	23.261.410	-
Fondo de Magallanes Ley N° 19.275	4.929.711	0	(100,0)
Recursos de Fondo de Infraestructura	82.669.243	83.511.681	1,0
Iva Concesiones	508.408.742	515.095.215	1,3
Casinos de Juego Gobiernos Regionales Ley N° 19.995	39.598.231	41.762.039	5,5
De Aportes al Fondo Ley N°20.444		1.698.487	-
Patentes Geotérmicas FNDR Ley N° 19.657	188.255	0	(100,0)
Al Fondo de Apoyo Regional	397.176.880	422.199.022	6,3
Al Fondo para Diagnóstico y Tratamientos de Alto Costo Gobiernos Regionales Art. 129 bis 19 Ley N° 20.017	138.458.312	140.063.844	1,2
Fondo de Investigación y Reconstrucción Regional	8.703.777	12.932.605	-
Patentes de Acuicultura Gobiernos Regionales Ley N°18.892	22.014.672	41.299.171	87,6
Al Fondo de Reserva de Pensiones	4.723.280	7.410.211	56,9
Al Fondo de Estabilización Económica y Social	456.870.608	0	(100,0)
Empresas y Sociedades del Estado	5.155.083.127	0	(100,0)
Fondo de Emergencia Transitorio	904.015.456	367.215.578	(59,4)
Aplicación Art. 38 transitorio Ley N° 21.210	3.062.247.026	0	(100,0)
	12.690.907	46.928.169	269,8
<b>Aportes a otras entidades públicas</b>	<b>72.434.008</b>	<b>79.949.313</b>	<b>10,4</b>
Patentes Mineras Municipalidades Ley N° 19.143	33.163.149	36.674.798	10,6
Casinos de Juego Municipalidades Ley N° 19.995	39.270.859	41.702.039	6,2
De Aportes al Fondo Ley N° 20.444	0	1.572.476	-
<b>SALDO CAJA</b>	<b>0</b>	<b>0</b>	<b>-</b>
<b>SERVICIO DE LA DEUDA PÚBLICA</b>	<b>5.754.804.413</b>	<b>14.399.374.990</b>	<b>150,2</b>
<b>APORTE FISCAL PARA SERVICIO DE LA DEUDA</b>	<b>224.062.405</b>	<b>324.281.194</b>	<b>44,7</b>
Amortización Deuda interna	170.336.194	261.416.310	53,5
Amortización Deuda externa	33.635.614	30.528.643	(9,2)
Intereses Deuda interna	10.534.070	11.546.702	9,6
Intereses Deuda externa	9.230.544	20.605.801	123,2
Otros gastos Financieros Deuda externa	325.982	183.738	(43,6)
<b>SERVICIO DE LA DEUDA</b>	<b>5.530.742.007</b>	<b>14.075.093.796</b>	<b>154,5</b>
Amortización Deuda interna	2.564.213.727	9.915.398.177	286,7
Amortización Deuda externa	387.815.913	1.169.987.138	201,7
Intereses Deuda interna	1.747.674.703	1.955.895.272	11,9
Intereses Deuda externa	827.543.602	1.027.882.468	24,2
Otros gastos Financieros Deuda interna	408.449	1.505.570	268,6
Otros gastos Financieros Deuda externa	3.085.614	4.425.170	43,4
<b>APORTE FISCAL LIBRE</b>	<b>51.500.394.957</b>	<b>59.649.591.469</b>	<b>15,8</b>
<b>PRESIDENCIA DE LA REPÚBLICA</b>	<b>18.833.928</b>	<b>21.684.061</b>	<b>15,1</b>
Presidencia de la República	18.833.928	21.684.061	15,1
<b>CONGRESO NACIONAL</b>	<b>140.824.195</b>	<b>157.796.512</b>	<b>12,1</b>
Senado	50.462.255	54.748.460	8,5
Cámara de Diputados	75.141.124	86.617.490	15,3
Biblioteca del Congreso	13.824.806	15.045.000	8,8
Consejo Resolutivo de Asignaciones Parlamentarias	1.396.010	1.385.562	(0,7)
<b>PODER JUDICIAL</b>	<b>629.231.337</b>	<b>672.706.937</b>	<b>6,9</b>
Poder Judicial	485.650.600	535.413.171	10,2
Corporación Administrativa del Poder Judicial	140.334.657	133.128.961	(5,1)
Academia Judicial	3.246.080	4.164.805	28,3
<b>CONTRALORÍA GENERAL DE LA REPÚBLICA</b>	<b>99.150.931</b>	<b>110.649.667</b>	<b>11,6</b>
Contraloría General de la República	99.150.931	110.649.667	11,6

DENOMINACIÓN	Ejecución anual 2022	Ejecución anual 2023	Var. %
<b>MINISTERIO DEL INTERIOR Y SEGURIDAD PÚBLICA</b>	<b>3.190.890.118</b>	<b>2.871.998.105</b>	<b>(10,0)</b>
Servicio de Gobierno Interior	74.741.178	71.418.377	(4,4)
Oficina Nacional de Emergencia	17.249.224	21.911.947	27,0
Subsecretaría de Desarrollo Regional y Administrativo	586.072.593	382.351.058	(34,8)
Agencia Nacional de Inteligencia	8.356.609	8.925.926	6,8
Subsecretaría de Prevención del Delito	46.724.667	66.488.294	42,3
Servicio Nacional para Prevención y Rehabilitación Consumo de Drogas y Alcohol	72.140.964	90.611.549	25,6
Subsecretaría del Interior	203.722.114	384.109.937	88,5
Carabineros de Chile	1.212.799.973	1.372.692.401	13,2
Policía de Investigaciones de Chile	407.783.280	465.205.889	14,1
Financiamiento Gobiernos Regionales	548.443.077	475.107	(99,9)
Servicio Nacional de Migraciones	12.856.439	7.807.621	(39,3)
<b>MINISTERIO DE RELACIONES EXTERIORES</b>	<b>241.755.196</b>	<b>233.826.068</b>	<b>(3,3)</b>
Secretaría y Administración General y Servicio Exterior	173.671.520	165.251.667	(4,8)
Dirección General de Relaciones Económicas Internacionales	0	0	-
Dirección de Fronteras y Límites del Estado	6.709.074	6.153.415	(8,3)
Instituto Antártico Chileno	6.648.345	6.199.022	(6,8)
Agencia de Cooperación Internacional de Chile	7.193.166	7.722.461	7,4
Subsecretaría de Relaciones Económicas Internacionales	13.029.017	12.524.877	(3,9)
Dirección General de Promoción de Exportaciones	34.504.074	35.974.624	4,3
<b>MINISTERIO DE ECONOMÍA, FOMENTO Y TURISMO</b>	<b>285.089.954</b>	<b>321.185.777</b>	<b>12,7</b>
Subsecretaría de Economía y Empresas de Menor Tamaño	55.633.238	49.889.068	(10,3)
Servicio Nacional del Consumidor	15.662.531	16.048.147	2,5
Subsecretaría de Pesca	29.892.494	32.772.036	9,6
Servicio Nacional de Pesca	32.574.001	31.006.848	(4,8)
Corporación de Fomento de la Producción	548.371	424.549	(22,6)
Instituto Nacional de Estadísticas	53.131.409	69.398.030	30,6
Fiscalía Nacional Económica	7.105.872	7.437.885	4,7
Servicio Nacional de Turismo	28.851.857	27.841.037	(3,5)
Servicio de Cooperación Técnica	23.973.500	46.188.309	92,7
Cómite Innova Chile	187.390	0	(100,0)
Agencia de Promoción de la Inversión Extranjera	3.900.511	4.698.282	20,5
Instituto Nacional de Propiedad Industrial	7.107.354	7.863.613	10,6
Subsecretaría de Turismo	2.914.826	3.109.436	6,7
Superintendencia de Insolvencia y Reemprendimiento	8.955.662	9.493.313	6,0
Instituto Nacional de desarrollo sustentable de la Pesca Artesanal y Acuicultura	14.650.939	15.015.226	2,5
<b>MINISTERIO DE HACIENDA</b>	<b>552.117.118</b>	<b>604.723.265</b>	<b>9,5</b>
Secretaría y Administración General	29.874.161	34.129.900	14,2
Dirección de Presupuestos	24.344.502	27.086.773	11,3
Servicio de Impuestos Internos	255.648.046	284.974.130	11,5
Servicio Nacional de Aduanas	77.432.319	95.289.110	23,1
Servicio de Tesorerías	84.412.020	92.255.826	9,3
Dirección de Compras y Contratación Pública	8.789.589	10.083.102	14,7
Dirección Nacional del Servicio Civil	11.652.378	15.262.071	31,0
Unidad de Análisis Financiero	4.030.480	4.312.571	7,0
Superintendencia de Casinos de Juego	3.904.953	4.475.338	14,6
Consejo de Defensa del Estado	28.699.281	31.715.670	10,5
Comisión para el Mercado Financiero	23.329.388	5.138.774	(78,0)

DENOMINACIÓN	Ejecución anual 2022	Ejecución anual 2023	Var. %
<b>MINISTERIO DE EDUCACIÓN</b>	<b>12.405.749.931</b>	<b>14.045.495.398</b>	<b>13,2</b>
Subsecretaría de Educación	7.214.307.222	8.122.498.899	12,6
Superintendencia de Educación	32.163.468	35.332.234	9,9
Agencia de Calidad de la Educación	20.876.287	38.377.297	83,8
Subsecretaría de Educación Parvularia	381.717.992	390.411.098	2,3
Junta Nacional de Auxilio Escolar y Becas	1.161.447.673	1.317.422.417	13,4
Junta Nacional de Jardines Infantiles	598.937.247	733.988.199	22,5
Consejo de Rectores	53.666	61.405	14,4
Consejo Nacional de Educación	1.821.233	1.863.708	2,3
Dirección de Educación Pública	327.694.414	340.551.816	3,9
Servicio Local de Educación Barrancas	12.512.689	7.786.747	(37,8)
Servicio Local de Educación Puerto Cordillera	9.741.774	11.599.284	19,1
Servicio Local de Educación Huasco	11.517.264	14.139.401	22,8
Servicio Local de Educación Costa Araucanía	10.227.231	11.133.241	8,9
Servicio Local de Educación Chinchorro	11.697.673	10.418.963	(10,9)
Servicio Local de Educación Gabriela Mistral	11.223.752	11.847.557	5,6
Servicio Local de Educación Andalien Sur	11.008.811	9.756.991	(11,4)
Servicio Local de Educación Atacama	12.433.792	17.036.249	37,0
Servicio Local de Educación Valparaíso	6.623.367	12.240.518	84,8
Servicio Local de Educación Colchagua	7.917.659	7.372.792	(6,9)
Servicio Local de Educación Llanquihue	11.796.460	14.456.154	22,5
Servicio Local de Educación Iquique	99.719	1.205.827	1.109,2
Servicio Local de Educación Licancabur	0	633.500	-
Servicio Local de Educación Maule Costa	0	915.081	-
Servicio Local de Educación Punilla Cordillera	191.550	1.326.338	592,4
Servicio Local de Educación Aysén	265.904	1.469.652	452,7
Servicio Local de Educación Magallanes	267.435	1.181.417	341,8
Servicio Local de Educación Costa Central	0	10	-
Servicio Local de Educación Santa Corina	0	244.629	-
Servicio Local de Educación Andalién Costa	0	295.000	-
Servicio Local de Educación Valdivia	0	25.000	-
Subsecretaría de Educación Superior	2.546.342.545	2.926.709.473	14,9
Superintendencia de Educación Superior	2.863.103	3.199.497	11,7
<b>MINISTERIO DE JUSTICIA</b>	<b>1.024.696.404</b>	<b>1.137.206.727</b>	<b>11,0</b>
Secretaría y Administración General	220.731.478	248.266.248	12,5
Servicio de Registro Civil e Identificación	34.182.980	27.854.862	(18,5)
Servicio Médico Legal	51.187.373	56.795.178	11,0
Gendarmería de Chile	548.320.844	615.378.802	12,2
Subsecretaría de Derechos Humanos	3.716.551	4.903.449	31,9
Servicio Nacional de Menores	101.818.965	111.337.389	9,3
Defensoría Penal Pública	64.738.213	72.005.596	11,2
Servicio Nacional de Reinserción Social Juvenil	0	665.202	-
<b>MINISTERIO DE DEFENSA NACIONAL</b>	<b>1.365.765.057</b>	<b>1.516.263.609</b>	<b>11,0</b>
Ejército de Chile	592.091.414	668.021.079	12,8
Armada de Chile	442.019.501	489.110.150	10,7
Fuerza Aérea de Chile	287.705.985	303.277.785	5,4
Dirección General de Movilización Nacional	1.342.547	2.165.043	61,3
Instituto Geográfico Militar	3.174.956	3.316.017	4,4
Servicio Hidrográfico y Oceanográfico de la Armada de Chile	4.615.526	5.067.617	9,8
Servicio Aerofotogramétrico de la FACH	1.408.412	1.424.120	1,1
Subsecretaría para las Fuerzas Armadas	15.262.140	25.492.582	67,0
Subsecretaría de Defensa	4.883.362	5.280.420	8,1
Estado Mayor Conjunto	13.261.214	13.108.797	(1,1)
<b>MINISTERIO DE OBRAS PÚBLICAS</b>	<b>1.929.055.280</b>	<b>2.502.617.799</b>	<b>29,7</b>
Secretaría y Administración General	24.282.766	21.217.980	(12,6)
Dirección General de Obras Públicas	1.582.398.961	2.293.647.962	44,9
Dirección General de Concesiones de Obras Públicas	281.854.443	146.791.713	(47,9)
Dirección General de Aguas	24.114.407	24.228.564	0,5
Instituto Nacional de Hidráulica	2.152.402	1.950.287	(9,4)
Superintendencia de Servicios Sanitarios	14.252.301	14.781.294	3,7

DENOMINACIÓN	Ejecución anual 2022	Ejecución anual 2023	Var. %
<b>MINISTERIO DE AGRICULTURA</b>	<b>719.309.924</b>	<b>889.271.992</b>	<b>23,6</b>
Subsecretaría de Agricultura	82.601.717	88.715.728	7,4
Oficina de Estudios y Políticas Agrarias	7.216.240	7.936.966	10,0
Instituto de Desarrollo Agropecuario	248.509.332	280.961.207	13,1
Servicio Agrícola y Ganadero	109.060.287	148.452.887	36,1
Corporación Nacional Forestal	184.012.895	248.454.971	35,0
Comisión Nacional de Riego	87.909.452	114.750.232	30,5
<b>MINISTERIO DE BIENES NACIONALES</b>	<b>2.947.271</b>	<b>592.553</b>	<b>(79,9)</b>
Subsecretaría de Bienes Nacionales	2.947.271	592.553	(79,9)
<b>MINISTERIO DEL TRABAJO Y PREVISIÓN SOCIAL</b>	<b>11.771.946.906</b>	<b>13.988.266.291</b>	<b>18,8</b>
Subsecretaría del Trabajo	119.128.606	128.466.554	7,8
Dirección del Trabajo	82.571.580	92.448.873	12,0
Subsecretaría de Previsión Social	6.237.712	7.418.947	18,9
Dirección General de Crédito Prendario	14.178.608	9.149.242	(35,5)
Servicio Nacional de Capacitación y Empleo	193.522.045	487.530.489	151,9
Superintendencia de Seguridad Social	15.371.516	16.782.642	9,2
Superintendencia de Pensiones	18.473.690	21.410.031	15,9
Instituto de Previsión Social	9.133.501.526	10.678.360.241	16,9
Caja de Previsión de la Defensa Nacional	1.318.117.046	1.498.973.753	13,7
Dirección de Previsión de Carabineros de Chile	870.844.577	1.047.725.519	20,3
<b>MINISTERIO DE SALUD</b>	<b>10.449.882.149</b>	<b>11.631.056.204</b>	<b>11,3</b>
Fondo Nacional de Salud	9.459.095.042	10.475.879.434	10,7
Instituto de Salud Pública de Chile	13.569.388	19.705.296	45,2
Subsecretaría de Salud Pública	411.496.603	473.551.863	15,1
Subsecretaría de Redes Asistenciales	550.504.311	644.103.925	17,0
Superintendencia de Salud	15.216.805	17.815.685	17,1
<b>MINISTERIO DE MINERÍA</b>	<b>43.152.122</b>	<b>44.799.079</b>	<b>3,8</b>
Secretaría y Administración General	10.549.877	9.970.734	(5,5)
Comisión Chilena del Cobre	5.365.390	5.434.883	1,3
Servicio Nacional de Geología y Minería	27.236.855	29.393.462	7,9
<b>MINISTERIO DE VIVIENDA Y URBANISMO</b>	<b>2.859.742.352</b>	<b>3.569.622.895</b>	<b>24,8</b>
Subsecretaría de Vivienda y Urbanismo	270.322.939	307.119.378	13,6
Parque Metropolitano	30.696.534	31.233.270	1,7
Serviu I Región	116.381.416	93.623.123	(19,6)
Serviu II Región	110.507.125	124.037.375	12,2
Serviu III Región	84.471.899	107.059.127	26,7
Serviu IV Región	105.667.314	141.606.317	34,0
Serviu V Región	241.639.886	316.276.901	30,9
Serviu VI Región	108.952.034	125.753.586	15,4
Serviu VII Región	183.674.090	255.672.885	39,2
Serviu VIII Región	244.808.763	345.689.580	41,2
Serviu IX Región	196.850.139	297.525.969	51,1
Serviu X Región	142.489.390	227.513.851	59,7
Serviu XI Región	54.178.564	54.544.103	0,7
Serviu XII Región	72.018.938	115.015.529	59,7
Serviu Región Metropolitana	663.688.003	729.458.398	9,9
Serviu XIV Región	79.750.731	77.638.428	(2,6)
Serviu XV Región	58.179.709	68.798.131	18,3
Serviu XVI Región	95.464.878	151.056.944	58,2

DENOMINACIÓN	Ejecución anual 2022	Ejecución anual 2023	Var. %
<b>MINISTERIO DE TRANSPORTES Y TELECOMUNICACIONES</b>	<b>1.143.420.982</b>	<b>1.504.980.807</b>	<b>31,6</b>
Secretaría y Administración General de Transportes	1.120.159.650	1.478.667.239	32,0
Subsecretaría de Telecomunicaciones	22.001.399	24.909.575	13,2
Junta Aeronáutica Civil	1.259.932	1.403.992	11,4
<b>MINISTERIO SECRETARIA GENERAL DE GOBIERNO</b>	<b>33.533.004</b>	<b>37.983.757</b>	<b>13,3</b>
Secretaría General de Gobierno	24.778.925	26.502.656	7,0
Consejo Nacional de Televisión	8.754.079	11.481.101	31,2
<b>MINISTERIO DE DESARROLLO SOCIAL</b>	<b>1.132.882.863</b>	<b>1.280.927.002</b>	<b>13,1</b>
Subsecretaría de Servicios Sociales	470.966.977	502.357.703	6,7
Fondo de Solidaridad e Inversión Social	72.678.952	72.634.364	(0,1)
Instituto Nacional de la Juventud	7.190.853	7.474.722	3,9
Corporación Nacional de Desarrollo Indígena	97.439.532	123.645.043	26,9
Servicio Nacional de la Discapacidad	31.055.416	14.783.146	(52,4)
Servicio Nacional del Adulto Mayor	42.302.437	21.285.495	(49,7)
Subsecretaría de Evaluación Social	24.908.059	25.467.057	2,2
Subsecretaría de la Niñez	54.401.554	82.169.562	51,0
Servicio Nacional de Protección Especializada a la Niñez y Adolescencia	331.939.082	431.109.910	29,9
<b>MINISTERIO SECRETARIA GENERAL DE LA PRESIDENCIA DE LA REPÚBLICA</b>	<b>25.740.863</b>	<b>20.931.424</b>	<b>(18,7)</b>
Secretaría General de la Presidencia de la República	25.740.863	20.931.424	(18,7)
<b>MINISTERIO PÚBLICO</b>	<b>235.847.874</b>	<b>242.877.932</b>	<b>3,0</b>
Ministerio Público	235.847.874	242.877.932	3,0
<b>MINISTERIO DE ENERGÍA</b>	<b>135.201.153</b>	<b>131.412.103</b>	<b>(2,8)</b>
Subsecretaría de Energía	103.039.022	96.882.026	(6,0)
Comisión Nacional de Energía	7.010.830	7.499.812	7,0
Comisión Chilena de Energía Nuclear	9.501.431	10.705.229	12,7
Superintendencia de Electricidad y Combustibles	15.649.869	16.325.036	4,3
<b>MINISTERIO DEL MEDIO AMBIENTE</b>	<b>61.369.672</b>	<b>66.367.836</b>	<b>8,1</b>
Subsecretaría de Medio Ambiente	30.231.804	32.428.217	7,3
Servicio de Evaluación Ambiental	17.618.959	18.550.832	5,3
Superintendencia del Medio Ambiente	13.518.909	15.388.787	13,8
<b>MINISTERIO DEL DEPORTE</b>	<b>206.539.485</b>	<b>519.592.625</b>	<b>151,6</b>
Subsecretaría del Deporte	7.576.075	12.556.222	65,7
Instituto Nacional del Deporte	198.963.410	507.036.403	154,8
<b>MINISTERIO DE LA MUJER Y EQUIDAD DE GÉNERO</b>	<b>71.094.743</b>	<b>78.969.821</b>	<b>11,1</b>
Subsecretaría de la Mujer y Equidad de Género	7.648.983	11.234.840	46,9
Servicio Nacional de la Mujer y Equidad de Género	63.445.759	67.734.981	6,8
<b>SERVICIO ELECTORAL</b>	<b>75.991.885</b>	<b>87.402.080</b>	<b>15,0</b>
Servicio Electoral	75.991.885	87.402.080	15,0

DENOMINACIÓN	Ejecución anual 2022	Ejecución anual 2023	Var. %
<b>MINISTERIO DE LAS CULTURAS, LAS ARTES Y EL PATRIMONIO</b>	<b>213.570.579</b>	<b>233.958.128</b>	<b>9,5</b>
Subsecretaría de las Culturas y las Artes	136.141.660	139.180.627	2,2
Subsecretaría del Patrimonio Cultural	2.185.255	4.498.476	105,9
Servicio Nacional del Patrimonio Cultural	75.243.663	90.279.025	20,0
<b>MINISTERIO DE CIENCIA, TECNOLOGÍA, CONOCIMIENTO E INNOVACIÓN</b>	<b>435.061.684</b>	<b>457.953.900</b>	<b>5,3</b>
Subsecretaría de Ciencia, Tecnología, Conocimiento e Innovación	140.167.740	162.773.964	16,1
Agencia de Ciencia, Tecnología, Conocimiento e Innovación	294.893.944	295.179.936	0,1
<b>GOBIERNOS REGIONALES</b>	<b>0</b>	<b>666.471.114</b>	<b>-</b>
Programas de Funcionamiento	0	138.489.195	-
Programas de Inversión Regional	0	527.981.919	-
<b>FONDO DE RESERVA DE PENSIONES</b>	<b>827.087.646</b>	<b>1.895.040.967</b>	<b>129,1</b>
Bienes y Servicios de Consumo	4.758.498	5.018.166	5,5
Transferencias Corriente	231.137.770	265.325.829	14,8
Adquisición de Activos Financieros	591.191.378	1.624.696.973	174,8
<b>FONDO DE ESTABILIZACIÓN ECONÓMICA Y SOCIAL</b>	<b>5.201.929.270</b>	<b>2.316.133.864</b>	<b>(55,5)</b>
Bienes y Servicios de Consumo	1.317.874	1.248.305	(5,3)
Transferencias Corriente	0	0	-
Adquisición de Activos Financieros	5.200.567.671	863.687.574	(83,4)
Transferencias de Capital	43.725	1.451.197.985	-
<b>FONDO PARA LA EDUCACIÓN</b>	<b>3.879.424</b>	<b>382.635.322</b>	<b>9.763,2</b>
Bienes y Servicios	0	0	-
Adquisición de Activos Financieros	3.879.424	192.068.489	4.851,0
<b>FONDO DE APOYO REGIONAL</b>	<b>681.260.785</b>	<b>646.441.326</b>	<b>(5,1)</b>
Adquisición de Activos Financieros	219.243.903	383.294.340	74,8
Transferencias de Capital	462.016.882	263.146.986	(43,0)
<b>FONDO PARA DIAGNÓSTICOS Y TRATAMIENTOS DE ALTO COSTO</b>	<b>326.585.216</b>	<b>313.024.188</b>	<b>(4,2)</b>
Transferencias Corrientes	166.000.000	177.762.315	7,1
Adquisición de Activos Financieros	160.585.216	135.261.873	(15,8)
<b>EMPRESAS Y SOCIEDADES DEL ESTADO</b>	<b>1.073.518.118</b>	<b>565.106.379</b>	<b>(47,4)</b>
Transferencias Corrientes	93.398.496	101.072.306	8,2
Adquisición de Activos Financieros	904.015.456	367.215.578	(59,4)
Transferencias de Capital	76.104.166	96.818.495	27,2
<b>FINANCIAMIENTO GOBIERNOS REGIONALES</b>	<b>0</b>	<b>0</b>	<b>-</b>
Transferencias Corrientes	0	0	-
Adquisición de Activos Financieros	0	0	-
<b>PROGRAMA DE BENEFICIOS FET - Covid - 19</b>	<b>86.001.584</b>	<b>0</b>	<b>(100,0)</b>
Transferencias Corrientes	85.063.572	0	(100,0)
Préstamos	938.012	0	(100,0)
<b>Total</b>	<b>82.941.561.707</b>	<b>86.364.613.896</b>	<b>4,1</b>

Elaboración propia División Finanzas Públicas, Sección Contabilidad Gubernamental.  
Dato de la Ejecución Anual.

## D. Resumen de la Deuda Pública del Tesoro Público

(millones de pesos)

Saldo al 31 de diciembre de 2023

Detalle	INTERNA		EXTERNA		Saldos Totales
	Saldos	Distribución porcentual	Saldos	Distribución porcentual	
Directa	70.928.142	94,0	39.415.652	100,0	<b>110.343.794</b>
Indirecta *	4.504.706	6,0	-	-	<b>4.504.706</b>
<b>TOTAL</b>	<b>75.432.848</b>	<b>100,0</b>	<b>39.415.652</b>	<b>100,0</b>	<b>114.848.500</b>
<b>%</b>	<b>65,7</b>		<b>34,3</b>		<b>100,0</b>

Elaboración propia División Finanzas Públicas, Sección Contabilidad Gubernamental.

\* Deuda con garantía del Fisco/Tesoro Público (Estado).

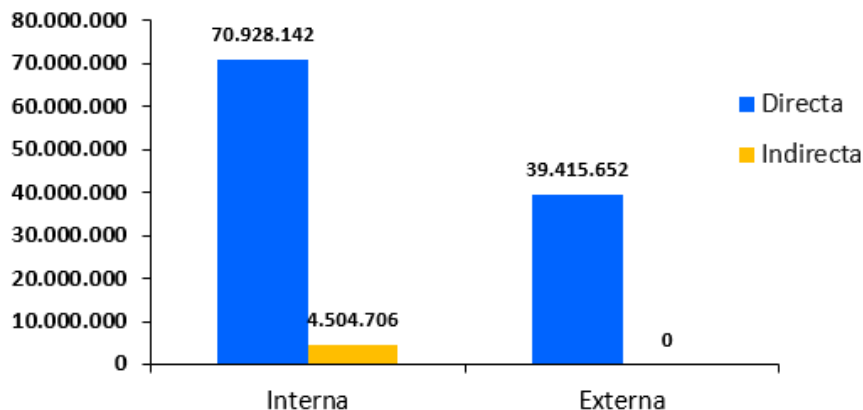
### Gráfico N°1: Saldos Deuda Pública al 31 de Diciembre 2023

(millones de pesos)

Período: Ejercicio 2023

Cifras en términos nominales

El siguiente gráfico muestra la Deuda Pública Interna y Externa que administra el Tesoro Público, separándola en Directa e Indirecta. Se puede apreciar que la Deuda Interna Directa representa el 93,6% de la deuda interna total.



STOCK DE DEUDA PÚBLICA INTERNA Y EXTERNA  
COMPARATIVO 2022 / 2023  
(millones de pesos)

	Interna		Externa		Total	
	2022	2023	2022	2023	2022	2023
Directa	64.341.264	70.928.142	35.016.061	39.415.652	99.357.325	110.343.794
Indirecta	4.397.373	4.504.706	0	0	4.397.373	4.504.706
<b>Total</b>	<b>68.738.637</b>	<b>75.432.848</b>	<b>35.016.061</b>	<b>39.415.652</b>	<b>103.754.698</b>	<b>114.848.500</b>

Elaboración propia División Finanzas Públicas, Sección Contabilidad Gubernamental.

## E. Stock de Inversiones del Tesoro Público

(millones de pesos)

Saldo al 31 de diciembre de 2023

	2021	2022	2023
Inversiones del Tesoro	3.590.256	3.480.526	571.746
<b>Subtotal Otros Activos TP</b>	<b>3.590.256</b>	<b>3.480.526</b>	<b>571.746</b>
Fondo de Educación (FE)	172.004	176.435	0
Fondo Tratamiento Alto Costo (TAC)	183.761	158.595	138.970
Fondo de Apoyo Regional (FAR)	279.501	219.311	383.433
<b>Subtotal Fondos Especiales</b>	<b>635.266</b>	<b>554.341</b>	<b>522.403</b>
Fondo de Reserva de Pensiones (FRP)	6.353.833	5.565.564	7.641.581
Fondo de Estabilización Económica y Social (FEES)	2.089.234	6.458.515	5.334.176
<b>Subtotal Fondos Soberanos</b>	<b>8.443.068</b>	<b>12.024.079</b>	<b>12.975.757</b>
<b>TOTAL INVERSIONES MM\$</b>	<b>12.668.590</b>	<b>16.058.947</b>	<b>14.069.907</b>
<b>TOTAL INVERSIONES MUS\$</b>	<b>14.739,3</b>	<b>18.683,8</b>	<b>15.905,6</b>

### SALDOS AL 31 DE DICIEMBRE POR MERCADO (millones de pesos)

	2021	2022	2023
<b>MERCADO LOCAL</b>			
- Inversiones del Tesoro	2.995.083	779.503	571.746
- Fondos Especiales	463.262	377.906	522.403
- Fondos Soberanos	-	-	-
<b>Subtotal Mercado Local</b>	<b>3.458.345</b>	<b>1.157.409</b>	<b>1.094.150</b>
<b>MERCADO INTERNACIONAL</b>			
- Inversiones del Tesoro	595.173	2.701.024	-
- Fondos Especiales	172.004	176.435	-
- Fondos Soberanos	8.443.068	12.024.079	12.975.757
<b>Subtotal Mercado Local</b>	<b>9.210.245</b>	<b>14.901.538</b>	<b>12.975.757</b>
<b>TOTAL INVERSIONES</b>			
- Inversiones del Tesoro	3.590.256	3.480.526	571.746
- Fondos Especiales	635.266	554.341	522.403
- Fondos Soberanos	8.443.068	12.024.079	12.975.757
<b>TOTAL INVERSIONES</b>	<b>12.668.590</b>	<b>16.058.947</b>	<b>14.069.907</b>

Elaboración propia División Finanzas Públicas.

Para la conversión de las cifras, se utilizó el tipo de cambio del último día mes de diciembre de cada año. Período 2023 por un valor de \$884,59; período 2022 por un valor de \$859,51; período 2021 por valor de \$850,25.

## F. Gestión Extrapresupuestaria - Consolidada

(miles de pesos)

Período: Ejercicio 2023

GLOSA POR CUENTAS	Movimientos del período			Saldos al	
	Débitos	Créditos	Saldos	31.12.22	31.12.23
<b>1.- OTROS DEUDORES FINANCIEROS</b>	<b>393,923,383</b>	<b>98,430,627</b>	<b>295,492,756</b>	<b>282,349,287</b>	<b>4,002,296,188</b>
9017 Regularización Cta.Cte.Nº901723-2	0	0	0	579,462	7,533,004
9021 Pagarés descontables	0	0	0	1,760,582	22,887,569
9023 Fondo de viviendas sociales	0	0	0	109,829	1,427,775
9051 Cheques devueltos	112,095	220	111,875	5,886,163	76,706,000
9052 Otros Deudores Financieros	49,520,074	49,520,074	(0)	0	566,303
9100 Abono condonación Tesorería	0	27,320,670	(27,320,670)	(27,640,359)	(389,400,086)
9110 Fondo devolución IVA. Turista	3,376	0	3,376	4,063	89,452
9210 Acciones IFICOOP, letras de préstamo	0	0	0	(3,203)	(41,640)
9220 Servicio de correos y telégrafos	0	0	0	549	7,136
9230 Gastos aduaneros y servicios públicos	0	0	0	23,032	299,418
9260 Cheques reemplazados	0	0	0	33,143	430,862
9283 Documentos con retorno	344,287,839	21,589,663	322,698,176	301,582,563	4,281,615,386
9400 Certificado asistencia agropecuaria	0	0	0	13,462	175,010
<b>2.- DEUDA ATINGENTE AL PERSONAL Y PRESTACIONES PREVISIONALES</b>	<b>184,872,772</b>	<b>221,614,740</b>	<b>(36,741,968)</b>	<b>(11,863,669)</b>	<b>(182,877,549)</b>
9070 Fondo de seguro social EE.PP.	61,667,943	57,524,362	4,143,582	3,469,814	52,630,005
9140 Fondo de revalorización de pensiones	96,898,967	143,936,303	(47,037,337)	(14,985,276)	(238,230,403)
9170 Fondo único de prestaciones familiares	0	128	(128)	(512,640)	(6,664,516)
9600 Nuevo sistema de fondo único prestaciones	26,305,862	20,153,947	6,151,915	164,434	9,387,364
<b>SUBTOTAL</b>	<b>578,796,156</b>	<b>320,045,367</b>	<b>258,750,789</b>	<b>270,485,618</b>	<b>3,819,418,639</b>

GLOSA POR CUENTAS	Movimientos del período			Saldos al	
	Débitos	Créditos	Saldos	31.12.22	31.12.23
<b>3.- OTRAS OBLIGACIONES FINANCIERAS</b>	<b>79,735,609,656</b>	<b>82,699,916,054</b>	<b>(2,964,306,398)</b>	<b>(791,568,878)</b>	<b>(13,288,079,141)</b>
9010 Caja Nacional de Empleados Públicos y Periodistas	0	0	0	(12,742)	(165,652)
9050 Subsidio Transporte Ley N° 20.378	403,325,994	27,995,924	375,330,070	33,412,412	843,222,844
9080 Bono Laboral	446,154,330	445,806,769	347,560	(43,339,658)	(562,948,571)
9081 Gestión Fondo Laboral	365,185,523	467,711,425	(102,525,902)	53,277,842	579,617,627
9085 Ingresos Fondo Bono de Retiro Funcionarios Públicos Ley 19.882	5,205,822	277,823,794	(272,617,972)	(134,506,239)	(2,062,537,182)
9086 Gestión Fondo Bono Retiro Ley 19.882	22,411,573,573	22,208,519,000	203,054,573	142,620,566	2,089,860,733
9087 Recaudación Coordinador Eléctrico, Cargo por Servicio Publico	0	587,987,854	(587,987,854)	0	(742,186,613)
9088 Inversión FET	3,818,431,814	3,748,409,472	70,022,343	0	69,670,597
9089 Operaciones de Cambio FET	451,752,115	0	451,752,115	0	587,015,484
9091 Crédito Ley N° 19.030	0	0	0	1,660,621	21,588,072
9092 Impuesto Ley N° 19.030	0	532,973	(532,973)	(4,201,063)	(55,253,382)
9093 Gestión Fondo FEFP Dólares	38,253,989	39,822,160	(1,568,172)	(1,568,172)	(1,016,163)
9094 Fondos de Terceros FEFP Dólares	0	0	0	0	1,731
9107 Donaciones a otros Servicios Públicos	(190,360)	2,992,759	(3,183,119)	(3,183,174)	(1,108,934)
9120 Pago Vocales de Mesa en el Extranjero	33,790	0	33,790	109,045	1,485,162
9121 Crédito Ley N° 20.063	9,223,730	0	9,223,730	38,690,968	514,350,625
9124 Fondos de Terceros FEPCO Dólares	(17,382)	0	(17,382)	(17,382)	17,382
9125 Operación de Cambio FEFP-FEPCO	(2,453,675)	(2,458,157)	4,481	4,481	(4,481)
9126 Fondos de Terceros	(11,598,308,493)	(10,848,851,247)	(749,457,246)	(749,457,246)	749,457,246
9127 Ingr. Tributarios por Recibir Tarjeta Turista	(69,197)	(86,579)	17,382	17,382	0
9128 Ingr. Tributarios por Recibir Abono Consular	1,621,557	1,748,288	(126,731)	(126,731)	79,258
9129 Ingresos Tributarios por Percibir (CUFITA)	17,433,099,269	16,647,474,371	785,624,899	785,624,899	(0)
9130 Intereses Devengados F.E	(1,796,480,793)	(2,510,151,835)	713,671,042	713,671,042	(713,671,042)
9131 Ingresos por percibir Acreencias Caducadas	1,686,403	1,607,145	79,258	79,258	0
9132 Ingresos por percibir Hidrocarburos	4,769,005	4,677,552	91,453	91,453	0
9133 Ingresos por percibir Excedentes de Codelco	229,904,941	1,016,966,661	(787,061,720)	(787,061,720)	0
9135 Fluctuación de Cambio Acreedor	0	26,843	(26,843)	(26,843)	0
9151 Reservada Subsecretaría de Guerra	0	0	0	(22,349)	(290,543)
9153 Reservada Subsecretaría de Aviación	0	0	0	(214)	(2,777)
9154 Reservada Consejo Superior de Defensa Nacional	0	100,906	(100,906)	(40,547)	(639,196)
9160 Crédito Universitario Ley N° 20.027	0	186,866,467	(186,866,467)	27,302	(373,378,009)
9161 Crédito Universitario Ley N° 20.027, Ap. Gar	0	0	0	3,939,350	51,211,545
9180 Reembolso Crédito externo a servicios públicos	(88,198,288)	(94,017,059)	5,818,771	8,449,718	(246,793,435)
9190 Suvención Deuda Hipotecaria	0	92,943	(92,943)	43,580	459,941
9200 Fondo Desarrollo Telecomunicaciones	189,948,566	99,773,517	90,175,049	(11,938,188)	(66,361,872)
9240 Deuda ventas ex CORA	0	46,547	(46,547)	(495,432)	(6,492,959)
9245 Vale Vista no cobrados	3,397,690	6,561,559	(3,163,869)	(11,593,993)	(154,349,789)
9246 Pago Caja Caducado	17,030,288	67,854,468	(50,824,180)	(66,260,351)	(924,716,811)
9250 Cheques caducados	353,797,061	315,106,009	38,691,051	(199,649,684)	(2,562,223,964)
9262 Fondos Subsecretaría de Guerra	0	0	0	15,144	196,869
9270 Fondos Subsecretaría de Marina	0	0	0	(9,077)	(118,000)
9273 Pago a Proveedores Ley 21.131	16,060,942,423	16,060,522,342	420,081	124,891,180	1,624,049,676
9274 Multas Isla de Pascua, Infracción Ley 21070	23,383	26,495	(3,112)	(876)	(14,511)
9275 PPC Hospital de Carabineros	12,995,248	0	12,995,248	0	14,102,756

9278	PPC Servicio Registro Civil e Identificación	4,361,752	0	4,361,752	0	4,758,275
9281	Fondos en custodia bel	2,398,414	(3,695,200)	6,093,613	(3,735,558)	(41,387,493)
9282	Operaciones pendientes	0	0	0	83,559,672	1,086,275,742
9284	Documentos sin retorno	663,143,492	662,458,624	684,868	(16,821,830)	(217,912,838)
9285	Depósitos por enterar Contraloría Interna	0	0	0	1,099,725	14,296,421
9286	Abonos por Diferencias BEL_SII	66,446	329,806	(263,360)	(1,711,513)	(22,551,278)
9287	OP.Pend. F14 - F19	0	160,523	(160,523)	(363,223)	(4,909,434)
9290	Fondos Subsecretaría de Carabineros	0	1,123	(1,123)	404,074	5,251,711
9300	Fondos Subsecretaría de Investigaciones	0	0	0	641,336	8,337,370
9330	Impuesto Territorial	4,496,299,076	13,779,514,334	(9,283,215,258)	(1,361,476,954)	(28,551,274,678)
9331	Pago Proveedores Aseo Municipal	2,283,395	0	2,283,395	0	2,735,054
9336	CFU.Universidades	0	0	0	246,959	3,210,469
9337	Patentes Acuicultura	98,323,049	69,929,915	28,393,134	(88,275,940)	(1,130,529,343)
9340	Multas Tarjetas de Peaje	0	836,987	(836,987)	(62,717)	(1,760,798)
9341	Multas Art. 114 DFL 1/60	0	8,841,083	(8,841,083)	(1,112,720)	(24,634,196)
9350	Participación fondo común permiso de circulación	0	4,469,071,034	(4,469,071,034)	(683,647,692)	(13,957,522,671)
9351	Multas Fotoradares	0	11,619,475	(11,619,475)	(1,607,977)	(34,554,092)
9352	Multas Tag Art. 118 Bis Ley N° 18.290	0	159,874,048	(159,874,048)	(19,085,081)	(430,898,704)
9360	Participación fondo común patentes profesionales	0	1,852,020,956	(1,852,020,956)	(17,445,606)	(2,321,012,670)
9361	Aporte T. Municipal	0	0	0	(215,077)	(2,795,999)
9370	Participación fondo común municipal	0	0	0	(17,230,720)	(223,999,363)
9380	Diferencia Fondo común Municipal	0	0	0	3,403,173	44,241,248
9390	Departamento propiedad industrial	0	20,584	(20,584)	5,568	49,613
9391	Subsecretaría de Economía	0	8,263	(8,263)	(6,358)	(92,248)
9450	Servicio de la deuda pública	(5,901,806)	(5,891,642)	(10,164)	(149,664)	(7,703,935)
9480	Retenciones de renta	121,870,011	262,432,556	(140,562,546)	(144,088,125)	(2,031,912,609)
9500	Fondo Común Municipal	14,702,770,211	111,172,580	14,591,597,631	1,853,239,081	41,163,835,598
9550	Multa alcoholes ley N°17.105	2,399,584	2,468,400	(68,816)	(3,269,213)	(42,603,417)
9555	Liquidación ANAP Y CACAP Ley N°18.900	0	0	0	(47,047,388)	(611,749,417)
9650	Tasa y derechos DGAC	41,204	49,524	(8,320)	(488)	(17,549)
9680	Ingresos Senda, Art. 46 Ley 20000	901,352	271,430	629,922	(94,565)	(407,392)
9700	Transferencias vehículos derechos municipales	393,171,669	782,029,916	(388,858,247)	(56,935,565)	(1,189,753,702)
9710	Derechos municipales por concesión playas balnearios	9,233,204	12,231,429	(2,998,225)	(3,233,862)	(45,092,409)
9800	Derechos municipales recaudados por bancos	0	0	0	3,010	39,124
9900	Depósitos de arriendo predios urbanos Ley N°18.101	2,502,018	2,601,075	(99,057)	(195,383)	(2,696,853)
9901	Consignaciones deuda morosa	5,452,591	14,096,729	(8,644,138)	(1,949,825)	(34,993,818)
9902	Asig. Familiar IPS - SII	0	7,621	(7,621)	57,421	738,117
9903	Cot. Provisional art. 89 sgtes.	3,531,588,306	4,607,993,139	(1,076,404,833)	(146,601,486)	(3,023,007,261)
9904	Consignación Deuda Morosa Fiscal	115,101,692	(86,297,692)	201,399,384	12,306,112	384,282,310
9909	Ingreso de Garantía decreto 1722	503,359,436	614,055,086	(110,695,650)	(252)	(113,917,033)
9910	Depósitos art. N° 156 Ley N° 18.175	39,540	(160,766)	200,305	(2,793,078)	(36,112,063)
9920	Ministerio de Obras Públicas Ley 19.171	2,289,710	2,729,007	(439,297)	(216,018)	(3,326,034)
9950	Diferencias por devoluciones	0	0	0	132,835	1,726,850
9960	Portal de pagos	6,311,276,984	6,607,646,738	(296,369,753)	(13,406,264)	(479,811,973)
9970	Subsecretaría de Pesca DS. 47/2004	0	0	0	41,361	537,691
9980	Integros Enap. Ley N° 20.063	0	0	0	(7,043,625)	(91,567,128)
<b>TOTALES</b>		<b>80,314,405,811</b>	<b>83,019,961,420</b>	<b>(2,705,555,609)</b>	<b>(521,083,260)</b>	<b>(9,468,660,502)</b>



## ***III. Detalle de Cifras del Tesoro Público***

## A.1. Ejecución Moneda Nacional

(miles de pesos)

Período Diciembre 2023-2022

INGRESOS	Año 2022	Año 2023	GASTOS	Año 2022	Año 2023
<b>IMPUESTOS(*)</b>	<b>55,407,519,494</b>	<b>49,740,805,929</b>	<b>SUBSIDIOS</b>	<b>2,856,459,936</b>	<b>2,404,142,459</b>
Impuestos a la renta	18,362,528,266	17,626,757,464	Prestaciones de Seguridad Social	132,818,003	154,081,479
Impuestos al valor agregado	22,585,750,583	23,062,037,620	Transferencias corrientes	2,526,737,290	2,051,808,740
Impuestos a productos específicos	2,004,557,832	3,717,940,939	Transferencias de capital	196,904,643	198,252,239
Impuestos a los actos jurídicos	765,709,354	746,189,173	<b>OPERACIONES COMPLEMENTARIAS</b>	<b>6,051,934,696</b>	<b>2,561,143,275</b>
Impuestos al comercio exterior	552,623,511	479,030,851	Prestaciones de seg. social y Bienes de Consumo	122,258,221	94,206,274
Impuestos varios	1,122,511,291	1,367,027,145	Transferencias corrientes y otros gastos	856,304,310	679,196,009
Otros ingresos tributarios	464,443,011	375,353,734	Adquisición de activos financieros	(204,048,741)	4,414,248
Sistema de pago de impuestos	9,549,395,647	2,366,469,003	Transferencias de capital y préstamos	5,277,420,907	1,783,326,745
<b>TRANSFERENCIAS CORRIENTES</b>	<b>236,487,838</b>	<b>2,720,344,195</b>	<b>SERVICIO DE LA DEUDA</b>	<b>1,767,993,241</b>	<b>1,999,756,301</b>
<b>RENTAS DE LA PROPIEDAD</b>	<b>702,933,390</b>	<b>704,067,920</b>	Intereses deuda - interna	1,758,208,773	1,967,441,974
<b>INGRESOS DE OPERACIÓN</b>	<b>31,880,650</b>	<b>47,561,781</b>	Intereses deuda - externa	9,230,544	31,876,697
<b>OTROS INGRESOS CORRIENTES</b>	<b>1,921,260,868</b>	<b>2,665,801,500</b>	Otros gastos Financieros Deuda Interna	200,104	251,562
Multas e intereses no provenientes de impuestos	141,406,174	214,096,448	Otros gastos Financieros Deuda Externa	353,819	186,068
Otros	1,779,854,693	2,451,705,052	<b>APORTE FISCAL LIBRE A ORGANISMOS PÚBLICOS</b>	<b>51,228,108,206</b>	<b>59,396,251,969</b>
Devoluciones y reintegros no provenientes de impuestos	310,529,748	440,980,038			
Aporte Fdo. Retiro L.19.882	0	0			
Integros Ley N° 20.063	0	0			
Otros	1,469,324,946	2,010,725,013			
<b>VENTA DE ACTIVOS NO FINANCIEROS</b>	<b>175,180</b>	<b>288,097</b>			
<b>VENTA DE ACTIVOS FINANCIEROS</b>	<b>2,176,035,200</b>	<b>88,705,567</b>			
<b>RECUPERACIÓN DE PRÉSTAMOS</b>	<b>6,939,683</b>	<b>9,945,849</b>			
<b>TRANSFERENCIAS PARA GASTOS DE CAPITAL</b>	<b>117,031,496</b>	<b>92,496,421</b>			
<b>FONDO DE RESERVA DE PENSIONES</b>	<b>0</b>	<b>0</b>	<b>FONDO DE RESERVA DE PENSIONES</b>	<b>-</b>	<b>-</b>
<b>FONDO ESTABILIZACIÓN ECONÓMICA SOCIAL</b>	<b>0</b>	<b>0</b>	<b>FONDO DE ESTABILIZACIÓN ECONÓMICA Y SOCIAL</b>	<b>-</b>	<b>-</b>
<b>FONDO PARA LA EDUCACIÓN</b>	<b>0</b>	<b>0</b>	<b>FONDO PARA LA EDUCACIÓN</b>	<b>0</b>	<b>0</b>
<b>FONDO DE APOYO REGIONAL</b>	<b>681,260,785</b>	<b>646,441,326</b>	<b>FONDO DE APOYO REGIONAL</b>	<b>681,260,785</b>	<b>646,441,326</b>
<b>FONDO TRATAMIENTO ALTO COSTO</b>	<b>326,585,216</b>	<b>313,024,188</b>	<b>FONDO TRATAMIENTO ALTO COSTO</b>	<b>326,585,216</b>	<b>313,024,188</b>
<b>EMPRESAS Y SOCIEDADES DEL ESTADO</b>	<b>1,073,518,118</b>	<b>565,106,379</b>	<b>EMPRESAS Y SOCIEDADES DEL ESTADO</b>	<b>1,073,518,118</b>	<b>565,106,379</b>
<b>FONDO DE CONTINGENCIA ESTRATÉGICO</b>	<b>0</b>	<b>0</b>	<b>FONDO DE CONTINGENCIA ESTRATÉGICO</b>	<b>0</b>	<b>0</b>
<b>FINANCIAMIENTO GOBIERNOS REGIONALES</b>	<b>0</b>	<b>0</b>	<b>FINANCIAMIENTO GOBIERNOS REGIONALES</b>	<b>0</b>	<b>0</b>
<b>PROGRAMA DE BENEFICIOS FET - Covid - 19</b>	<b>85,906,717</b>	<b>0</b>	<b>PROGRAMA DE BENEFICIOS FET - Covid - 19</b>	<b>86,001,584</b>	<b>0</b>
<b>SUBTOTAL</b>	<b>62,767,534,635</b>	<b>57,594,589,154</b>	<b>SUBTOTAL</b>	<b>64,071,861,782</b>	<b>67,885,865,898</b>
<b>ENDEUDAMIENTO</b>	<b>6,046,511,059</b>	<b>15,129,371,571</b>	<b>AMORTIZACIONES SERVICIO DE DEUDA</b>	<b>2,768,185,535</b>	<b>10,207,343,130</b>
Interno	6,046,511,059	14,848,575,138	Interna	2,734,549,921	10,176,814,487
Externo	0	280,796,433	Externa	33,635,614	30,528,643
<b>OPERACIONES DE CAMBIO</b>	<b>(2,062,395,785)</b>	<b>5,471,552,640</b>			
<b>USO DE CAJA</b>	<b>88,397,407</b>	<b>(102,304,337)</b>			
<b>TOTAL INGRESOS GENERALES</b>	<b>66,840,047,317</b>	<b>78,093,209,028</b>	<b>TOTAL GASTOS GENERALES</b>	<b>66,840,047,317</b>	<b>78,093,209,028</b>

(\*) Los ingresos tributarios del "Sistema de Pago de Impuestos" no han sido asignados a una determinada categoría de impuesto, por lo que difieren de los montos expuestos en la Cuenta Pública Participativa 2024. Elaboración propia División Finanzas Públicas, Sección Contabilidad Gubernamental. Dato de la Ejecución Anual.

## A.1. Ejecución Moneda Nacional

### A.1.1. Ingresos Generales Desagregados por tipo de Ingreso

(miles de pesos)

Período: Ejercicio 2023

DENOMINACIÓN	Presupuesto Actualizado 2023	Ejecución anual	% Ejecución pres. act.
<b>IMPUESTOS</b>	<b>53.868.673.998</b>	<b>49.740.805.929</b>	<b>92,3</b>
<b>Impuestos a la renta</b>	<b>19.693.639.499</b>	<b>17.626.757.464</b>	<b>89,5</b>
Primera categoría; bienes raíces, agricultura, industria, comercio, minería, entidades financieras y otras	9.785.274.162	8.890.166.461	90,9
Segunda categoría; sueldos, salarios y pensiones	5.726.590.692	4.312.431.035	75,3
Global complementario	1.283.583.972	1.408.819.686	109,8
Adicional	2.594.566.633	2.427.906.901	93,6
Tasa 40% DL N° 2.398 de 1978	188.287.621	395.239.443	209,9
Artículo 21 ley de impuesto a la renta	93.993.773	110.690.548	117,8
Término de giro	19.682.622	80.016.163	406,5
Impuesto específico a la actividad minera	1.660.014	1.487.226	89,6
Instrumento de Deuda Art. 104. N° Ley Renta	10	0	-
<b>Impuesto al valor agregado</b>	<b>25.787.448.966</b>	<b>23.062.037.620</b>	<b>89,4</b>
Tasa General	10.487.693.692	9.792.921.691	93,4
Débitos del período	88.427.940.207	88.774.280.662	100,4
Créditos del período	(77.940.246.515)	(78.981.358.971)	101,3
Tasas especiales	731.779.234	668.977.783	91,4
Débitos del período	1.204.006.400	1.082.775.989	89,9
Créditos del período	(472.227.166)	(413.798.205)	87,6
Tasa general de importaciones	14.567.976.040	12.600.138.147	86,5
<b>Impuestos a productos específicos</b>	<b>2.937.811.810</b>	<b>3.717.940.939</b>	<b>126,6</b>
Tabacos, cigarrillos, cigarrillos	1.185.986.025	1.092.380.766	92,1
Combustibles	1.751.825.785	2.625.560.173	149,9
Derechos de explotación	3.063.259	3.541.650	115,6
Gasolina, petróleo diesel y otros	1.729.482.020	2.601.023.353	150,4
Derecho de extracción Ley de Pesca	19.280.506	20.995.170	108,9
<b>Impuestos a los actos jurídicos</b>	<b>760.231.903</b>	<b>746.189.173</b>	<b>98,2</b>
<b>Impuestos al comercio exterior</b>	<b>478.496.669</b>	<b>479.030.851</b>	<b>100,1</b>
Derechos específicos de internación	10	206	2.055,8
Derechos ad valórem	519.451.732	501.159.235	96,5
Otros	10.755.337	20.800.064	193,4
Sistema de pago	(51.710.410)	(42.928.654)	83,0
<b>Impuestos varios</b>	<b>1.143.888.636</b>	<b>1.367.027.145</b>	<b>119,5</b>
Herencias y donaciones	304.152.508	240.541.317	79,1
Patentes mineras	92.860.692	71.214.900	76,7
Juegos de azar	133.892.435	153.151.360	114,4
Otros	612.983.001	902.119.568	147,2

DENOMINACIÓN	Presupuesto Actualizado 2023	Ejecución anual	% Ejecución pres. act.
<b>Otros ingresos tributarios</b>	<b>272.225.264</b>	<b>375.353.734</b>	<b>137,9</b>
Reajuste de impuestos de declaración anual	27.507.601	84.823.784	308,4
Multas e intereses por impuestos	244.717.663	290.529.949	118,7
<b>Sistema de pago de impuestos</b>	<b>2.794.931.251</b>	<b>2.366.469.003</b>	<b>84,7</b>
Impuestos a la renta	(2.178.331.123)	(2.643.264.088)	121,3
Pagos provisionales del año	9.842.764.445	10.746.134.134	109,2
Créditos para declaración anual	(10.399.926.487)	(13.633.131.630)	131,1
Devoluciones determinadas	3.189.537.509	6.066.222.679	190,2
Devoluciones de renta	(4.844.982.188)	(5.890.231.596)	121,6
Reintegro de devoluciones	34.275.598	67.742.325	197,6
Impuesto al valor agregado	1.110.668.836	1.270.353.646	114,4
Remanente créditos del período	99.496.601.724	124.381.937.708	125,0
Remanente créditos periodos anteriores	(87.620.427.950)	(110.670.877.610)	126,3
Devoluciones de IVA	(10.803.170.735)	(12.444.341.535)	115,2
Reintegro de devoluciones	37.665.797	3.635.083	9,7
Devoluciones varias	(17.310.242)	(61.875.306)	357,4
Devoluciones de aduanas	(2.019.964)	(2.169.762)	107,4
Devoluciones de otros impuestos	(15.290.278)	(59.705.544)	390,5
Fluctuaciones deudores	(1.075.862.310)	(1.412.635.787)	131,3
Deudores del período	(2.170.464.792)	(2.275.001.336)	104,8
Deudores de periodos anteriores	1.026.140.150	712.846.499	69,5
Reajustes por pago fuera de plazo	68.462.332	149.519.050	218,4
Diferencias de pagos de otros impuestos	(77.564.062)	(336.000.661)	433,2
Impuestos declaración y pago simultáneo mensual de empresas constructoras	(476.006.640)	(447.683.059)	94,0
Recuperación Peajes Ley 19.764	(18.292.011)	(17.011.621)	93,0
Imputación Patentes Código de aguas	(4.089.828)	(14.551.815)	355,8
Recuperación Créd. Sence	(10.677.317)	(488.663)	4,6
Crédito Sistemas Solares	(3.399.571)	(2.395.496)	70,5
Conversión de pagos en moneda extranjera	5.545.795.519	6.032.021.855	108,8
<b>TRANSFERENCIAS CORRIENTES</b>	<b>3.409.684.325</b>	<b>2.720.344.195</b>	<b>79,8</b>
Del sector privado	3.286.988	11.108	-
Del Gobierno Central	3.406.397.337	2.720.333.087	79,9
De Otros Organismos del Sector Público	683	0	-
<b>RENTAS DE LA PROPIEDAD</b>	<b>538.623.363</b>	<b>704.067.920</b>	<b>130,7</b>
Dividendos	0	29.372	-
Intereses	46.932.238	110.076.903	234,5
Participación de utilidades	349.959.663	425.783.600	121,7
Otras rentas de la propiedad	141.731.462	168.178.044	118,7

DENOMINACIÓN	Presupuesto Actualizado 2023	Ejecución anual	% Ejecución pres. act.
<b>INGRESOS DE OPERACIÓN</b>	<b>30.974.818</b>	<b>47.561.781</b>	<b>153,5</b>
Venta de Bienes	28.722.875	47.431.559	165,1
Venta de servicios	2.251.943	130.222	5,8
<b>OTROS INGRESOS CORRIENTES</b>	<b>2.465.232.191</b>	<b>2.665.801.500</b>	<b>108,1</b>
Multas y sanciones pecunias	171.633.068	214.096.448	124,7
Otros Ingresos No Tributarios	535.653.950	0	-
Otros	1.757.945.173	2.451.705.052	139,5
Devoluciones y reintegros no provenientes de impuestos	0	440.980.038	-
Otros	1.757.945.173	2.010.725.013	114,4
<b>VENTA DE ACTIVOS NO FINANCIEROS</b>	<b>216.497</b>	<b>288.097</b>	<b>133,1</b>
Otros activos no financieros	216.497	288.097	133,1
<b>VENTA DE ACTIVOS FINANCIEROS</b>	<b>3.805.379.975</b>	<b>5.560.258.208</b>	<b>146,1</b>
Venta de títulos y valores	3.161.608.046	88.705.567	2,8
Operaciones de Cambio	642.595.257	5.471.552.640	851,5
Otros Activos Financieros	1.176.672	0	-
<b>RECUPERACIÓN DE PRÉSTAMOS</b>	<b>20</b>	<b>9.945.849</b>	<b>49.729.246,6</b>
De Fomento	10	58.955	589.550,1
De Asistencia Social	10	9.886.894	98.868.943,1
<b>TRANSFERENCIAS PARA GASTOS DE CAPITAL</b>	<b>94.306.854</b>	<b>92.496.421</b>	<b>98,1</b>
Del Gobierno Central	94.306.854	92.496.421	98,1
<b>ENDEUDAMIENTO</b>	<b>16.178.750.639</b>	<b>15.129.371.571</b>	<b>93,5</b>
<b>FONDO DE APOYO REGIONAL</b>	<b>646.441.326</b>	<b>646.441.326</b>	<b>100,0</b>
Venta de Activos Financieros	219.243.903	219.243.903	100,0
Transferencias para Gastos de Capital	427.197.423	427.197.423	100,0
<b>FONDO PARA DIAGNÓSTICOS Y TRATAMIENTOS DE ALTO COSTO</b>	<b>313.160.078</b>	<b>313.024.188</b>	<b>100,0</b>
Transferencias corrientes	0	0	-
Rentas de la Propiedad	19.902.611	19.766.721	99,3
Venta de Activos Financieros	153.193.623	153.193.623	100,0
Transferencias para Gastos de Capital	140.063.844	140.063.844	100,0
<b>EMPRESAS Y SOCIEDADES DEL ESTADO</b>	<b>565.106.389</b>	<b>565.106.379</b>	<b>100,0</b>
Transferencias corrientes	101.072.306	101.072.306	100,0
Transferencia para gasto de capital	464.034.083	464.034.073	100,0
<b>FONDO DE CONTINGENCIA ESTRATÉGICO</b>	<b>0</b>	<b>0</b>	<b>-</b>
Rentas de la Propiedad	0	0	-
<b>TOTAL</b>	<b>81.822.243.619</b>	<b>78.195.513.365</b>	<b>95,6</b>

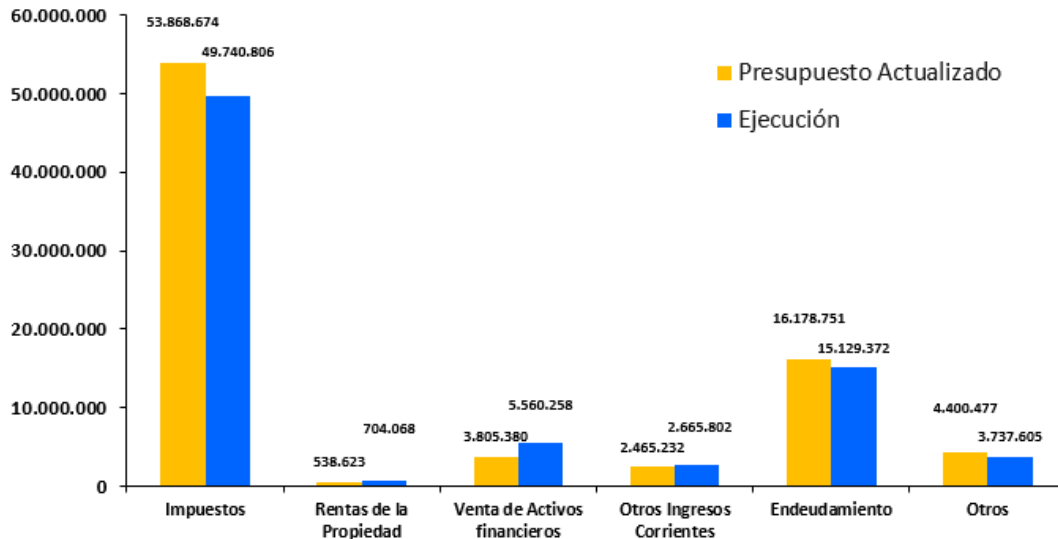
Elaboración propia División Finanzas Públicas, Sección Contabilidad Gubernamental.  
Dato de la Ejecución Anual.

## Gráfico N°2: Ingresos Generales - Nivel Nacional

(miles de pesos)

Período: Ejercicio 2023

El siguiente gráfico muestra los Subtítulos de la Ley de Presupuesto para los Ingresos Generales de la Nación, comparando lo Presupuestado versus lo Ejecutado.



	Presupuesto	Ejecución	%
Impuestos	53.868.674	49.740.806	92,3
Rentas de la Propiedad	538.623	704.068	130,7
Venta de Activos financieros	3.805.380	5.560.258	146,1
Otros Ingresos Corrientes	2.465.232	2.665.802	108,1
Endeudamiento	16.178.751	15.129.372	93,5
Otros	4.400.477	3.737.605	84,9
<b>Total</b>	<b>81.257.137</b>	<b>77.537.911</b>	

## A.1. Ejecución Moneda Nacional

### A.1.2. Ingresos Generales Agregados por tipo de Ingreso Nivel Regional

(miles de pesos)

Período: Ejercicio 2023

Regiones	Impuestos	Transferencias corrientes	Rentas de la propiedad	Ingresos de Operación	Otros Ingresos corrientes	Venta de Activos no Financieros	Venta de Activos Financieros	Recuperación de Préstamos	Endeudamiento	Totales	%
I	(26.582.470)	1.076.620	1.492.864	261.738	11.587.015	32		1.548.594		(10.615.608)	(0,0)
II	472.225.475	13.366.001	5.601.205	119.244	326.737.360			3.583.595		821.632.881	1,1
III	154.716.734	2.228.257	441.578	151.404	43.460.622	17.701		1.292.127		202.308.423	0,3
IV	200.532.376	130.512	336.155	125.030	24.261.148	43.715		3.210.857		228.639.793	0,3
V	6.478.241.032	153.349	5.317.813	278.351	103.516.047	474		7.436.779		6.594.943.843	8,6
VI	733.090.874	127.616	11.136	60.889	24.099.311	41.133		3.218.123		760.649.083	1,0
VII	453.992.612	483.572	80.428	116.490	31.248.655	60		2.919.766		488.441.582	0,6
VIII	1.295.322.586	30.236	1.021.074	975.661	54.903.664			5.910.428		1.358.163.648	1,8
IX	560.260.417	110.334	52.072	115.638	37.086.491			2.536.125		600.161.076	0,8
X	302.962.077	87.824	826.051	221.444	36.288.530	107.156		2.684.187		343.177.269	0,4
XI	145.205.738	121.281	518.763	59.804	7.041.423			321.989		153.268.997	0,2
XII	210.384.320	109.605	374.271	153.558	9.586.533			845.933		221.454.219	0,3
XIV	293.996.968	140.392	111.293	233.784	9.531.586	10.062		1.155.866		305.179.972	0,4
XV	181.784.995	397.689	1.060.532	62.582	17.410.044			782.202		201.498.044	0,3
XVI	218.283.703	61.992	449	87.532	16.281.489			1.230.935		235.946.099	0,3
RM	38.066.788.475	2.701.718.915	686.822.236	44.538.634	1.912.761.581	67.764	5.560.258.208	(28.731.655)	15.129.371.571	64.073.595.728	83,7
<b>Total</b>	<b>49.740.805.929</b>	<b>2.720.344.195</b>	<b>704.067.920</b>	<b>47.561.781</b>	<b>2.665.801.500</b>	<b>288.097</b>	<b>5.560.258.208</b>	<b>9.945.849</b>	<b>15.129.371.571</b>	<b>76.578.445.052</b>	<b>100,0</b>

Elaboración propia División Finanzas Públicas, Sección Contabilidad Gubernamental.

## A.1. Ejecución Moneda Nacional

### A.1.3. Ingresos Tributarios Mensuales agregados por Impuesto Nivel Regional

Período: Ejercicio 2023 (miles de pesos)

Región	I	II	III	IV	V	VI	VII	VIII	IX	X	XI	XII	XIV	XV	XVI	RM	Total
<b>IMPUESTOS A LA RENTA</b>																	
enero	4.011.678	9.556.282	3.067.787	4.102.249	20.192.837	6.067.366	5.193.330	15.636.560	5.608.135	7.961.716	70.1854	2.285.597	2.535.841	1.475.569	2.646.948	617.617.888	708.657.175
febrero	2.016.158	8.646.519	3.083.621	3.776.147	17.731.618	4.997.737	6.736.593	9.712.456	4.492.996	6.945.091	41.2232	1.256.741	2.170.399	855.011	1.576.153	554.010.454	628.419.926
marzo	1.840.934	11.199.827	4.131.595	4.702.608	18.821.618	10.637.243	4.214.356	10.302.351	5.028.644	14.967.898	71.2521	974.981	1.793.924	743.778	2.186.299	476.226.879	568.885.455
abril	49.460.401	118.647.744	43.903.682	80.066.463	309.926.555	141.008.524	256.337.676	222.708.328	127.646.967	180.163.075	9.140.180	27.856.860	42.212.973	15.705.388	53.589.787	4.844.342.023	6.582.837.625
mayo	38.827.162	66.367.823	49.592.284	35.764.936	167.511.335	81.364.207	73.936.868	151.455.222	67.228.710	80.470.622	8.790.947	17.506.028	43.947.538	15.697.653	25.444.195	3.994.202.925	4.918.108.450
junio	2.092.935	7.386.880	3.607.098	4.367.858	21.774.483	6.071.107	9.041.341	10.824.335	5.012.637	9.440.195	89.4059	1.352.771	2.170.876	1.840.249	2.007.198	1.105.835.386	1.253.719.408
julio	2.211.552	288.020.034	3.720.728	4.890.753	19.096.123	7.031.767	5.593.407	12.968.412	3.967.074	9.153.061	1.749.340	1.542.316	1.834.057	1.464.932	2.145.973	447.975.788	813.905.319
agosto	1.819.193	11.191.158	2.283.678	4.493.030	20.388.019	5.052.099	5.916.977	11.513.789	4.961.935	7.362.221	55.9754	1.477.896	2.060.871	2.844.899	1.935.063	400.363.923	484.244.525
septiembre	1.879.081	7.722.069	3.629.212	4.155.037	18.591.045	51.73.731	4.681.421	9.454.179	3.051.416	6.664.243	39.6487	1.171.786	1.875.437	1.801.133	1.567.502	391.990.570	464.044.349
octubre	2.349.385	7.760.911	2.728.010	3.858.377	19.424.456	5.242.339	4.860.550	10.051.045	4.327.405	7.455.601	65.7572	1.267.949	1.870.404	1.220.170	1.747.294	388.383.131	463.205.457
noviembre	4.302.836	11.821.868	2.392.709	6.495.522	15.445.316	5.023.150	4.842.531	10.596.050	3.882.418	6.622.867	45.6622	1.570.854	2.543.882	911.900	1.496.479	433.240.336	511.645.340
diciembre	1.949.961	(2.68.751.087)	2.184.287	3.261.405	14.916.944	5.760.827	3.748.380	9.668.858	3.313.931	3.814.954	52.999	787.280	1.925.052	636.645	2.104.734	443.678.684	229.044.454
<b>Total</b>	<b>112.761.276</b>	<b>279.570.030</b>	<b>124.324.649</b>	<b>159.934.384</b>	<b>724.420.348</b>	<b>283.491.098</b>	<b>385.103.431</b>	<b>494.889.564</b>	<b>239.122.727</b>	<b>341.021.544</b>	<b>24.524.608</b>	<b>59.051.056</b>	<b>106.971.454</b>	<b>45.257.324</b>	<b>98.446.025</b>	<b>1.415.967.987</b>	<b>17.626.757.464</b>
<b>IMPUESTO AL VALOR AGREGADO</b>																	
Enero	(23.609.980)	109.370.655	18.204.491	10.706.086	687.063.237	335.43.786	19.240.328	1.90.126.150	32.151.917	(11.565.437)	4.607.232	10.743.918	19.850.765	19.003.101	14.384.680	949.738.890	2.083.499.816
Febrero	(17.418.220)	70.506.358	16.747.588	3.220.507	685.471.650	383.06.622	5.760.193	1.60.466.108	29.909.993	(4.39.297.196)	2.423.005	7.922.508	14.676.570	18.388.109	16.000.354	690.153.579	1.303.237.788
Marzo	(15.460.228)	112.715.975	6.547.542	9.069.450	704.608.666	2.3362.363	12.105.853	178.345.530	32.459.129	4.47.542.575	4.256.707	8.731.683	17.123.988	19.418.723	12.086.640	750.555.011	2.323.529.609
Abril	(18.866.278)	98.784.143	15.446.108	6.375.026	660.027.054	2.1426.764	19.212.162	147.684.456	25.322.530	(13.960.597)	3.379.018	9.144.199	15.623.895	23.951.093	11.603.723	905.755.523	1.930.912.820
Mayo	(10.493.413)	124.420.647	17.937.900	2.464.564	701.768.139	2.6071.293	21.575.440	(240.585.297)	27.101.599	(14.056.048)	3.532.358	9.012.914	16.905.490	22.641.813	13.368.375	734.550.330	1.455.616.103
Junio	(12.861.562)	76.827.424	13.559.587	(7.939.113)	653.148.380	1.9458.622	24.077.099	172.578.262	28.498.121	(7.852.334)	3.797.279	9.424.775	15.131.680	23.351.893	9.492.479	709.541.361	1.790.234.254
Julio	(9.519.343)	119.149.713	15.843.352	10.480.725	714.101.983	2.223.310	16.284.020	547.517.167	25.822.011	854.573	3.433.998	9.031.490	13.456.409	16.422.006	7.619.150	717.256.686	2.229.976.649
Agosto	(9.113.357)	123.178.762	17.914.427	10.109.954	805.572.466	1.7702.884	23.620.347	1.70.613.029	27.986.371	(21.555.105)	3.745.379	10.428.423	14.873.867	13.995.504	9.948.179	802.478.891	2.021.500.019
Septiembre	(28.217)	113.411.257	15.257.457	8.012.932	732.927.142	10.160.621	16.104.425	142.989.287	23.762.316	(30.538.842)	2.933.944	13.186.360	15.438.456	18.026.741	7.171.521	780.965.708	1.869.741.108
Octubre	(6.955.374)	184.890.881	17.063.010	4.472.754	867.548.956	2.3337.991	13.177.579	173.363.073	30.412.883	(12.954.400)	3.255.018	10.445.747	14.166.804	19.825.056	9.266.667	866.430.163	2.221.746.808
Noviembre	(10.199.203)	95.720.837	9.552.632	11.801.710	781.670.966	1.6638.799	14.114.595	162.367.454	25.741.669	(19.770.006)	2.801.662	11.689.391	13.481.000	12.988.122	9.995.407	713.645.095	1.852.229.429
Diciembre	(12.254.013)	132.811.265	5.301.696	11.654.529	642.906.500	2.5607.583	14.842.750	150.151.849	26.329.676	(6.469.280)	3.740.834	21.690.883	14.255.999	18.614.330	7.708.519	842.879.996	1.979.773.116
<b>Total</b>	<b>(146.839.193)</b>	<b>1.361.787.919</b>	<b>169.375.789</b>	<b>84.429.125</b>	<b>8.676.815.139</b>	<b>27.740.638</b>	<b>200.174.792</b>	<b>1.955.607.068</b>	<b>335.497.915</b>	<b>(130.222.099)</b>	<b>41.905.494</b>	<b>131.456.291</b>	<b>194.984.923</b>	<b>226.626.492</b>	<b>128.646.095</b>	<b>9.563.951.234</b>	<b>23.062.037.620</b>

Elaboración propia División Finanzas Públicas, Sección Contabilidad Gubernamental.

Raón	I	II	III	IV	V	VI	VII	VIII	IX	X	XI	XII	XIII	XIV	XV	XVI	RM	Total
<b>IMPUESTOS A PRODUCTOS ESPECÍFICOS</b>																		
Enero	(653.052)	21.685.280	10.428.055	(218.887)	4.18.277.014	(1.227.389)	(1.108.764)	23.420.109	(688.468)	(1.306.914)	(21.540)	(20.39.11)	(430.811)	27.240	(859.301)	(6.380.921)		461.337.779
Febrero	(1.088.000)	14.916.215	16.408.082	376.435	3.117.793.515	(1.452.927)	(1.036.802)	26.056.960	(901.312)	2.037.530	(26.388)	(81.24.61)	(716.641)	(10.306)	(695.972)	(27.437.455)		342.808.465
Marzo	(1.043.061)	37.157.890	4.140.404	(1.693.120)	3.34.305.945	(1.620.072)	(2.222.109)	49.595.495	(1.143.096)	3.080.948	(31.334)	(50.82.52)	(477.897)	(35.469)	(853.738)	(28.542.860)		389.709.278
Abril	(1.437.783)	52.663.436	4.240.389	514.376	3.45.963.401	(1.866.337)	(2.974.371)	30.578.758	(1.217.774)	(6.244.553)	(67.281)	(1.32.00.34)	(1.091.315)	(65.131)	(1.009.977)	(47.910.974)		368.554.829
Mayo	(1.194.222)	64.177.605	14.375.275	(456.595)	3.48.634.717	(1.980.348)	(3.034.703)	30.562.053	(1.179.911)	(6.324.519)	(63.291)	(62.04.99)	(1.004.331)	(60.259)	(1.097.101)	(40.337.928)		380.396.543
Junio	(1.956.843)	56.360.790	12.868.575	(3.108.417)	3.04.674.447	(2.458.117)	(3.532.764)	25.676.337	(1.458.009)	(4.471.487)	(60.242)	(68.48.72)	(1.225.622)	(92.391)	(1.394.768)	(69.023.169)		310.112.449
Julio	(1.689.627)	32.383.458	9.329.035	(1.933.713)	3.78.624.342	(2.467.393)	(3.116.451)	21.260.633	(1.777.242)	(8.812.455)	(60.302)	(48.91.68)	(1.034.407)	(123.162)	(1.290.162)	(57.632.052)		362.091.335
Agosto	(1.585.256)	2.312.895	1.361.250	(2.335.505)	3.01.446.823	(2.001.540)	(2.491.439)	16.222.532	(1.008.228)	(7.123.198)	(39.927)	(69.31.52)	(826.637)	(92.960)	(1.076.483)	(51.451.433)		250.617.740
Septiembre	(657.429)	(1.504.997)	(721.913)	(1.762.068)	1.61.374.875	(8.18.816)	(1.127.288)	(1.449.554)	(411.077)	(3.122.488)	(16.233)	(13.35.63)	(315.150)	(79.284)	(429.433)	(38.232.483)		110.592.097
Octubre	(181.365)	(382.365)	(85.316)	(99.070)	1.61.921.389	(1.30.365)	(194.880)	63.652	(52.910)	(213.863)	(4.017)	135.822	(25.252)	16.974	(66.309)	(2.098.508)		158.603.619
Noviembre	(58.042)	2.392.849	1.848.537	227.972	2.44.677.385	(1.47.180)	(16.994)	4.735.965	(43.797)	(105.962)	(2.822)	12.3.918	(18.687)	38.371	(48.829)	5.448.409		259.051.087
Diciembre	(158.929)	15.002.775	4.279.323	(50.330)	2.68.966.954	(2.64.272)	(379.805)	23.379.558	(126.562)	3.846.228	(9.079)	(5.693)	(97.631)	47.291	(45.100)	9.841.053		324.055.720
<b>Total</b>	<b>(11.703.618)</b>	<b>276.965.432</b>	<b>78.471.696</b>	<b>(10.540.920)</b>	<b>3.586.000.806</b>	<b>(16.016.762)</b>	<b>(21.836.409)</b>	<b>2.50.103.098</b>	<b>(9.309.366)</b>	<b>(28.760.733)</b>	<b>(402.456)</b>	<b>(5.21.18.65)</b>	<b>(7.664.383)</b>	<b>(429.086)</b>	<b>(8.567.172)</b>	<b>(33.758.323)</b>		<b>3.717.940.939</b>

Raón	I	II	III	IV	V	VI	VII	VIII	IX	X	XI	XII	XIII	XIV	XV	XVI	RM	Total
<b>IMPUESTOS A LOS ACTOS JURÍDICOS</b>																		
Enero	98.543	165.689	36.016	124.415	437.475	1.75.864	164.315	348.558	115.167	108.040	2.6962	45.824	43.045	23.742	82.407	65.553.589		67.549.652
Febrero	84.751	143.176	38.398	109.064	571.032	1.40.892	116.317	183.220	86.691	104.498	1.9246	29.198	66.960	13.944	39.194	64.970.569		66.717.150
Marzo	90.417	305.757	33.773	154.933	634.113	2.08.580	232.217	480.748	90.227	244.344	15.928	55.220	80.538	29.100	63.135	76.498.717		77.218.347
Abril	51.524	1.153.485	20.764	109.201	382.461	1.25.493	154.459	388.202	80.282	122.321	75.29	50.409	58.577	26.224	35.000	59.581.380		62.347.236
Mayo	69.432	172.156	32.452	112.683	816.462	1.91.815	240.264	409.741	107.351	103.679	74.49	45.703	64.313	21.621	45.261	54.629.064		56.629.064
Junio	73.233	261.090	32.228	165.990	473.820	3.35.868	126.502	305.889	104.632	156.007	11.990	73.526	42.910	748.087	210.730	49.134.256		52.256.677
Julio	85.473	365.016	33.870	94.487	443.899	1.76.541	172.675	834.149	87.231	141.225	7.689	51.694	48.755	36.249	238.417	76.256.302		79.073.872
Agosto	69.388	213.109	40.535	107.299	456.942	2.02.063	114.738	529.649	106.408	166.366	6.485	58.793	34.910	57.526	49.075.191	51.280.134		52.801.134
Septiembre	77.235	652.392	29.445	246.825	413.838	1.91.258	177.450	479.605	67.636	182.010	6.668	65.565	36.522	22.206	51.821	54.806.174		57.506.750
Octubre	86.848	289.396	34.230	186.642	1.005.701	634.254	147.520	372.194	75.556	171.702	9.150	56.775	39.317	33.582	48.923	66.509.187		69.700.377
Noviembre	83.367	206.145	35.755	137.369	451.074	1.86.042	187.914	391.722	84.782	276.211	10.530	52.618	54.096	66.816	52.797.363	55.138.581		55.138.581
Diciembre	96.013	354.561	154.193	175.424	422.125	1.87.513	175.161	490.566	124.120	649.928	15.081	57.653	53.675	34.064	49.530	69.731.721		72.771.334
<b>Total</b>	<b>966.423</b>	<b>4.281.972</b>	<b>561.282</b>	<b>1.723.653</b>	<b>6.509.942</b>	<b>27.56.294</b>	<b>2.009.532</b>	<b>5.214.243</b>	<b>1.130.494</b>	<b>2.426.331</b>	<b>14.47.07</b>	<b>642.966</b>	<b>603.617</b>	<b>1.106.721</b>	<b>988.763</b>	<b>7.15.123.051</b>		<b>746.189.173</b>

Elaboración propia. División Finanzas Públicas, Sección Contabilidad Gubernamental.

Raón	I	II	III	IV	V	VI	VII	VIII	IX	X	XI	XII	XIII	XIV	XV	XVI	RM	Total
<b>IMPUESTO AL COMERCIO EXTERIOR</b>																		
Enero	598.206	3.143.825	154	(152.538)	17.245.629	2.763	6.029	611.489	1.454	1.074.772	29.673	(58.85.12)	771	112.985	781	15.018.051		37.105.643
Febrero	925.120	3.025.013	(118)	71.418	16.862.962	(5.819)	5.034	1.363.641	(33)	560.685	2.2542	82.181	(19)	190.103	(95)	12.684.821		35.787.037
Marzo	2.486.589	4.475.970	(8.086)	(6.678)	16.987.937	920	2.319	1.045.432	(3.841)	448.305	1.3629	84.923	230	272.395	136	13.588.830		39.402.999
Abril	1.411.377	3.202.950	(30)	(116)	16.666.230	(721)	7.450	891.312	(101)	646.562	1.3132	64.191	(65)	147.200	(565)	11.627.464		34.680.271
Mayo	4.047.557	3.109.376	15	1.624	22.782.425	156	(1.815)	1.438.406	4.376	567.992	(28.194)	80.957	(19)	355.950	7	14.140.165		46.498.980
Junio	2.127.556	2.625.245	59.498	3.408	17.212.054	97	2.506	1.160.090	25	529.885	5.794	65.426	27	133.908	(40.245)	13.876.047		37.741.920
Julio	3.279.453	2.933.390	2.857	(516)	21.092.098	(1.260)	3.603	882.618	(2.334)	330.633	(5.431)	64.385	(296)	102.544	39.929	13.030.336		41.756.608
Agosto	1.874.659	1.808.563	(172)	39.324	22.299.495	(2.318)	4.626	1.575.450	(654)	827.347	(939)	77.417	(209)	146.733	(195)	14.999.413		43.648.540
Septiembre	1.484.389	4.287.107	(124)	36.454	17.548.444	(2.344)	6.663	802.806	(839)	14.516	15.88	94.410	(1.205)	172.841	(53)	14.010.920		38.460.577
Octubre	887.557	4.031.148	93.177	47.058	22.808.866	(1.324)	7.896	460.491	(468)	(67.960)	3.434	107.008	(56)	196.090	(50)	15.037.552		43.610.619
Noviembre	3.500.717	3.254.768	572	3.352	20.286.728	706	6.725	760.175	473	19.083	6.645	80.094	500	229.334	549	15.176.424		43.326.845
Diciembre	(473.160)	2.363.287	(15)	361	20.037.205	158	4.525	744.742	(149)	255.348	1.2361	84.478	(23)	(1.126.758)	(33)	14.083.684		36.991.011
<b>Total</b>	<b>22.160.021</b>	<b>38.260.743</b>	<b>147.217</b>	<b>43.159</b>	<b>231.830.677</b>	<b>(8.994)</b>	<b>55.561</b>	<b>11.737.253</b>	<b>(2.091)</b>	<b>5.207.168</b>	<b>742.35</b>	<b>318.958</b>	<b>(364)</b>	<b>1.933.325</b>	<b>1.06</b>	<b>1.07.273.306</b>		<b>479.030.851</b>

**IMPUESTOS VARIOS**

Enero	406.776	6.258.394	4.248.065	4.635.851	8.833.358	130.661.407	21.263.196	21.762.765	18.307.364	22.594.038	16.632.348	2.884.910	48.794.315	704.380	5.632.993	31.754.652	227.814.500
Febrero	106.312	1.188.376	413.675	1.272.018	3.432.432	24.641.974	2.894.609	2.982.714	1.432.461	773.053	(138.405)	307.130	431.023	389.512	1.099.325	13.677.883	32.798.051
Marzo	13.383.309	30.470.280	14.387.862	14.797.352	36.809.807	129.793.827	15.299.233	26.367.941	10.634.821	10.956.422	62.3096	2.301.520	3.030.422	2.546.040	3.967.160	364.927.838	583.176.991
Abril	900.630	46.411.457	15.751.814	2.064.131	36.672.432	74.966.235	3.099.065	25.800.857	2.605.017	2.393.353	25.2142	3.378.901	1.261.846	817.948	6.193.237	37.811.206	292.850.077
Mayo	553.810	1.909.574	1.846.138	1.800.544	3.321.975	23.711.985	9.880.378	3.711.400	(378.014)	(1.109.470)	12.652.92	567.704	(18.258.377)	400.411	407.350	60.955.335	68.187.314
Junio	67.351	1.259.084	1.106.908	902.833	5.302.811	11.744.870	1.000.645	2.107.860	1.406.322	1.074.703	45.9486	362.324	(1.275.944)	344.234	(3.699.771)	(3.952.429)	7.771.280
Julio	119.462	1.191.362	782.622	1.140.695	3.474.374	24.811.795	630.704	2.675.730	1.330.012	731.015	13.88667	743.693	435.818	355.659	582.538	19.401.796	36.236.123
Agosto	117.811	1.547.321	541.130	1.180.963	1.640.681	24.841.196	1.117.595	(47.33.000)	1.097.813	(1.632.583)	12.672.24	444.760	366.035	640.361	410.410	28.076.361	33.446.379
Septiembre	552.339	2.241.127	644.696	1.636.255	5.194.845	36.005.522	1.200.884	3.936.784	1.630.398	11.611.028	14.077.23	793.998	652.817	529.114	628.373	47.279.435	82.233.337
Octubre	(196.217)	1.183.297	412.562	933.417	2.554.873	27.144.847	1.746.540	2.468.584	946.544	374.628	862.930	453.597	455.368	291.806	356.747	31.700.224	46.482.706
Noviembre	(2.034)	1.365.815	587.779	922.349	3.348.504	28.301.200	991.343	2.467.002	2.136.135	602.249	15.2864	4.401.036	481.814	326.075	336.501	18.149.999	39.148.312
Diciembre	586.478	(1.281.673)	529.451	(5.254.961)	157.438	25.631.215	834.827	4.113.408	2.234.181	(1.791.149)	13.6095	55.4325	758.917	338.279	567.060	31.767.229	36.913.119
<b>Total</b>	<b>16.466.036</b>	<b>93.744.216</b>	<b>41.252.702</b>	<b>26.081.245</b>	<b>110.773.530</b>	<b>563.181.142</b>	<b>99.949.017</b>	<b>93.451.044</b>	<b>43.323.055</b>	<b>46.587.385</b>	<b>18.736.623</b>	<b>17.464.848</b>	<b>37.163.255</b>	<b>7.683.418</b>	<b>16.481.302</b>	<b>681.549.327</b>	<b>1.367.027.145</b>

Elaboración propia. División Finanzas Públicas, Sección Contabilidad Gubernamental.

Región	I	II	III	IV	V	VI	VII	VIII	IX	X	XI	XII	XIII	XIV	XV	XVI	RM	Total
<b>OTROS INGRESOS TRIBUTARIOS</b>																		
Enero	515.305	1.173.647	428.887	556.601	1.493.401	6.55.830	792.497	826.870	684.756	528.640	19.03.03	17.1.814	190.556	287.611	171.843	9.800.093	18.238.054	
Febrero	583.540	794.317	461.493	486.004	875.183	3.53.894	361.884	624.119	366.370	515.545	9.8505	130.903	147.030	129.740	161.172	9.422.273	15.510.972	
Marzo	1.910.122	1.059.771	949.775	744.955	1.974.343	10.48.196	605.328	934.457	569.735	724.444	13.21.12	227.195	224.945	280.436	511.419	24.916.889	24.916.889	
Abril	1.204.921	1.992.514	938.264	1.166.927	6.054.749	18.73.039	1.660.458	2.790.365	1.471.009	2.263.756	22.19.14	68.823	624.690	315.731	559.770	53.475.320	77.678.849	
Mayo	1.206.911	2.051.518	894.309	1.381.303	3.802.501	25.86.849	1.057.301	2.094.056	1.646.071	1.947.741	30.84.39	611.490	968.099	361.975	1.495.279	43.127.622	66.743.463	
Junio	695.130	1.793.677	645.466	777.840	1.807.576	6.07.840	1.030.645	1.030.645	516.929	878.292	9.62.51	274.670	316.929	244.668	1.495.279	28.911.436	28.911.436	
Julio	621.761	6.551.756	718.494	1.266.965	1.830.761	6.53.007	767.007	1.071.197	705.403	826.843	11.6.14	25.8.716	286.385	200.059	263.188	13.601.912	29.738.672	
Agosto	683.443	1.327.261	535.953	883.046	1.746.086	5.16.009	630.538	984.148	507.285	1.189.070	16.04.25	22.3.754	217.340	293.388	224.748	15.780.422	25.902.916	
Septiembre	673.040	1.134.131	329.385	677.308	1.540.150	4.95.796	490.492	1.104.147	473.113	771.204	8.42.61	135.944	260.187	189.106	208.309	14.387.711	22.954.285	
Octubre	624.445	1.295.628	310.655	664.729	1.589.993	5.55.737	528.148	817.273	564.922	767.577	12.15.45	195.118	227.051	120.726	191.379	14.493.319	23.495.144	
Noviembre	563.925	1.704.890	643.853	840.134	2.004.109	6.54.030	668.302	1.002.999	564.432	946.769	10.98.09	234.795	283.084	175.053	197.657	12.914.794	23.308.835	
Diciembre	957.226	(2.931.860)	558.756	972.643	1.461.476	6.28.857	431.209	1.082.983	501.083	825.462	14.85.63	280.307	113.897	189.185	(593.662)	13.717.495	18.735.619	
<b>Total</b>	<b>10.239.609</b>	<b>17.938.796</b>	<b>7.015.295</b>	<b>10.418.455</b>	<b>26.780.326</b>	<b>1.08.64.664</b>	<b>9.207.006</b>	<b>14.963.257</b>	<b>8.311.108</b>	<b>12.195.345</b>	<b>1.78.67.41</b>	<b>3.229.529</b>	<b>3.787.948</b>	<b>2.891.645</b>	<b>3.613.979</b>	<b>232.049.971</b>	<b>375.513.734</b>	

**SISTEMA DE PAGOS DE IMPUESTOS**

Enero	5.521.453	(91.426.395)	(25.568.741)	10.954.479	(4.26.421.957)	1.79.44.323	3.906.199	(12.4.371.257)	4.982.305	18.310.600	(8.776.704)	11.990.525	(40.446.812)	(75.946)	2.410.974	2.476.293.905	1.834.226.948
Febrero	6.996.438	(34.194.500)	(29.780.199)	12.256.912	(5.19.545.221)	2.87.78.216	22.255.066	(8.9.311.998)	17.789.957	4.49.210.468	15.856.099	9.541.737	7.908.028	(1.621.871)	2.911.495	1.792.182.601	1.691.231.228
Marzo	(2.483.002)	(1.43.386.378)	(6.520.494)	4.889.389	(5.23.841.016)	4.01.64.177	15.457.770	(15.9.415.135)	(3.289.837)	(4.42.013.001)	5.02.77.03	3.968.074	5.938.551	(6.901.802)	5.738.045	1.299.204.812	92.537.855
Abril	(42.727.836)	(23.220.598)	(45.963.935)	(8.0.510.225)	(6.88.522.212)	(85.178.200)	(21.3.548.885)	(26.1.008.069)	(95.687.085)	(1.09.275.277)	(1.952.792)	(18.61.948.37)	(31.175.882)	(2.3.251.517)	(51.424.323)	(3.73.953.952)	(2.345.760.629)
Mayo	(54.778.411)	(2.35.851.873)	(98.770.410)	(7.4.421.733)	(8.61.064.881)	(123.489.676)	(135.291.433)	51.465.968	(1.09.537.451)	(1.16.079.421)	(7.384.887)	(26.450.833)	(26.350.122)	(3.9.144.800)	(37.779.562)	(2.646.050.968)	(4.582.930.543)
Junio	4.305.077	(98.005.822)	(26.634.259)	7.519.883	(4.92.520.687)	2.651.843	1.169.234	(112.847.778)	15.445.108	12.762.090	7.45.36.43	1.713.476	9.102.817	(17.488.852)	10.808.957	4.33.984.236	(216.641.085)
Julio	6.272.370	(361.525.151)	(16.896.079)	6.013.991	(5.44.009.211)	2.716.367	12.983.516	(47.9.824.557)	19.615.915	56.927.418	6.58.48.25	7.115.869	6.910.410	(3.716.416)	10.279.252	15.81.773.932	336.084.450
Agosto	18.546.695	(82.692.079)	(5.070.087)	(1.794.314)	(6.18.821.498)	3.08.69.474	1.017.208	(8.3.571.722)	13.255.514	45.939.764	8.78.15.71	5.243.280	6.092.173	(3.458.192)	5.976.366	1.375.405.946	717.718.101
Septiembre	28.825.911	(68.173.512)	1.757.118	12.860.410	(5.59.432.061)	3.24.47.987	23.707.252	(45.210.411)	13.293.090	36.416.600	7.17.96.11	4.123.405	7.473.501	(3.938.813)	11.964.680	1.725.159.208	1.228.666.048
Octubre	862.229	(15.803.423)	(7.413.942)	11.859.759	(6.23.112.869)	4.073.013	26.102.413	(7.8.460.103)	20.059.781	31.468.619	8.78.84.78	5.544.961	6.852.924	(2.497.258)	7.241.149	1.555.987.277	888.213.410
Noviembre	(8.316.108)	(49.668.743)	(8.166.074)	3.833.573	(5.40.809.983)	4.15.37.236	28.054.853	(7.0.674.445)	21.619.430	43.957.703	11.275.554	(1.462.388)	7.566.521	1.499.493	9.527.590	1.288.643.899	778.418.193
Diciembre	6.244.071	(96.277.149)	2.544.704	16.983.151	(4.87.387.143)	3.945.041	31.056.487	(67.411.435)	24.638.657	26.880.891	6.60.21.28	72.2.320	8.277.830	(2.588.872)	1.019.321	2.433.741.026	1.944.905.029
<b>Total</b>	<b>(30.633.084)</b>	<b>(1.600.323.632)</b>	<b>(2.964.432.397)</b>	<b>(7.1.556.725)</b>	<b>(6.85.488.737)</b>	<b>11.78.45.795</b>	<b>(19.1.130.319)</b>	<b>(1.520.942.942)</b>	<b>(57.814.616)</b>	<b>54.206.515</b>	<b>58.435.626</b>	<b>3.432.538</b>	<b>(31.850.061)</b>	<b>(10.3.294.845)</b>	<b>(21.326.050)</b>	<b>12.902.731.922</b>	<b>2.366.668.003</b>

Elaboración propia. División Finanzas Públicas, Sección Contabilidad Gubernamental.

## A.1. Ejecución Moneda Nacional

### A.1.4. Comparativo Mensual Agregado por tipo de Impuesto

(millones de pesos)

Período: Ejercicio 2022-2023

Cifras en términos nominales

	Renta		IVA*		Productos Específicos		Actos Jurídicos	
	2022	2023	2022	2023	2022	2023	2022	2023
Enero	669.129	708.657	2.337.856	2.083.500	318.533	461.338	(53)	67.550
Febrero	579.625	628.420	1.553.262	1.303.238	193.054	342.808	153.462	46.717
Marzo	690.451	568.485	1.847.218	2.323.530	200.953	389.709	33.483	77.218
Abril	7.671.090	6.582.838	1.882.674	1.930.913	181.716	368.555	70.025	62.347
Mayo	5.375.157	4.918.108	1.990.540	1.455.616	127.474	380.397	70.443	54.629
Junio	499.007	1.253.719	1.816.750	1.790.234	10.219	310.112	54.513	52.257
Julio	526.070	813.965	1.841.171	2.229.977	295.948	362.091	64.122	79.074
Agosto	468.904	484.225	1.994.233	2.021.500	310.323	250.618	57.369	51.280
Septiembre	503.581	464.404	1.671.992	1.869.781	328.280	110.592	57.592	57.507
Octubre	467.178	463.205	1.788.008	2.221.747	(133.842)	158.604	42.008	69.700
Noviembre	468.460	511.645	2.076.185	1.852.229	217.129	259.051	68.912	55.139
Diciembre	443.876	229.084	1.785.861	1.979.773	(45.229)	324.066	93.834	72.771
<b>Total</b>	<b>18.362.528</b>	<b>17.626.757</b>	<b>22.585.751</b>	<b>23.062.038</b>	<b>2.004.558</b>	<b>3.717.941</b>	<b>765.709</b>	<b>746.189</b>

	Comercio Exterior		Impuestos Varios y Otros Tributos		Sistema de Pago de Impuestos		Totales	
	2022	2023	2022	2023	2022	2023	2022	2023
Enero	44.830	37.106	311.594	246.043	1.193.974	1.834.227	4.875.862	5.438.420
Febrero	44.415	35.787	(4.193)	48.300	1.418.333	1.691.231	3.937.958	4.096.502
Marzo	46.397	39.403	346.463	588.097	947.989	92.538	4.112.955	4.078.980
Abril	41.818	34.680	344.478	270.538	(491.570)	(2.345.761)	9.700.233	6.904.110
Mayo	47.630	46.499	222.703	134.931	(2.987.354)	(4.582.931)	4.846.593	2.407.249
Junio	45.641	37.762	81.932	36.723	635.409	(216.641)	3.143.469	3.264.166
Julio	49.160	41.757	79.568	65.955	1.504.343	336.084	4.360.383	3.928.903
Agosto	51.723	43.649	66.958	59.349	1.330.710	717.718	4.280.220	3.628.338
Septiembre	48.023	38.461	75.841	105.168	1.449.368	1.228.466	4.134.677	3.874.379
Octubre	43.820	43.610	54.762	69.532	1.480.585	888.213	3.742.519	3.914.612
Noviembre	46.538	43.327	41.832	62.457	1.315.394	778.418	4.234.451	3.562.267
Diciembre	42.628	36.991	(34.985)	55.289	1.752.215	1.944.905	4.038.200	4.642.879
<b>Total</b>	<b>552.624</b>	<b>479.031</b>	<b>1.586.954</b>	<b>1.742.381</b>	<b>9.549.396</b>	<b>2.366.469</b>	<b>55.407.519</b>	<b>49.740.806</b>

Elaboración propia División Finanzas Públicas, Sección Contabilidad Gubernamental.

\* Las cifras de "impuestos al valor agregado" incluyen los remanentes de créditos del período y períodos anteriores, con lo cual reflejan rendimiento totales netos.

## A.1. Ejecución Moneda Nacional

### A.1.5. Comparativo Mensual Desagregado de los principales Impuestos

Período: Ejercicio 2022-2023 (millones de pesos)

Cifras en términos nominales

Impuestos a la Renta						
	1° Categoría bs,rs, aric, ind y otras	2° Categoría sueldos, salarios y pensiones	Global Complement.	Impuesto Adicional	P.P.M.	Créditos declaración anual
<b>2022</b>						
Enero	50.854	430.537	4.390	178.830	1.046.913	(4.451)
Febrero	29.534	352.403	2.805	175.045	731.713	(3.940)
Marzo	133.201	395.372	4.460	139.090	699.874	(679)
Abril	5.988.351	523.383	824.621	292.334	708.413	(5.323.096)
Mayo	3.806.270	319.284	423.696	348.763	915.228	(4.815.882)
Junio	26.140	261.700	15.225	191.203	951.239	(72.740)
Julio	60.506	283.994	8.097	168.314	925.002	(91.871)
Agosto	40.507	267.811	12.082	130.504	959.060	(10.354)
Septiembre	37.304	262.301	3.341	193.539	951.635	(8.014)
Octubre	20.913	288.047	4.275	146.573	966.459	(11.249)
Noviembre	30.540	259.193	3.367	168.700	966.571	(2.310)
Diciembre	14.930	270.056	2.792	158.967	1.024.426	(16.274)
<b>Total</b>	<b>10.239.051</b>	<b>3.914.080</b>	<b>1.309.151</b>	<b>2.291.861</b>	<b>10.846.533</b>	<b>(10.360.858)</b>
<b>2023</b>						
Enero	13.624	432.851	4.621	252.086	1.209.483 -	3.094
Febrero	25.698	412.807	4.822	114.455	932.200 -	4.291
Marzo	43.460	414.413	5.385	95.365	882.024 -	4.240
Abril	4.568.798	556.354	1.019.673	378.689	990.072 -	6.847.110
Mayo	3.740.904	354.452	320.342	468.441	814.523 -	6.180.256
Junio	340.504	303.699	21.780	219.598	811.801 -	473.326
Julio	325.997	304.500 -	3.992	183.192	855.597 -	67.643
Agosto	26.065	299.045	9.016	140.627	812.893 -	21.018
Septiembre	49.210	286.354	5.452	108.254	788.839 -	10.946
Octubre	14.598	332.992	4.721	106.867	752.522 -	8.109
Noviembre	17.191	304.614	7.860	169.625	820.395 -	5.239
Diciembre	- 275.882	310.348	9.139	190.706	1.075.784 -	7.858
<b>Total</b>	<b>8.890.166</b>	<b>4.312.431</b>	<b>1.408.820</b>	<b>2.427.907</b>	<b>10.746.134</b>	<b>(13.633.132)</b>

	IVA		Productos Específicos		Actos Jurídicos	Comercio
	Tasa general y especial*	Tasa general Importaciones	Tabacos y Cigarrillos	Combustibles	Cheques y Otros	Derechos Ad Valórem
<b>2022</b>						
Enero	1.050.908	1.286.948	171.583	146.950	(53)	48.056
Febrero	368.771	1.184.491	100.738	92.317	153.462	46.653
Marzo	501.173	1.346.046	141.735	59.217	33.483	49.428
Abril	690.468	1.192.206	103.533	78.184	70.025	45.608
Mayo	579.961	1.410.579	69.583	57.891	70.443	52.204
Junio	425.872	1.390.878	45.313	(35.094)	54.513	49.497
Julio	418.311	1.422.860	116.385	179.563	64.122	52.441
Agosto	382.531	1.611.702	69.507	240.816	57.369	53.903
Septiembre	322.370	1.349.622	85.180	243.100	57.592	49.566
Octubre	478.080	1.309.928	141.410	(275.251)	42.008	48.668
Noviembre	681.975	1.394.210	59.518	157.611	68.912	48.774
Diciembre	578.581	1.207.280	66.879	(112.108)	93.834	46.946
<b>Total</b>	<b>6.479.001</b>	<b>16.106.750</b>	<b>1.171.363</b>	<b>833.195</b>	<b>765.709</b>	<b>591.745</b>
<b>2023</b>						
Enero	1.065.896	1.017.603	192.213	269.125	67.550	40.895
Febrero	317.977	985.260	97.258	245.550	46.717	39.084
Marzo	1.246.221	1.077.308	43.646	346.063	77.218	40.115
Abril	952.456	978.457	89.713	278.842	62.347	37.191
Mayo	395.068	1.060.548	89.876	290.521	54.629	45.498
Junio	836.940	953.294	67.229	242.883	52.257	38.139
Julio	1.236.135	993.842	127.163	234.928	79.074	41.840
Agosto	872.926	1.148.574	128.106	122.512	51.280	45.938
Septiembre	831.825	1.037.956	71.564	39.028	57.507	41.227
Octubre	983.561	1.238.186	63.027	95.576	69.700	48.006
Noviembre	726.847	1.125.382	59.637	199.414	55.139	44.191
Diciembre	996.047	983.727	62.948	261.118	72.771	39.035
<b>Total</b>	<b>10.461.899</b>	<b>12.600.138</b>	<b>1.092.381</b>	<b>2.625.560</b>	<b>746.189</b>	<b>501.159</b>

Elaboración propia División Finanzas Públicas, Sección Contabilidad Gubernamental.

\* Incluye remanentes de créditos del período y períodos anteriores.

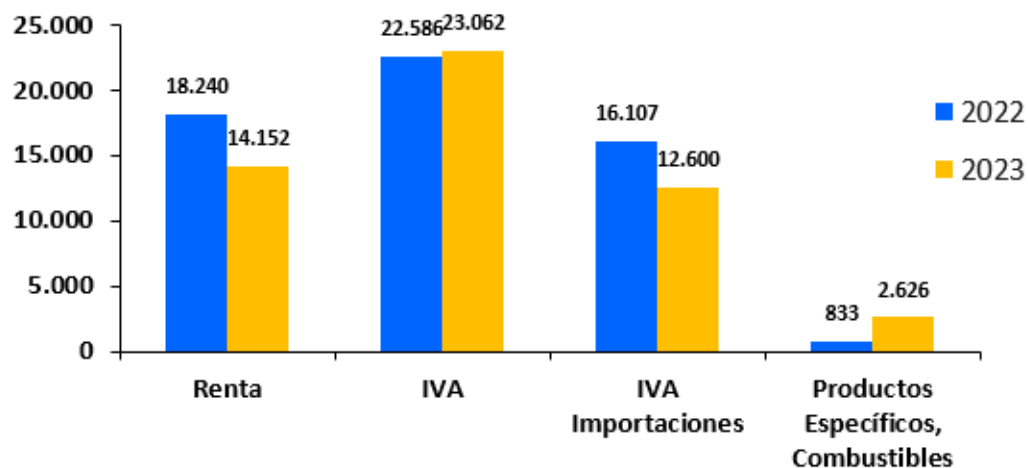
### Gráfico N°3: Ingresos Tributarios - Nivel Nacional

(miles de millones de pesos)

Período: Ejercicio 2022-2023

Cifras en términos nominales

El siguiente gráfico muestra los principales ítems del Subtítulo Impuestos, comparando años 2022 y 2023.



### INGRESOS TRIBUTARIOS

EJERCICIO 2022 / 2023

(miles de millones de Pesos)

Año	2022	2023	Var. %
Renta	18.240	14.152	-22,4
IVA	22.586	23.062	2,1
IVA Importaciones	16.107	12.600	-21,8
Productos Específicos, Combustibles	833	2.626	215,1

## A.2. Ejecución Moneda Extranjera

(miles de dólares americanos)

Período: Diciembre 2022-2023

INGRESOS	Año 2022	Año 2023	GASTOS	Año 2022	Año 2023
<b>IMPUESTOS</b>	<b>662.503</b>	<b>151.190</b>	<b>SUBSIDIOS</b>	<b>0</b>	<b>0</b>
Impuestos a la renta	11.332.921	8.469.898	Transferencias corrientes	0	0
Impuestos al valor agregado	299.104	274.848	Transferencias de capital	0	0
Impuestos a productos específicos	0	0			
Impuestos a los actos jurídicos	0	0			
Impuestos al comercio exterior	108	115	<b>OPERACIONES COMPLEMENTARIAS</b>	<b>9.979.762</b>	<b>1.392.713</b>
Impuestos varios	0	0	Presentaciones de seg. social y Bienes de Consumo	229	35.297
Otros Ingresos tributarios	7.430	92.045	Transferencias corrientes y otros gastos	2.426	32.099
Sistema de pago de impuestos	(10.977.060)	(8.685.717)	Adquisición de activos financieros	3.447.860	1.325.317
			Transferencias de capital y préstamos	6.529.248	0
<b>TRANSFERENCIAS CORRIENTES</b>	<b>268.918</b>	<b>516.907</b>			
<b>RENTAS DE LA PROPIEDAD</b>	<b>323.446</b>	<b>478.189</b>	<b>SERVICIO DE LA DEUDA</b>	<b>966.609</b>	<b>1.155.664</b>
<b>INGRESOS DE OPERACIÓN</b>	<b>3.327</b>	<b>3.710</b>	Intereses deuda - interna	0	0
<b>OTROS INGRESOS CORRIENTES</b>	<b>1.311.851</b>	<b>1.280.873</b>	Intereses deuda - externa	962.809	1.149.246
Multas y Sanciones Pecuniarias	0	0	Otros gastos Financieros Deuda Interna	242	1.418
Otros	1.311.851	1.280.873	Otros gastos Financieros Deuda Externa	3.558	5.000
Devoluciones y reintegros no provenientes de impuestos	11	33			
Aporte Fdo. Retiro L.19.882	0	0			
Integros Ley N° 20.455, artículo 3°	0	0			
Otros	1.311.841	1.280.839	<b>APORTE FISCAL LIBRE A ORGANISMOS PÚBLICOS</b>	<b>316.793</b>	<b>286.392</b>
<b>VENTA DE ACTIVOS NO FINANCIEROS</b>	<b>0</b>	<b>0</b>			
<b>VENTA DE ACTIVOS FINANCIEROS</b>	<b>0</b>	<b>3.748.646</b>	<b>FONDO DE RESERVA DE PENSIONES</b>	<b>962.278</b>	<b>2.142.282</b>
<b>RECUPERACIÓN DE PRÉSTAMOS</b>	<b>0</b>	<b>0</b>	<b>FONDO DE ESTABILIZACIÓN ECONÓMICA Y SOCIAL</b>	<b>6.052.203</b>	<b>2.618.313</b>
			<b>FONDO DE EDUCACIÓN</b>	<b>4.514</b>	<b>432.557</b>
<b>FONDO DE RESERVA DE PENSIONES</b>	<b>962.278</b>	<b>2.142.282</b>	<b>SUBTOTAL</b>	<b>18.282.159</b>	<b>8.027.920</b>
<b>FONDO ESTABILIZACIÓN ECONÓMICA SOCIAL</b>	<b>6.052.203</b>	<b>2.618.313</b>			
<b>FONDO DE EDUCACIÓN</b>	<b>4.514</b>	<b>432.557</b>	<b>AMORTIZACIONES SERVICIO DE DEUDA</b>	<b>451.206</b>	<b>1.322.632</b>
<b>SUBTOTAL</b>	<b>9.589.040</b>	<b>11.372.666</b>	Interna	0	0
			Externa	451.206	1.322.632
<b>ENDEUDAMIENTO</b>	<b>6.345.074</b>	<b>4.435.457</b>			
Interno	0	0	<b>OPERACIONES DE CAMBIO</b>	<b>2.757.301</b>	<b>(6.547.239)</b>
Externo	6.345.074	4.435.457	<b>USO DE CAJA</b>	<b>41.950</b>	<b>89.668</b>
<b>OPERACIONES DE CAMBIO</b>	<b>2.757.301</b>	<b>(6.547.239)</b>			
<b>USO DE CAJA</b>	<b>41.950</b>	<b>89.668</b>	<b>TOTAL INGRESOS GENERALES</b>	<b>18.733.365</b>	<b>9.350.552</b>
<b>TOTAL INGRESOS GENERALES</b>	<b>18.733.365</b>	<b>9.350.552</b>	<b>TOTAL GASTOS GENERALES</b>	<b>18.733.365</b>	<b>9.350.552</b>

Elaboración propia División Finanzas Públicas, Sección Contabilidad Gubernamental.  
Dato de la Ejecución Anual.

## A.2. Ejecución Moneda Extranjera

### A.2.1. Ingresos Generales desagregados por Tipo de Ingreso

(miles de dólares americanos)

Período: Ejercicio 2023

DENOMINACIÓN	Presupuesto Actualizado 2023	Ejecución anual	% Ejecución pres. act.
<b>IMPUESTOS</b>	<b>(221.988)</b>	<b>151.190</b>	<b>(68,1)</b>
<b>Impuestos a la renta</b>	<b>8.130.593</b>	<b>8.469.898</b>	<b>104,2</b>
Primera categoría; bienes raíces, agricultura, industria, comercio, minería, entidades financieras y otras	5.522.757	5.721.918	103,6
Segunda categoría; sueldos, salarios y pensiones	0	0	-
Global Complementario	0	0	-
Adicional	1.362.383	1.061.789	77,9
Tasa 40% DLN° 2.398 de 1978	0	72.990	-
Artículo 21 ley de impuesto a la renta	10.175	12.320	121,1
Termino de Giro	96	172	179,1
Impuesto específico a la actividad minera	1.235.182	1.600.709	129,6
<b>Impuesto al valor agregado</b>	<b>314.588</b>	<b>274.848</b>	<b>87,4</b>
Tasa General	314.588	274.848	87,4
Débitos del período	314.588	274.848	87,4
Créditos del período	0	0	-
<b>Impuestos a los actos jurídicos</b>	<b>0</b>	<b>0</b>	<b>-</b>
<b>Impuestos al comercio exterior</b>	<b>115</b>	<b>115</b>	<b>100,2</b>
<b>Impuestos Varios</b>	<b>0</b>	<b>0</b>	<b>-</b>
<b>Otros ingresos tributarios</b>	<b>5.778</b>	<b>92.045</b>	<b>1.593,0</b>
Multas e intereses por impuestos	5.778	92.045	1.593,0
<b>Sistema de pago de impuestos</b>	<b>(8.358.474)</b>	<b>(8.685.717)</b>	<b>103,9</b>
Impuestos a la renta	(1.958.626)	(1.201.632)	61,4
Pagos provisionales del año	6.065.051	6.613.565	109,0
Créditos para declaración anual	(8.138.782)	(7.459.380)	91,7
Devoluciones determinadas	1.570.887	1.707.092	108,7
Devoluciones de renta	(1.466.913)	(2.105.780)	143,6
Reintegro de devolución de renta art 97	11.131	42.872	385,2
Impuesto al valor agregado	(10.935)	(279.235)	2.553,6
Devoluciones de IVA	0	2	-
Devoluciones de otros Impuestos	0	(865)	-
Fluctuaciones del Período	(10.941)	(315.331)	2.882,1
Fluctuación Deudores de Períodos Anteriores	6	36.960	615.993,5
Reajuste por pago fuera de plazo	0	0	-
Devoluciones de Aduana	(20)	0	-
Diferencias de Pago	0	8.607	-
Conversión de pagos en moneda extranjera	(6.388.893)	(7.213.457)	112,9
<b>TRANSFERENCIAS CORRIENTES</b>	<b>515.517</b>	<b>516.907</b>	<b>100,3</b>
Del Gobierno Central	515.517	516.907	100,3
<b>RENTAS DE LA PROPIEDAD</b>	<b>1.204.656</b>	<b>478.189</b>	<b>39,7</b>
Intereses	23.282	73.261	314,7
Participación de utilidades	1.175.700	400.000	34,0
Otras rentas de la propiedad	5.674	4.928	86,9

DENOMINACIÓN	Presupuesto Actualizado 2023	Ejecución anual	% Ejecución pres. act.
<b>INGRESOS DE OPERACIÓN</b>	<b>3.307</b>	<b>3.710</b>	<b>112,2</b>
Venta de Servicios	3.307	3.710	112,2
<b>OTROS INGRESOS CORRIENTES</b>	<b>17.879</b>	<b>1.280.873</b>	<b>7.164,1</b>
Otros	17.879	1.280.873	7.164,1
Devoluciones y reintegros no provenientes de impuesto	17.879	33	-
Otros	0	1.280.839	-
<b>VENTA DE ACTIVOS FINANCIEROS</b>	<b>2.682.676</b>	<b>(2.798.593)</b>	<b>(104,3)</b>
Venta o Rescate de Títulos y Valores	2.783.909	3.728.646	133,9
Operaciones de Cambio	(121.233)	(6.547.239)	5.400,5
Venta de Acciones y Participaciones de Capital	20.000	20.000	100,0
<b>ENDEUDAMIENTO</b>	<b>491.918</b>	<b>4.435.457</b>	<b>901,7</b>
Endeudamiento Externo	491.918	4.435.457	901,7
<b>FONDO DE RESERVA DE PENSIONES</b>	<b>2.144.382</b>	<b>2.142.282</b>	<b>99,9</b>
<b>Rentas de la Propiedad</b>	<b>194.258</b>	<b>196.135</b>	<b>101,0</b>
<b>Venta de Activos Financieros</b>	<b>309.592</b>	<b>305.615</b>	<b>98,7</b>
Venta o Rescate de Títulos y Valores	309.592	305.615	98,7
Otros Activos Financieros	0	0	-
<b>Transferencias para Gastos de Capital</b>	<b>1.640.532</b>	<b>1.640.532</b>	<b>100,0</b>
<b>FONDO DE ESTABILIZACIÓN ECONÓMICA Y SOCIAL</b>	<b>1.749.973</b>	<b>2.618.313</b>	<b>149,6</b>
<b>Rentas de la Propiedad</b>	<b>108.383</b>	<b>121.670</b>	<b>112,3</b>
<b>Venta de Activos Financieros</b>	<b>1.641.590</b>	<b>2.496.643</b>	<b>152,1</b>
Venta o Rescate de Títulos y Valores	1.641.590	2.496.643	152,1
Otros Activos Financieros	0	0	-
<b>Transferencias para Gastos de Capital</b>	<b>0</b>	<b>0</b>	<b>-</b>
<b>FONDO DE EDUCACIÓN</b>	<b>432.256</b>	<b>432.557</b>	<b>100,1</b>
<b>Rentas de la Propiedad</b>	<b>10.473</b>	<b>10.854</b>	<b>103,6</b>
<b>Venta de Activos Financieros</b>	<b>421.783</b>	<b>421.702</b>	<b>100,0</b>
Venta o Rescate de Títulos y Valores	421.783	421.702	100,0
Operaciones de Cambio	0	0	-
<b>Transferencias para Gastos de Capital</b>	<b>0</b>	<b>0</b>	<b>-</b>
<b>TOTAL</b>	<b>9.020.576</b>	<b>9.260.884</b>	<b>102,7</b>

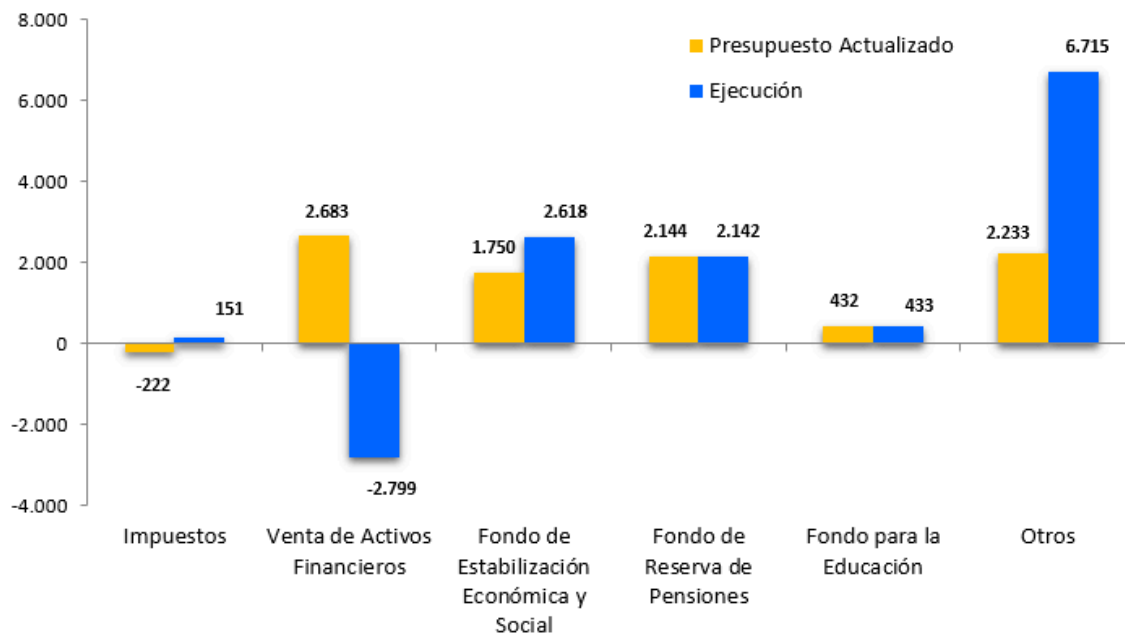
Elaboración propia División Finanzas Públicas, Sección Contabilidad Gubernamental.  
Dato de la Ejecución Anual.

### Gráfico N°4: Ingresos Generales - Nivel Nacional

(millones de dólares americanos)

Período: Ejercicio 2023

El siguiente gráfico muestra los Subtítulos de la Ley de Presupuesto para los Ingresos Generales de la Nación y Fondos Especiales que ejecuta el Tesoro Público, comparando el Presupuesto versus la Ejecución.



INGRESOS GENERALES MONEDA EXTRANJERA  
EJERCICIO 2023  
(millones de Dólares)

	Presupuesto Actualizado	Ejecución	Var. %
Impuestos	-222	151	-68,1
Venta de Activos Financieros	2.683	-2.799	-104,3
Fondo de Estabilización Económica y Social	1.750	2.618	149,6
Fondo de Reserva de Pensiones	2.144	2.142	99,9
Fondo para la Educación	432	433	100,1
Otros	2.233	6.715	300,7
<b>Total</b>	<b>9.021</b>	<b>9.261</b>	<b>478</b>

A.2. Ejecución Moneda Extranjera

**A.2.2. Ingresos Generales Agregados por Tipo de Ingreso - Nivel Regional**

(miles de dólares americanos)

Período: Ejercicio 2023

Regiones	Impuestos	Transferencias corrientes	Rentas de la propiedad	Ingresos de Operación	Otros Ingresos corrientes	Venta de Activos no Financieros	Venta de Activos Financieros	Recuperación de Préstamos	Endeudamiento	Totales	%
I	-	-	-	-	-	-	-	-	-	-	-
II	-	-	-	-	-	-	-	-	-	-	-
III	-	-	-	-	-	-	-	-	-	-	-
IV	-	-	-	-	-	-	-	-	-	-	-
V	-	-	-	-	-	-	-	-	-	-	-
VI	-	-	-	-	-	-	-	-	-	-	-
VII	-	-	-	-	-	-	-	-	-	-	-
VIII	-	-	-	-	-	-	-	-	-	-	-
IX	-	-	-	-	-	-	-	-	-	-	-
X	-	-	-	-	-	-	-	-	-	-	-
XI	-	-	-	-	-	-	-	-	-	-	-
XII	-	-	-	-	-	-	-	-	-	-	-
XIV	-	-	-	-	-	-	-	-	-	-	-
XV	-	-	-	-	-	-	-	-	-	-	-
RM	151.190	-	478.189	3.710	1.280.873	-	3.748.646	-	4.435.457	10.098.064	100,0
<b>Total</b>	<b>151.190</b>	<b>-</b>	<b>478.189</b>	<b>3.710</b>	<b>1.280.873</b>	<b>-</b>	<b>3.748.646</b>	<b>-</b>	<b>4.435.457</b>	<b>10.098.064</b>	<b>100,0</b>

Elaboración propia División Finanzas Públicas, Sección Contabilidad Gubernamental.

## A.2. Ejecución Moneda Extranjera

### A.2.3. Ingresos Tributarios Mensuales Agregados por Tipo de Impuesto- Nivel Regional

(miles de dólares americanos)

Período: Ejercicio 2023

	IMPUESTOS A LA RENTA	IMPUESTO AL VALOR AGREGADO	IMPUESTOS A PRODUCTOS ESPECÍFICO	IMPUESTOS A LOS ACTOS JURÍDICOS	IMPUESTO AL COMERCIO EXTERIOR	IMPUESTOS VARIOS	OTROS INGRESOS TRIBUTARIOS	SISTEMA DE PAGOS DE IMPUESTOS	Total
<b>REGIÓN METROPOLITANA</b>									
enero	381.294	59.647	-	-	9	-	303	(417.454)	23.798
febrero	25.613	15.534	-	-	11	-	94	(25.406)	15.846
marzo	275.777	306	-	-	7	-	166	(260.955)	15.302
abril	4.907.861	54.808	-	-	7	-	253	(4.942.948)	19.980
mayo	1.710.002	(4.010)	-	-	6	-	145	(1.697.860)	8.284
junio	113.688	360	-	-	12	-	4.095	(106.747)	11.409
julio	42.077	74.851	-	-	10	-	(248)	(107.077)	9.614
agosto	94.238	414	-	-	8	-	235	(84.366)	10.529
septiembre	27.874	297	-	-	11	-	2.214	(22.315)	8.082
octubre	21.103	71.465	-	-	7	-	122	(82.878)	9.819
noviembre	21.807	390	-	-	10	-	118	(14.076)	8.249
diciembre	848.564	784	-	-	16	-	84.549	(923.633)	10.280
<b>Total</b>	<b>8.469.898</b>	<b>274.848</b>	<b>0</b>	<b>0</b>	<b>115</b>	<b>0</b>	<b>92.045</b>	<b>(8.685.717)</b>	<b>151.190</b>

## A.2. Ejecución Moneda Extranjera

### A.2.4. Ingresos Tributarios - Cuadro Comparativo Mensual

(miles de dólares americanos)

Período: Ejercicios 2022- 2023

Cifras en términos nominales

MESES	Impuestos*		Cobre*		Otros ingresos		Total	
	2022	2023	2022	2023	2022	2023	2022	2023
Enero	567.843	856.744	0	23.942	6.957.764	492.227	7.525.607	1.372.912
Febrero	456.229	538.625	0	22.717	47.099	(669.886)	503.328	(108.544)
Marzo	770.075	512.621	0	16.987	4.218.150	(345.412)	4.988.225	184.197
Abril	2.941.292	1.522.731	0	21.702	161.725	(351.420)	3.103.017	1.193.013
Mayo	884.563	576.619	170.800	11.020	280.967	791.024	1.336.330	1.378.663
Junio	(89.100)	(13.202)	89.100	13.202	1.461.007	2.604.795	1.461.007	2.604.795
Julio	0	(10.001)	0	10.001	(2.641.021)	3.316.131	(2.641.021)	3.316.132
Agosto	556.040	471.589	0	18.391	(927.190)	(2.626.147)	(371.151)	(2.136.166)
Septiembre	430.689	446.055	0	11.053	106.222	(834.080)	536.911	(376.972)
Octubre	533.181	495.333	0	11.765	605.615	167.146	1.138.796	674.245
Noviembre	522.839	50.742	0	11.059	422.119	114.228	944.959	176.029
Diciembre	455.622	1.063.620	0	13.668	(290.215)	(94.707)	165.407	982.581
<b>Total</b>	<b>8.029.273</b>	<b>6.511.476</b>	<b>259.900</b>	<b>185.508</b>	<b>10.402.243</b>	<b>2.563.900</b>	<b>18.691.415</b>	<b>9.260.884</b>

Elaboración propia División Finanzas Públicas, Sección Contabilidad Gubernamental.

\* La Columna "Impuestos" excluye ingresos tributarios de CODELCO que se incluyen en la columna "Cobre".

## A.2. Ejecución Moneda Extranjera

### A.2.5. Serie Histórica Mensual de los Ingresos del Cobre

(miles de dólares americanos)

Período: Ejercicios 2021-2022- 2023

	Excedentes CODELCO	Impuestos CODELCO- Chile	Total Cobre
	Nominal	Nominal	Nominal
<b>2021</b>			
Enero	-	3.928	3.928
Febrero	-	3.157	3.157
Marzo	-	3.495	3.495
Abril	16.857	3.978	20.835
Mayo	185.349	12.571	197.920
Junio	162.600	329.833	492.433
Julio	240.400	15.071	255.471
Agosto	228.000	12.987	240.987
Septiembre	227.100	13.885	240.985
Octubre	133.300	819.191	952.491
Noviembre	323.500	13.327	336.827
Diciembre	416.100	786.343	1.202.443
<b>Total</b>	<b>1.933.206</b>	<b>2.017.768</b>	<b>3.950.974</b>
<b>2022</b>			
Enero	-	16.995	16.995
Febrero	-	8.952	8.952
Marzo	-	91.795	91.795
Abril	-	14.331	14.331
Mayo	170.800	18.712	189.512
Junio	89.100	514.736	603.836
Julio	-	17.640	17.640
Agosto	-	19.012	19.012
Septiembre	-	14.148	14.148
Octubre	-	14.019	14.019
Noviembre	-	18.385	18.385
Diciembre	-	18.595	18.595
<b>Total</b>	<b>259.900</b>	<b>767.319</b>	<b>1.027.219</b>
<b>2023</b>			
Enero	-	23.942	23.942
Febrero	-	22.717	22.717
Marzo	-	16.987	16.987
Abril	-	21.702	21.702
Mayo	-	11.020	11.020
Junio	-	13.202	13.202
Julio	-	10.001	10.001
Agosto	-	18.391	18.391
Septiembre	-	11.053	11.053
Octubre	-	11.765	11.765
Noviembre	-	11.059	11.059
Diciembre	-	13.668	13.668
<b>Total</b>	<b>-</b>	<b>185.508</b>	<b>185.508</b>

Elaboración propia División Finanzas Públicas, Sección Contabilidad Gubernamental.

## B.1. Gastos Generales - Moneda Nacional

### B.1.1. Gastos Generales Desagregados por Tipo de Gasto

(miles de pesos)

Período: Ejercicio 2023

DENOMINACIÓN	Presupuesto Actualizado 2023	Ejecución anual	% Ejecución pres. act.
<b>SUBSIDIOS</b>	<b>2.414.630.119</b>	<b>2.404.142.459</b>	<b>99,6</b>
<b>PRESTACIONES DE SEGURIDAD SOCIAL</b>	<b>157.720.540</b>	<b>154.081.479</b>	<b>97,7</b>
Prestaciones Previsionales	157.720.540	154.081.479	97,7
Jubilaciones, Pensiones y Montepíos	91.971.153	88.332.091	96,0
Fondo Bono Laboral Ley N° 20.305	65.749.387	65.749.388	100,0
<b>TRANSFERENCIAS CORRIENTE</b>	<b>2.062.341.414</b>	<b>2.051.808.740</b>	<b>99,5</b>
<b>Al sector privado</b>	<b>1.813.319.648</b>	<b>1.810.477.632</b>	<b>99,8</b>
Subvenciones	3.711.847	2.451.881	66,1
Bonificación Región XII y la Antártica Chilena, y subsidio Isla de Pascua	30.051.882	29.482.697	98,1
Fondo único prestaciones familiares y subsidios de cesantía	653.000.000	664.790.928	101,8
Subsidio de cesantía art. 69 DFL (T. y P.S.) N° 150 de 1981	0	112	-
Fondo nacional de subsidio familiar	506.392.400	506.069.263	99,9
Subsidio agua potable Ley N° 18.778	107.345.225	106.540.924	99,3
Bonificación a la contratación mano de obra Ley N° 19.853	77.689.780	76.119.357	98,0
Beneficio Ley N° 20.330 para Deudores Crédito Universitario, Leyes N° 19.287 y 20.027	541.888	423.364	78,1
Aplicación Ley N° 20.765, Art. 3° N° 6) MEPCO	265.000.010	267.534.542	101,0
Subsidio Servicios Básicos Domiciliarios, ley N° 21.423	21.589.727	21.746.629	100,7
Regularización de Pagos Rezagados Subsidio Temporal Mipymes, ley N° 21.456	51.996.879	51.970.746	99,9
Subsidio Temporal y Otras Medidas de Apoyo para las MIPYMES y Cooperativas Ley N°	96.000.010	83.347.189	86,8
<b>Al gobierno central</b>	<b>249.021.766</b>	<b>241.331.108</b>	<b>96,9</b>
Fondo único de prestaciones familiares y subsidios de cesantía	147.949.460	140.258.802	94,8
Empresas y Sociedades del Estado	101.072.306	101.072.306	100,0
<b>TRANSFERENCIAS DE CAPITAL</b>	<b>194.568.165</b>	<b>198.252.239</b>	<b>101,9</b>
<b>Al sector privado</b>	<b>97.749.670</b>	<b>101.433.744</b>	<b>103,8</b>
Bonificación por inversiones de riego y drenaje	92.496.421	96.466.358	104,3
Fondo fomento y desarrollo de regiones extremas	3.488.816	3.086.091	88,5
Bosque Nativo Ley N° 20.283	1.764.433	1.881.296	106,6
<b>Al gobierno central</b>	<b>96.818.495</b>	<b>96.818.495</b>	<b>100,0</b>
Empresas y Sociedades del Estado	96.818.495	96.818.495	100,0
<b>OPERACIONES COMPLEMENTARIAS</b>	<b>4.656.368.637</b>	<b>2.561.143.275</b>	<b>55,0</b>
<b>BIENES Y SERVICIOS DE CONSUMO</b>	<b>359.450</b>	<b>317.832</b>	<b>88,4</b>
<b>PRESTACIONES DE SEGURIDAD SOCIAL</b>	<b>137.384.354</b>	<b>93.888.441</b>	<b>68,3</b>
Prestaciones previsionales	4.904.024	4.904.024	100,0
Fondo seguro social de los EE.PP.	4.904.024	4.904.024	100,0
Prestaciones de asistencia social	132.480.330	88.984.417	67,2
Garantía estatal pensiones mínimas	132.480.330	88.984.417	67,2
Prestaciones sociales del empleador	0	0	-
Indemnizaciones de cargo fiscal	0	0	-
<b>TRANSFERENCIAS CORRIENTES</b>	<b>1.188.683.659</b>	<b>549.778.150</b>	<b>46,3</b>
<b>Al sector privado</b>	<b>71.435.147</b>	<b>65.832.802</b>	<b>92,2</b>
Reintegro simplificado gravámenes a exportadores	1.696.048	1.431.810	84,4
Otras devoluciones	9.125.168	8.800.588	96,4
Aporte Fondo de Cesantía Solidario Ley 19.728	14.235.545	14.235.545	100,0
Bonificación Ahorro Previsional, Ley N° 20.255	17.662.507	14.178.545	80,3
Reembolso Gasto Electoral a Candidatos y Partidos Políticos	17.167.102	16.463.958	95,9
Beneficio Clase Media Ley N° 21.252	0	36.984	-
Bono Vocales de Mesa Ley N° 20.568	3.800.000	3.758.018	98,9
Aporte Permanente a los Partidos Políticos Ley N° 20.900	7.748.777	6.927.353	89,4

DENOMINACIÓN	Presupuesto Actualizado 2023	Ejecución anual	% Ejecución pres. act.
<b>Al gobierno central</b>	<b>559.005.423</b>	<b>56.042.906</b>	<b>10,0</b>
Préstamos externos	422.404	0	-
Otras	339.940	351.906	103,5
Fondo de Reserva de Pensiones Ley N° 20.128	558.243.079	55.691.000	10,0
<b>A otras entidades públicas</b>	<b>558.243.079</b>	<b>427.862.562</b>	<b>76,6</b>
Transferencias y Devoluciones Varias	340.423	(390.057)	(114,6)
Provisión para Financiamientos Comprometidos	360.054.728	231.106.735	64,2
Tribunal Constitucional	6.530.445	6.530.445	100,0
Aporte al Fondo Común Municipal	61.828.144	61.828.144	100,0
Tarifas de Cargo Fiscal en Acuerdos, Convenios o Tratados Internacionales	11.385.143	11.385.142	100,0
Consejo para la Transparencia	7.713.078	7.713.078	100,0
Tribunal Calificador de Elecciones	2.211.242	2.211.242	100,0
Tribunales Electorales Regionales	3.507.212	3.477.963	99,2
Tribunal de Defensa de la Libre Competencia	2.372.325	2.372.325	100,0
Aporte para bonificación a personal Municipal Zona Extremas Ley N° 20.198	7.039.679	7.038.514	100,0
Aporte para bonificación a personal asistente de la Educación Zonas Extremas	15.407.640	15.424.951	100,1
Instituto Nacional de Derechos Humanos	14.104.212	14.104.212	100,0
Tribunales Ambientales	6.135.448	6.135.448	100,0
Defensoría de los Derechos de la Niñez	4.012.431	3.716.979	92,6
Municipalidades Art. 129 bis 19 Ley N° 20.017 Código de agua	2.158.242	1.975.689	91,5
Aplicación Art. 44 Ley N° 20.883 Bonificación Adicional Zonas Extremas	1.400.000	1.322.244	94,4
Bonificación al retiro Funcionarios Municipales Ley 21.135	23.083.153	23.082.340	100,0
Bonif.mensual funcionarios municipales ley N° 21.306, Art. 67 y ley N° 21.405, Art. 44	28.553.680	28.553.283	100,0
Programa de Rezaño de Causas Judiciales	0	0	-
Tramitación de Rezaños	55.854	0	-
Aplicación Art. 75 ley N° 21.526, Aporte Extraordinario a Municipalidades	350.000	273.886	78,3
<b>A Organismos Internacionales</b>	<b>10</b>	<b>39.879</b>	<b>398.793,3</b>
<b>OTROS GASTOS CORRIENTES</b>	<b>127.000.020</b>	<b>129.417.859</b>	<b>101,9</b>
Compensaciones por daños a terceros y/o a la propiedad	127.000.010	129.417.859	101,9
Cumplimiento de sentencias ejecutoriadas	127.000.010	129.417.859	101,9
2% Constitucional	10	0	-
<b>ADQUISICIÓN DE ACTIVOS FINANCIEROS</b>	<b>1.320.000.030</b>	<b>4.414.248</b>	<b>0,3</b>
Compra de títulos y valores	1.320.000.010	4.414.248	-
Compra de acciones y Part. De capital	10	0	-
Otros activos financieros	10	0	-
<b>TRANSFERENCIAS DE CAPITAL</b>	<b>1.882.941.124</b>	<b>1.783.326.745</b>	<b>94,7</b>
<b>Al Sector Privado</b>	<b>0</b>	<b>0</b>	<b>-</b>
De Aportes al Fondo Ley N°20.444	0	0	-

DENOMINACIÓN	Presupuesto Actualizado 2023	Ejecución anual	% Ejecución pres. act.
<b>Aportes al gobierno central</b>	<b>1.802.999.150</b>	<b>1.703.377.432</b>	<b>94,5</b>
Patentes Mineras Ley N° 19.143	33.927.916	23.261.410	68,6
Fondo de Magallanes Ley N° 19.275	4.638.848	0	-
Recursos de Fondo de Infraestructura	133.155.754	83.511.681	62,7
Iva Concesiones	549.459.652	515.095.215	93,7
Casinos de Juego Gobiernos Regionales Ley N° 19.995	38.301.026	41.762.039	109,0
De Aportes al Fondo Ley N° 20.444	1.698.487	1.698.487	
Patentes Geotérmicas FNDR Ley N° 19.657	197.128	0	-
Al Fondo de Apoyo Regional	422.199.022	422.199.022	100,0
Al Fondo para Diagnóstico y Tratamientos de Alto Costo	140.063.844	140.063.844	100,0
Gobiernos Regionales Art. 129 bis 19 Ley N° 20.017	14.028.572	12.932.605	92,2
Fondo de Investigación y Reconstrucción Regional	41.299.171	41.299.171	100,0
Patentes de Acuicultura Gobiernos Regionales Ley N° 18.892	7.437.899	7.410.211	99,6
Empresas y Sociedades del Estado	367.215.588	367.215.578	100,0
Aplicación Art. 38 transitorio Ley N° 21.210	49.376.243	46.928.169	95,0
<b>Aportes a otras entidades públicas</b>	<b>79.941.974</b>	<b>79.949.313</b>	<b>100,0</b>
Patentes Mineras Municipalidades Ley N° 19.143	36.557.916	36.674.798	100,3
Casinos de Juego Municipalidades Ley N° 19.995	41.711.084	41.702.039	100,0
Patentes geotérmicas municipales Ley N° 19.657	84.483	0	-
De Aportes al Fondo Ley N° 20.444	1.588.491	1.572.476	99,0
<b>SALDO CAJA</b>	<b>0</b>	<b>0</b>	<b>-</b>
<b>SERVICIO DE LA DEUDA PÚBLICA</b>	<b>12.209.322.441</b>	<b>12.207.099.431</b>	<b>100,0</b>
<b>APORTE FISCAL PARA SERVICIO DE LA DEUDA</b>	<b>326.542.802</b>	<b>324.281.194</b>	<b>99,3</b>
Amortización Deuda interna	262.538.164	261.416.310	99,6
Amortización Deuda externa	31.544.327	30.528.643	96,8
Intereses Deuda interna	11.592.375	11.546.702	99,6
Intereses Deuda externa	20.695.837	20.605.801	99,6
Otros gastos Financieros Deuda externa	172.099	183.738	106,8
<b>SERVICIO DE LA DEUDA</b>	<b>11.882.779.639</b>	<b>11.882.818.237</b>	<b>100,0</b>
Amortización Deuda interna	9.915.398.177	9.915.398.177	100,0
Amortización Deuda externa	0	0	-
Intereses Deuda interna	1.955.895.271	1.955.895.272	100,0
Intereses Deuda externa	11.270.896	11.270.896	100,0
Otros gastos Financieros Deuda interna	213.103	251.562	118,0
Otros gastos Financieros Deuda externa	2.192	2.330	106,3
<b>APORTE FISCAL LIBRE</b>	<b>61.375.783.603</b>	<b>59.396.251.969</b>	<b>96,8</b>
<b>PRESIDENCIA DE LA REPÚBLICA</b>	<b>22.903.961</b>	<b>21.684.061</b>	<b>94,7</b>
Presidencia de la República	22.903.961	21.684.061	94,7
<b>CONGRESO NACIONAL</b>	<b>158.461.501</b>	<b>157.796.512</b>	<b>99,6</b>
Senado	54.748.460	54.748.460	100,0
Cámara de Diputados	86.617.491	86.617.490	100,0
Biblioteca del Congreso	15.600.433	15.045.000	96,4
Consejo Resolutivo de Asignaciones Parlamentarias	1.495.117	1.385.562	92,7
<b>PODER JUDICIAL</b>	<b>673.135.345</b>	<b>672.706.937</b>	<b>99,9</b>
Poder Judicial	535.413.171	535.413.171	100,0
Corporación Administrativa del Poder Judicial	133.539.044	133.128.961	99,7
Academia Judicial	4.183.130	4.164.805	99,6

DENOMINACIÓN	Presupuesto Actualizado 2023	Ejecución anual	% Ejecución pres. act.
<b>CONTRALORÍA GENERAL DE LA REPÚBLICA</b>	<b>110.649.667</b>	<b>110.649.667</b>	<b>100,0</b>
Contraloría General de la República	110.649.667	110.649.667	100,0
<b>MINISTERIO DEL INTERIOR Y SEGURIDAD PÚBLICA</b>	<b>2.931.834.695</b>	<b>2.871.998.105</b>	<b>98,0</b>
Servicio de Gobierno Interior	77.027.320	71.418.377	92,7
Servicio Nacional de Prevención y Respuesta ante Desastres	24.083.705	21.911.947	91,0
Subsecretaría de Desarrollo Regional y Administrativo	413.070.626	382.351.058	92,6
Agencia Nacional de Inteligencia	9.477.913	8.925.926	94,2
Subsecretaría de Prevención del Delito	67.740.695	66.488.294	98,2
Servicio Nacional para Prevención y Rehabilitación Consumo de Drogas y Alcohol	89.542.089	90.611.549	101,2
Subsecretaría del Interior	351.788.976	384.109.937	109,2
Carabineros de Chile	1.417.230.238	1.372.692.401	96,9
Policía de Investigaciones de Chile	474.635.579	465.205.889	98,0
Hospital de Carabineros	0	475.107	-
Servicio Nacional de Migraciones	7.237.554	7.807.621	107,9
<b>MINISTERIO DE RELACIONES EXTERIORES</b>	<b>92.011.608</b>	<b>89.968.735</b>	<b>97,8</b>
Secretaría y Administración General y Servicio Exterior	39.173.695	38.719.029	98,8
Dirección de Fronteras y Límites del Estado	6.374.287	6.153.415	96,5
Instituto Antártico Chileno	6.678.114	6.199.022	92,8
Agencia de Cooperación Internacional de Chile	7.870.090	7.722.461	98,1
Subsecretaría de Relaciones Económicas Internacionales	10.130.175	10.126.754	100,0
Dirección General de Promoción de Exportaciones	21.785.247	21.048.052	96,6
<b>MINISTERIO DE ECONOMÍA, FOMENTO Y TURISMO</b>	<b>323.700.351</b>	<b>321.185.777</b>	<b>99,2</b>
Subsecretaría de Economía y Empresas de Menor Tamaño	50.775.392	49.889.068	98,3
Servicio Nacional del Consumidor	17.175.772	16.048.147	93,4
Subsecretaría de Pesca	32.780.778	32.772.036	100,0
Servicio Nacional de Pesca	34.272.698	31.006.848	90,5
Corporación de Fomento de la Producción	0	424.549	-
Instituto Nacional de Estadísticas	77.376.019	69.398.030	89,7
Fiscalía Nacional Económica	7.732.019	7.437.885	96,2
Servicio Nacional de Turismo	31.570.154	27.841.037	88,2
Servicio de Cooperación Técnica	46.228.251	46.188.309	99,9
Cómite Innova Chile	0	0	-
Agencia de Promoción de la Inversión Extranjera	5.107.483	4.698.282	92,0
Instituto Nacional de Propiedad Industrial	7.846.205	7.863.613	100,2
Subsecretaría de Turismo	3.110.499	3.109.436	100,0
Superintendencia de Insolvencia y Reemprendimiento	9.725.081	9.493.313	97,6
Instituto Nacional de desarrollo sustentable de la Pesca Artesanal y Acuicultura	17.271.274	15.015.226	86,9
<b>MINISTERIO DE HACIENDA</b>	<b>609.366.181</b>	<b>604.723.265</b>	<b>99,2</b>
Secretaría y Administración General	36.227.401	34.129.900	94,2
Dirección de Presupuestos	27.923.024	27.086.773	97,0
Servicio de Impuestos Internos	286.467.758	284.974.130	99,5
Servicio Nacional de Aduanas	96.030.887	95.289.110	99,2
Servicio de Tesorerías	94.359.383	92.255.826	97,8
Dirección de Compras y Contratación Pública	12.011.362	10.083.102	83,9
Dirección Nacional del Servicio Civil	15.518.426	15.262.071	98,3
Unidad de Análisis Financiero	4.418.411	4.312.571	97,6
Superintendencia de Casinos de Juego	4.598.591	4.475.338	97,3
Consejo de Defensa del Estado	31.810.938	31.715.670	99,7
Comisión para el Mercado Financiero	0	5.138.774	-

DENOMINACIÓN	Presupuesto Actualizado 2023	Ejecución anual	% Ejecución pres. act.
<b>MINISTERIO DE EDUCACIÓN</b>	<b>13.999.546.097</b>	<b>14.045.495.398</b>	<b>100,3</b>
Subsecretaría de Educación	8.217.267.768	8.122.493.899	98,8
Superintendencia de Educación	36.097.269	35.332.234	97,9
Agencia de Calidad de la Educación	41.014.105	38.377.297	93,6
Subsecretaría de Educación Parvularia	413.731.715	390.411.098	94,4
Junta Nacional de Auxilio Escolar y Becas	1.372.795.553	1.317.422.417	96,0
Junta Nacional de Jardines Infantiles	739.282.272	733.988.199	99,3
Consejo de Rectores	56.271	61.405	109,1
Consejo Nacional de Educación	2.015.058	1.863.708	92,5
Dirección de Educación Pública	353.237.173	340.551.816	96,4
Servicio Local de Educación Barrancas	5.443.054	7.786.747	143,1
Servicio Local de Educación Puerto Cordillera	3.994.703	11.599.284	290,4
Servicio Local de Educación Huasco	6.270.058	14.139.401	225,5
Servicio Local de Educación Costa Araucanía	5.708.237	11.133.241	195,0
Servicio Local de Educación Chinchorro	8.492.095	10.418.963	122,7
Servicio Local de Educación Gabriela Mistral	8.679.032	11.847.557	136,5
Servicio Local de Educación Andalien Sur	7.896.651	9.756.991	123,6
Servicio Local de Educación Atacama	9.304.581	17.036.249	183,1
Servicio Local de Educación Valparaíso	8.884.387	12.240.518	137,8
Servicio Local de Educación Colchagua	4.458.419	7.372.792	165,4
Servicio Local de Educación Llanquihue	6.435.144	14.456.154	224,6
Servicio Local de Educación Iquique	1.436.778	1.205.827	83,9
Servicio Local de Educación Licanabur	1.028.739	633.500	61,6
Servicio Local de Educación Maule Costa	915.082	915.081	100,0
Servicio Local de Educación Punilla Cordillera	1.393.331	1.326.338	95,2
Servicio Local de Educación Aysén	1.644.136	1.469.652	89,4
Servicio Local de Educación Magallanes	1.424.135	1.181.417	83,0
Servicio Local de Educación Tamarugal	46.701	0	-
Servicio Local de Educación Elqui	26.711	0	-
Servicio Local de Educación Costa Central	46.701	10	0,0
Servicio Local de Educación Marga Marga	26.711	0	-
Servicio Local de Educación Los Libertadores	46.701	0	-
Servicio Local de Educación Santa Rosa	344.012	0	-
Servicio Local de Educación Santa Corina	344.876	244.629	70,9
Servicio Local de Educación del Pino	26.711	0	-
Servicio Local de Educación Andalien Costa	350.790	295.000	84,1
Servicio Local de Educación Valdivia	45.711	25.000	54,7
Subsecretaría de Educación Superior	2.736.151.643	2.926.709.473	107,0
Superintendencia de Educación Superior	3.183.083	3.199.497	100,5
<b>MINISTERIO DE JUSTICIA Y DERECHOS HUMANOS</b>	<b>1.146.948.658</b>	<b>1.137.206.727</b>	<b>99,2</b>
Secretaría y Administración General	250.291.451	248.266.248	99,2
Servicio de Registro Civil e Identificación	15.128.846	27.854.862	184,1
Servicio Médico Legal	59.437.060	56.795.178	95,6
Gendarmería de Chile	627.316.906	615.378.802	98,1
Subsecretaría de Derechos Humanos	5.197.809	4.903.449	94,3
Servicio Nacional de Menores	115.717.908	111.337.389	96,2
Defensoría Penal Pública	73.061.857	72.005.596	98,6
Servicio Nacional de Reinserción Social Juvenil	796.821	665.202	83,5
<b>MINISTERIO DE DEFENSA NACIONAL</b>	<b>1.413.558.111</b>	<b>1.406.781.443</b>	<b>99,5</b>
Ejército de Chile	655.635.398	653.135.198	99,6
Armada de Chile	452.739.286	451.592.034	99,7
Fuerza Aérea de Chile	252.981.868	251.582.345	99,4
Dirección General de Movilización Nacional	2.259.446	2.165.043	95,8
Instituto Geográfico Militar	3.656.827	3.316.017	90,7
Servicio Hidrográfico y Oceanográfico de la Armada de Chile	5.303.492	5.067.617	95,6
Servicio Aerofotogramétrico de la FACH	1.520.543	1.424.120	93,7
Subsecretaría para las Fuerzas Armadas	25.647.375	25.492.582	99,4
Subsecretaría de Defensa	5.534.618	5.280.420	95,4
Estado Mayor Conjunto	8.279.258	7.726.066	93,3
<b>MINISTERIO DE OBRAS PÚBLICAS</b>	<b>2.957.081.972</b>	<b>2.502.617.799</b>	<b>84,6</b>
Secretaría y Administración General	29.069.815	21.217.980	73,0
Dirección General de Obras Públicas	2.671.425.969	2.293.647.962	85,9
Dirección General de Concesiones de Obras Públicas	207.046.071	146.791.713	70,9
Dirección General de Aguas	32.170.286	24.228.564	75,3
Instituto Nacional de Hidráulica	1.820.352	1.950.287	107,1
Superintendencia de Servicios Sanitarios	15.549.479	14.781.294	95,1

DENOMINACIÓN	Presupuesto Actualizado 2023	Ejecución anual	% Ejecución pres. act.
<b>MINISTERIO DE AGRICULTURA</b>	<b>868.571.340</b>	<b>889.271.992</b>	<b>102,4</b>
Subsecretaría de Agricultura	89.797.789	88.715.728	98,8
Oficina de Estudios y Políticas Agrarias	8.118.223	7.936.966	97,8
Instituto de Desarrollo Agropecuario	281.090.715	280.961.207	100,0
Servicio Agrícola y Ganadero	151.961.962	148.452.887	97,7
Corporación Nacional Forestal	229.302.362	248.454.971	108,4
Comisión Nacional de Riego	108.300.289	114.750.232	106,0
<b>MINISTERIO DE BIENES NACIONALES</b>	<b>6.586.194</b>	<b>592.553</b>	<b>9,0</b>
Subsecretaría de Bienes Nacionales	6.586.194	592.553	9,0
<b>MINISTERIO DEL TRABAJO Y PREVISIÓN SOCIAL</b>	<b>13.761.054.690</b>	<b>13.988.266.291</b>	<b>101,7</b>
Subsecretaría del Trabajo	128.886.976	128.466.554	99,7
Dirección del Trabajo	95.875.439	92.448.873	96,4
Subsecretaría de Previsión Social	7.806.129	7.418.947	95,0
Dirección General de Crédito Prendario	8.734.180	9.149.242	104,8
Servicio Nacional de Capacitación y Empleo	451.851.826	487.530.489	107,9
Superintendencia de Seguridad Social	17.449.979	16.782.642	96,2
Superintendencia de Pensiones	21.970.815	21.410.031	97,4
Instituto de Previsión Social	10.463.957.886	10.678.360.241	102,0
Caja de Previsión de la Defensa Nacional	1.513.937.443	1.498.973.753	99,0
Dirección de Previsión de Carabineros de Chile	1.050.584.017	1.047.725.519	99,7
<b>MINISTERIO DE SALUD</b>	<b>12.857.469.507</b>	<b>11.631.056.204</b>	<b>90,5</b>
Fondo Nacional de Salud	11.502.841.689	10.475.879.434	91,1
Instituto de Salud Pública de Chile	27.843.656	19.705.296	70,8
Subsecretaría de Salud Pública	536.821.255	473.551.863	88,2
Subsecretaría de Redes Asistenciales	771.879.249	644.103.925	83,4
Superintendencia de Salud	18.083.658	17.815.685	98,5
<b>MINISTERIO DE MINERÍA</b>	<b>46.859.080</b>	<b>44.799.079</b>	<b>95,6</b>
Secretaría y Administración General	10.564.383	9.970.734	94,4
Comisión Chilena del Cobre	5.579.507	5.434.883	97,4
Servicio Nacional de Geología y Minería	30.715.190	29.393.462	95,7
<b>MINISTERIO DE VIVIENDA Y URBANISMO</b>	<b>3.529.408.107</b>	<b>3.569.622.895</b>	<b>101,1</b>
Subsecretaría de Vivienda y Urbanismo	295.151.422	307.119.378	104,1
Parque Metropolitano	31.569.802	31.233.270	98,9
Serviu I Región	92.625.718	93.623.123	101,1
Serviu II Región	114.765.091	124.037.375	108,1
Serviu III Región	99.155.572	107.059.127	108,0
Serviu IV Región	144.634.512	141.606.317	97,9
Serviu V Región	308.694.937	316.276.901	102,5
Serviu VI Región	123.052.245	125.753.586	102,2
Serviu VII Región	255.677.480	255.672.885	100,0
Serviu VIII Región	362.881.440	345.689.580	95,3
Serviu IX Región	297.199.944	297.525.969	100,1
Serviu X Región	227.304.389	227.513.851	100,1
Serviu XI Región	53.171.388	54.544.103	102,6
Serviu XII Región	115.012.448	115.015.529	100,0
Serviu Región Metropolitana	706.772.580	729.458.398	103,2
Serviu XIV Región	83.032.757	77.638.428	93,5
Serviu XV Región	67.818.991	68.798.131	101,4
Serviu XVI Región	150.887.391	151.056.944	100,1

DENOMINACIÓN	Presupuesto Actualizado 2023	Ejecución anual	% Ejecución pres. act.
<b>MINISTERIO DE TRANSPORTES Y TELECOMUNICACIONES</b>	<b>1.580.959.042</b>	<b>1.504.980.807</b>	<b>95,2</b>
Secretaría y Administración General de Transportes	1.555.736.107	1.478.667.239	95,0
Subsecretaría de Telecomunicaciones	23.788.373	24.909.575	104,7
Junta Aeronáutica Civil	1.434.562	1.403.992	97,9
<b>MINISTERIO SECRETARIA GENERAL DE GOBIERNO</b>	<b>38.110.260</b>	<b>37.983.757</b>	<b>99,7</b>
Secretaría General de Gobierno	27.663.528	26.502.656	95,8
Consejo Nacional de Televisión	10.446.732	11.481.101	109,9
<b>MINISTERIO DE DESARROLLO SOCIAL</b>	<b>1.339.623.811</b>	<b>1.280.927.002</b>	<b>95,6</b>
Subsecretaría de Servicios Sociales	501.530.910	502.357.703	100,2
Fondo de Solidaridad e Inversión Social	73.133.448	72.634.364	99,3
Instituto Nacional de la Juventud	8.199.411	7.474.722	91,2
Corporación Nacional de Desarrollo Indígena	169.189.037	123.645.043	73,1
Servicio Nacional de la Discapacidad	21.696.266	14.783.146	68,1
Servicio Nacional del Adulto Mayor	21.609.229	21.285.495	98,5
Subsecretaría de Evaluación Social	26.433.293	25.467.057	96,3
Subsecretaría de la Niñez	73.447.949	82.169.562	111,9
Servicio Nacional de Protección Especializada a la Niñez y Adolescencia	444.384.268	431.109.910	97,0
<b>MINISTERIO SECRETARIA GENERAL DE LA PRESIDENCIA DE LA REPÚBLICA</b>	<b>22.454.205</b>	<b>20.931.424</b>	<b>93,2</b>
Secretaría General de la Presidencia de la República	22.454.205	20.931.424	93,2
<b>MINISTERIO PÚBLICO</b>	<b>250.462.337</b>	<b>242.877.932</b>	<b>97,0</b>
Ministerio Público	250.462.337	242.877.932	97,0
<b>MINISTERIO DE ENERGÍA</b>	<b>136.602.888</b>	<b>131.412.103</b>	<b>96,2</b>
Subsecretaría de Energía	101.003.274	96.882.026	95,9
Comisión Nacional de Energía	8.005.704	7.499.812	93,7
Comisión Chilena de Energía Nuclear	10.776.242	10.705.229	99,3
Superintendencia de Electricidad y Combustibles	16.817.668	16.325.036	97,1
<b>MINISTERIO DEL MEDIO AMBIENTE</b>	<b>68.657.668</b>	<b>66.367.836</b>	<b>96,7</b>
Subsecretaría de Medio Ambiente	33.407.635	32.428.217	97,1
Servicio de Evaluación Ambiental	18.963.683	18.550.832	97,8
Superintendencia del Medio Ambiente	16.286.350	15.388.787	94,5
<b>MINISTERIO DEL DEPORTE</b>	<b>528.290.997</b>	<b>519.592.625</b>	<b>98,4</b>
Subsecretaría del Deporte	12.830.854	12.556.222	97,9
Instituto Nacional del Deporte	515.460.143	507.036.403	98,4
<b>MINISTERIO DE LA MUJER Y EQUIDAD DE GÉNERO</b>	<b>80.100.185</b>	<b>78.969.821</b>	<b>98,6</b>
Subsecretaría de la Mujer y Equidad de Género	12.091.668	11.234.840	92,9
Servicio Nacional de la Mujer y Equidad de Género	68.008.517	67.734.981	99,6
<b>SERVICIO ELECTORAL</b>	<b>98.321.772</b>	<b>87.402.080</b>	<b>88,9</b>
Servicio Electoral	98.321.772	87.402.080	88,9
<b>MINISTERIO DE LAS CULTURAS, LAS ARTES Y EL PATRIMONIO</b>	<b>256.941.998</b>	<b>233.958.128</b>	<b>91,1</b>
Subsecretaría de las Culturas y las Artes	158.537.787	139.180.627	87,8
Subsecretaría del Patrimonio Cultural	3.211.717	4.498.476	140,1
Servicio Nacional del Patrimonio Cultural	95.192.494	90.279.025	94,8
<b>MINISTERIO DE CIENCIA, TECNOLOGÍA, CONOCIMIENTO E INNOVACIÓN</b>	<b>460.292.315</b>	<b>457.953.900</b>	<b>99,5</b>
Subsecretaría de Ciencia, Tecnología, Conocimiento e Innovación	157.466.640	162.773.964	103,4
Agencia de Ciencia, Tecnología, Conocimiento e Innovación	302.825.675	295.179.936	97,5
<b>GOBIERNOS REGIONALES</b>	<b>1.005.819.060</b>	<b>666.471.114</b>	<b>66,3</b>
Programas de Funcionamiento	122.709.864	138.489.195	112,9
Programas de Inversión Regional	883.109.196	527.981.919	59,8

DENOMINACIÓN	Presupuesto Actualizado 2023	Ejecución anual	% Ejecución pres. act.
<b>FONDO DE APOYO REGIONAL</b>	<b>646.441.326</b>	<b>646.441.326</b>	<b>100,0</b>
Adquisición de Activos Financieros	383.294.340	383.294.340	100,0
Transferencias de Capital	263.146.986	263.146.986	100,0
<b>FONDO PARA DIAGNÓSTICOS Y TRATAMIENTOS DE ALTO COSTO</b>	<b>313.160.078</b>	<b>313.024.188</b>	<b>100,0</b>
Transferencias Corrientes	177.762.315	177.762.315	100,0
Adquisición de Activos Financieros	135.397.763	135.261.873	99,9
<b>EMPRESAS Y SOCIEDADES DEL ESTADO</b>	<b>565.106.389</b>	<b>565.106.379</b>	<b>100,0</b>
Transferencias Corrientes	101.072.306	101.072.306	100,0
Adquisición de Activos Financieros	367.215.588	367.215.578	100,0
Transferencias de Capital	96.818.495	96.818.495	100,0
<b>FONDO DE CONTINGENCIA ESTRATÉGICO</b>	<b>0</b>	<b>0</b>	<b>-</b>
Transferencias Corrientes	0	0	-
Adquisición de Activos Financieros	0	0	-
<b>Total</b>	<b>82.180.812.593</b>	<b>78.093.209.028</b>	<b>95,0</b>

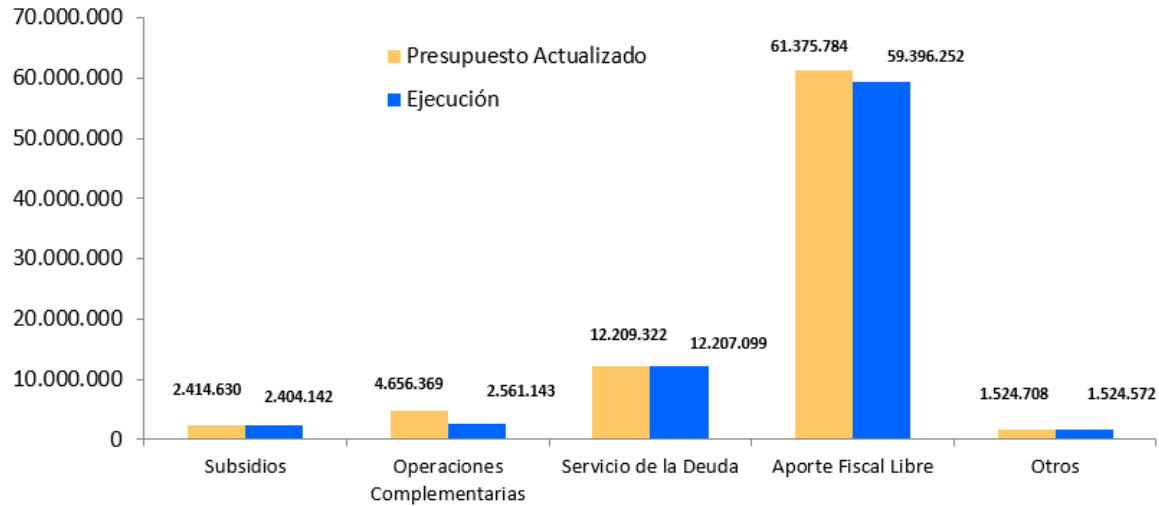
Elaboración propia División Finanzas Públicas, Sección Contabilidad Gubernamental.  
Dato de la Ejecución Anual.

### Gráfico N°5: Gastos Presupuestarios - Nivel Nacional

(Millones de pesos)

Período: Ejercicio 2023

El siguiente gráfico muestra los Programas de Gastos del Tesoro Público, comparando el Presupuesto versus la Ejecución.



#### GASTOS PRESUPUESTARIOS Cuadro comparativo Presupuesto - Ejecución (millones de Pesos)

	Presupuesto Actualizado	Ejecución	Var. %
Subsidios	2.414.630	2.404.142	99,6
Operaciones Complementarias	4.656.369	2.561.143	55,0
Servicio de la Deuda	12.209.322	12.207.099	100,0
Aporte Fiscal Libre	61.375.784	59.396.252	96,8
Otros	1.524.708	1.524.572	100,0
<b>Total</b>	<b>82.180.813</b>	<b>78.093.209</b>	<b>95,0</b>

## B.1. Gastos Generales - Moneda Nacional

### B.1.2. Cuadro Comparativo Mensual Agregado por Tipo de Gasto

(miles de pesos)

Período: Ejercicios 2022- 2023

Cifras en términos nominales

Meses	Subsidios		Op. Complement.		Servicio Deuda		Aporte Fiscal Libre		Total Gastos	
	2022	2023	2022	2023	2022	2023	2022	2023	2022	2023
Enero	118.946.546	288.757.007	4.219.609.326	920.224.712	341.790.721	255.790.146	3.459.262.559	4.341.146.854	8.139.609.151	5.805.918.719
Febrero	125.101.371	161.712.231	235.941.721	4.736.731.166	18.630.685	1.699.391	3.328.406.566	4.134.150.168	3.708.080.343	9.034.292.956
Marzo	138.687.354	232.574.093	(1.694.678.161)	(4.525.757.460)	1.128.858.429	4.350.667.429	4.168.444.223	5.238.385.154	3.741.311.845	5.295.869.216
Abril	117.066.763	209.637.186	2.964.833.445	1.434.298.985	400.079.856	684.937.349	3.994.578.177	4.705.645.174	7.476.558.241	7.034.518.694
Mayo	201.949.155	171.799.314	3.570.615.977	218.807.317	21.435.101	385.000.251	3.999.419.394	5.132.940.618	7.793.419.627	5.908.547.500
Junio	343.168.508	198.183.917	(1.329.318.124)	(831.256.082)	643.424.993	345.992.875	4.341.666.786	5.272.772.321	3.998.942.165	4.985.693.030
Julio	579.043.398	183.277.240	2.160.647.566	1.196.493.504	846.954.370	846.993.069	3.753.669.557	4.735.080.668	7.340.314.891	6.961.844.482
Agosto	456.867.265	212.130.658	117.981.403	(956.589.167)	18.643.903	2.510.620.093	4.817.221.983	4.879.778.181	5.410.714.554	6.645.939.764
Septiembre	513.396.733	200.410.439	(1.297.814.513)	184.433.285	554.329.579	491.657.095	4.624.886.188	4.875.772.587	4.394.797.987	5.752.273.406
Octubre	(76.952.292)	187.073.091	(762.136.315)	890.374.639	434.033.857	466.545.839	4.251.790.981	4.784.541.258	3.846.736.232	6.328.534.827
Noviembre	184.154.761	170.956.436	(308.494.070)	(414.487.995)	78.152.707	340.129.322	4.197.621.174	4.804.869.840	4.151.434.572	4.901.467.604
Diciembre	155.030.372	187.630.848	(1.825.253.558)	(292.129.630)	49.844.575	1.202.785.378	6.291.140.618	6.491.169.146	4.670.762.006	7.589.455.742
<b>Total</b>	<b>2.856.459.936</b>	<b>2.404.142.459</b>	<b>6.051.934.696</b>	<b>2.561.143.275</b>	<b>4.536.178.776</b>	<b>11.882.818.237</b>	<b>51.228.108.206</b>	<b>59.396.251.969</b>	<b>64.672.681.613</b>	<b>76.244.355.941</b>

Elaboración propia División Finanzas Públicas, Sección Contabilidad Gubernamental.

## B.1. Gastos Generales - Moneda Nacional

### B.1.3. Serie Histórica mensualizada Desagregada de los Principales Gastos

(miles de pesos)

Período: Ejercicios 2021- 2022- 2023

Cifras en términos nominales

	Devolución IVA a Codelco	Devolución IVA a Exporadores	Bonif. Forestal y Mano de Obra y Otros	Devolución Artículo 97° Ley de la Renta	DL N°825 Dev. IVA, Ventas Internas y Artículo 27° Bis	Deuda Pública Interna Amortización	Fondo Único Prestaciones Familiares y Subsidios de Cesantía	Reintegro a Exportador
<b>2021</b>								
Enero	61.406.421	559.751.647	9.836.560	(2.604.674)	77.206.302	8.841.974	36.008.605	147.997
Febrero	73.735.314	491.384.477	5.995.998	(522.438)	54.036.094	9.661.651	37.739.405	38.542
Marzo	84.861.984	478.156.263	8.549.110	6.975.681	46.649.160	8.964.319	43.831.000	81.439
Abril	74.021.918	596.058.446	5.963.174	(2.588.392.562)	42.764.482	6.282.367	36.446.000	119.944
Mayo	66.307.683	534.627.099	5.574.103	(1.355.068.265)	79.957.590	9.975.627	37.973.165	-
Junio	95.014.830	519.356.214	7.834.599	(9.893.282)	60.722.029	15.122.555	35.010.665	57.799
Julio	72.348.006	495.016.198	8.125.570	(5.427.780)	52.397.994	8.242.833	37.924.565	72.901
Agosto	91.302.254	529.496.824	7.540.976	(1.643.519)	52.604.302	17.977.354	32.729.388	-
Septiembre	90.913.223	521.426.554	6.112.775	177.018	60.588.245	47.550	35.839.260	51.464
Octubre	69.136.468	553.479.821	6.206.622	4.746.969	57.851.359	19.010.860	42.709.565	175.535
Noviembre	73.615.362	530.997.557	8.471.422	1.624.162	41.138.911	21.268.505	43.125.965	202.417
Diciembre	78.807.777	611.387.026	9.006.673	(3.337.604)	103.277.814	15.180.330	38.157.665	11.378
<b>Total</b>	<b>931.471.240</b>	<b>6.421.138.127</b>	<b>89.217.581</b>	<b>(3.953.366.295)</b>	<b>729.194.281</b>	<b>140.575.925</b>	<b>457.495.248</b>	<b>959.415</b>
<b>2022</b>								
Enero	84.594.411	743.919.385	7.555.275	(2.224.182)	93.780.556	16.181.071	43.652.615	30.271
Febrero	-	608.096.457	6.132.900	(699.036)	88.947.786	13.823.032	39.625.565	118.506
Marzo	218.023.724	663.966.160	7.293.032	3.166.455	79.327.365	12.966.355	43.877.165	399.698
Abril	87.382.414	615.842.601	6.886.372	(1.758.612.994)	61.770.986	13.298.821	37.867.265	246.474
Mayo	100.827.835	714.622.694	8.438.129	(2.050.945.022)	74.910.837	16.762.658	46.321.930	198.941
Junio	117.669.446	710.192.469	11.834.142	(19.152.011)	76.733.353	20.534.948	47.412.630	198.484
Julio	112.398.490	689.749.730	9.734.642	(12.918.353)	66.276.697	8.630.925	48.903.680	459.294
Agosto	103.017.009	675.866.780	9.903.006	(1.814.599)	150.308.179	13.470.839	51.783.730	213.010
Septiembre	136.081.441	745.149.032	9.181.460	(3.965.973)	60.045.441	13.775.076	57.771.860	100.777
Octubre	95.007.623	694.220.565	10.133.160	293.562	85.727.404	13.660.370	52.784.330	174.067
Noviembre	162.747.475	637.881.810	6.592.339	2.725.510	51.205.273	14.845.612	49.705.430	124.502
Diciembre	161.925.072	892.999.372	9.314.305	(9.948.299)	136.179.561	12.386.487	54.050.766	183.726
<b>Total</b>	<b>1.379.674.939</b>	<b>8.392.507.054</b>	<b>102.998.763</b>	<b>(3.854.094.940)</b>	<b>1.025.213.440</b>	<b>170.336.194</b>	<b>573.756.966</b>	<b>2.447.752</b>
<b>2023</b>								
Enero	-	915.859.315	7.332.618	(339.796)	112.832.498	20.959.987	50.304.830	26.336
Febrero	304.580.815	741.061.744	4.349.378	667.108	59.257.011	23.596.606	53.125.230	34.190
Marzo	158.659.857	809.409.951	8.163.257	(196.474)	183.646.365	18.078.950	62.417.410	624.111
Abril	168.820.038	801.678.989	5.953.070	2.843.608.998	65.554.843	21.533.064	44.058.630	124.766
Mayo	137.839.761	823.187.150	9.232.358	3.191.034.723	78.116.364	19.969.222	55.609.040	13.409
Junio	168.132.806	896.123.525	8.176.967	25.168.370	116.259.509	24.772.700	59.687.540	55.644
Julio	161.076.631	758.804.355	11.166.404	(2.840.224)	103.524.808	25.152.998	49.921.740	258.705
Agosto	162.917.143	793.166.663	10.553.996	5.240.584	109.853.039	17.885.437	60.928.750	2.395
Septiembre	-	673.047.406	11.511.932	(649.511)	64.458.120	10.805.705	51.959.340	58.027
Octubre	301.243.610	745.441.830	10.529.478	(488.607)	105.151.077	29.038.947	54.070.140	35.154
Noviembre	169.061.009	790.897.682	10.468.311	4.567.637	68.228.095	17.193.007	60.249.440	1.333
Diciembre	-	735.057.738	8.108.516	449.870	103.152.321	32.429.688	62.458.838	197.741
<b>Total</b>	<b>1.732.331.669</b>	<b>9.483.736.348</b>	<b>105.546.286</b>	<b>6.066.222.679</b>	<b>1.170.034.051</b>	<b>261.416.310</b>	<b>664.790.928</b>	<b>1.431.810</b>

**Cifras en términos nominales**

	Ministerio del Interior	Ministerio de Hacienda	Ministerio de Educación	Ministerio de Justicia	Ministerio de Defensa	Ministerio de Obras Públicas	Ministerio del Trabajo	Ministerio de Salud	Ministerio de Vivienda
<b>2021</b>									
Enero	220,009,149	59,285,380	796,356,400	102,536,638	110,070,264	105,406,464	649,096,809	1,025,036,318	89,657,212
Febrero	151,684,771	33,164,677	946,838,206	69,274,463	93,523,358	128,986,022	1,026,904,934	492,623,472	152,460,870
Marzo	211,884,577	40,154,146	896,951,133	163,502,024	94,655,878	133,764,836	1,345,910,670	930,365,405	204,750,426
Abril	143,954,492	48,871,484	953,180,228	85,556,672	95,616,078	227,485,774	1,786,528,507	822,153,058	173,738,366
Mayo	205,867,915	34,686,085	853,204,121	91,715,637	99,482,134	92,048,375	(38,155,176)	845,091,907	202,514,431
Junio	153,825,321	52,370,025	951,520,197	124,922,162	102,967,416	145,591,511	209,941,516	835,915,565	227,933,809
Julio	180,167,507	33,958,784	859,514,358	87,385,225	102,176,964	106,047,570	192,389,186	809,173,681	176,034,350
Agosto	217,928,879	35,842,924	915,544,419	92,411,576	91,928,587	73,892,135	250,295,504	823,174,490	173,955,615
Septiembre	171,799,218	54,134,687	998,680,688	172,235,159	97,241,597	128,957,623	629,742,625	989,636,785	207,510,479
Octubre	160,264,173	35,437,170	934,921,903	87,476,504	102,187,857	183,349,538	702,356,879	640,397,168	182,255,263
Noviembre	207,426,950	35,872,015	959,908,392	67,114,375	108,187,613	306,085,947	715,585,924	804,339,356	177,208,346
Diciembre	308,166,689	62,493,790	1,322,837,235	130,553,722	118,395,571	297,134,793	782,911,616	1,172,722,651	439,539,359
<b>Total</b>	<b>2,332,979,642</b>	<b>526,271,166</b>	<b>11,389,457,279</b>	<b>1,274,684,158</b>	<b>1,216,433,315</b>	<b>1,928,750,588</b>	<b>8,253,508,995</b>	<b>10,190,629,855</b>	<b>2,407,558,526</b>
<b>2022</b>									
Enero	315,714,716	43,832,797	835,768,195	79,576,081	115,626,625	46,696,918	763,953,808	856,436,405	69,144,806
Febrero	188,005,919	32,788,714	1,012,329,793	55,207,171	101,901,157	33,933,118	831,364,304	589,671,353	148,560,252
Marzo	270,935,357	46,321,904	1,033,962,353	133,638,712	105,309,973	43,304,540	937,410,225	908,894,809	183,744,645
Abril	218,750,460	51,461,433	941,954,163	72,128,380	99,794,673	212,530,246	859,876,247	922,758,256	223,463,877
Mayo	231,568,130	36,824,905	956,256,005	72,415,940	96,030,484	129,732,086	958,395,884	843,340,629	193,492,322
Junio	253,720,932	56,617,940	1,036,822,125	103,842,514	99,794,744	211,701,886	846,027,544	974,498,587	225,206,376
Julio	293,111,168	37,501,576	937,332,278	74,131,897	103,347,158	66,395,853	931,658,217	640,188,521	218,547,658
Agosto	209,163,291	35,846,295	990,577,378	10,210,665	102,678,464	174,372,175	1,797,434,632	814,048,135	231,850,699
Septiembre	260,018,027	60,935,294	973,180,065	151,422,763	103,096,318	200,815,455	1,056,374,917	1,023,338,778	243,818,833
Octubre	203,421,382	40,059,446	1,001,244,530	76,355,349	113,900,623	115,101,446	993,262,156	998,441,507	247,251,005
Noviembre	253,611,993	44,171,917	1,149,115,090	75,704,180	100,511,825	121,248,168	982,692,261	643,169,875	248,032,843
Diciembre	492,868,742	65,754,896	1,537,207,956	120,062,750	106,940,678	573,223,389	813,496,710	1,235,095,295	626,629,036
<b>Total</b>	<b>3,190,890,118</b>	<b>552,117,118</b>	<b>12,405,749,931</b>	<b>1,024,696,404</b>	<b>1,248,932,722</b>	<b>1,929,055,280</b>	<b>11,771,946,906</b>	<b>10,449,882,149</b>	<b>2,859,742,352</b>
<b>2023</b>									
Enero	201,303,442	44,060,299	988,985,617	101,060,440	149,697,300	18,159,009	1,063,291,785	977,881,618	118,411,876
Febrero	222,747,545	37,404,363	1,164,722,027	61,453,143	111,406,135	18,357,642	1,131,916,140	694,420,784	259,209,222
Marzo	249,433,158	49,563,342	1,097,982,700	158,942,547	108,952,708	150,712,615	1,388,969,065	1,050,395,235	369,321,670
Abril	231,082,697	53,424,071	1,076,527,031	65,948,895	110,838,635	206,953,592	1,129,701,509	918,360,231	288,035,279
Mayo	191,529,828	41,935,421	1,171,383,031	75,256,464	115,848,159	372,027,695	1,284,465,113	889,571,219	285,055,771
Junio	196,790,875	67,566,850	1,194,842,081	104,684,256	117,988,693	228,900,531	1,190,850,284	1,094,412,193	357,609,340
Julio	265,741,238	43,441,417	1,157,098,425	75,791,571	121,456,124	231,681,937	1,105,931,918	904,992,689	285,806,632
Agosto	267,746,975	39,931,200	1,121,682,716	71,155,145	111,792,550	276,624,131	1,213,485,843	909,444,192	267,276,349
Septiembre	249,319,441	67,313,455	1,076,785,715	161,217,418	114,498,847	151,275,501	1,138,999,844	992,510,148	266,690,196
Octubre	236,861,795	39,558,445	1,098,694,629	72,030,176	118,158,800	241,483,381	1,092,355,242	1,054,346,486	246,629,671
Noviembre	276,308,594	46,123,748	1,140,860,150	66,267,724	115,438,763	20,419,980	1,120,422,283	1,107,306,459	317,494,658
Diciembre	283,132,517	74,400,654	1,755,931,276	123,398,950	110,704,731	586,021,785	1,127,877,265	1,037,414,949	508,082,231
<b>Total</b>	<b>2,871,998,105</b>	<b>604,723,265</b>	<b>14,045,495,398</b>	<b>1,137,206,727</b>	<b>1,406,781,443</b>	<b>2,502,617,799</b>	<b>13,988,266,291</b>	<b>11,631,056,204</b>	<b>3,569,622,895</b>

Elaboración propia División Finanzas Públicas, Sección Contabilidad Gubernamental.

## B.2. Gastos Generales - Moneda Extranjera

### B.2.1. Gastos Generales Desagregados por Tipo de Gasto

(miles de dólares americanos)

Período: Ejercicios 2023

DENOMINACIÓN	Presupuesto actualizado 2023	Ejecución anual	% Ejecución pres. act.
<b>OPERACIONES COMPLEMENTARIAS</b>	<b>2.247.080</b>	<b>1.392.713</b>	<b>62,0</b>
<b>Bienes y Servicios de Consumo</b>	<b>35.266</b>	<b>35.297</b>	<b>100,1</b>
<b>Transferencias Corriente</b>	<b>47.052</b>	<b>32.019</b>	<b>68,0</b>
Al Sector Privado	15.385	352	2,3
A otras entidades públicas	-	-	-
Anticipos Ley N° 13.196	-	-	-
Organismos Financieros Internacionales	31.667	31.667	100,0
<b>Otros Gastos Corrientes</b>	<b>-</b>	<b>80</b>	<b>-</b>
Cumplimiento de Sentencias Ejecutoriadas	-	80	-
<b>Adquisición de Activos Financieros</b>	<b>2.164.762</b>	<b>1.325.317</b>	<b>61,2</b>
Compra de títulos y valores	1.287.163	463.423	36,0
Compra de acciones y Part. De capital	877.589	861.894	98,2
Otros activos financieros	10	-	-
<b>Transferencias de Capital</b>	<b>-</b>	<b>-</b>	<b>-</b>
Aportes al gobierno central	-	-	-
Al Fondo de Reserva de Pensiones	-	-	-
Al Fondo de Estabilización Económica y Social	-	-	-
Al Fondo de Contingencia Estratégico	-	-	-
<b>Saldo Caja</b>	<b>-</b>	<b>-</b>	<b>-</b>
<b>SERVICIO DE LA DEUDA</b>	<b>2.469.128</b>	<b>2.478.296</b>	<b>100,4</b>
Amortización Deuda interna	-	-	-
Amortización Deuda externa	1.314.044	1.322.632	100,7
Intereses Deuda interna	-	-	-
Intereses Deuda externa	1.148.741	1.149.246	100,0
Otros gastos Financieros Deuda interna	1.344	1.418	105,5
Otros gastos Financieros Deuda externa	4.999	5.000	100,0
<b>APORTE FISCAL LIBRE A ORGANISMOS PÚBLICOS</b>	<b>295.881</b>	<b>286.392</b>	<b>96,8</b>
<b>Ministerio de Relaciones Exteriores</b>	<b>170.956</b>	<b>162.626</b>	<b>95,1</b>
Secretaría y Administración General y Servicio Exterior	150.967	143.041	94,7
Subsecretaría de Relaciones Económicas Internacionales	3.033	2.711	89,4
Dirección General de Promoción de Exportaciones	16.956	16.874	99,5
<b>Ministerio de Defensa Nacional</b>	<b>124.925</b>	<b>123.766</b>	<b>99,1</b>
Ejército de Chile	17.790	16.828	94,6
Armada de Chile	42.440	42.413	99,9
Fuerza Aérea de Chile	58.440	58.440	100,0
Estado Mayor Conjunto	6.255	6.085	97,3

DENOMINACIÓN	Presupuesto actualizado 2023	Ejecución anual	% Ejecución pres. act.
<b>FONDO DE RESERVA DE PENSIONES</b>	<b>2.144.382</b>	<b>2.142.282</b>	<b>99,9</b>
<b>Bienes y Servicios de Consumo</b>	<b>9.650</b>	<b>5.673</b>	<b>58,8</b>
Otros	9.650	5.673	58,8
<b>Transferencias Corriente</b>	<b>299.942</b>	<b>299.942</b>	<b>100,0</b>
Ingresos Generales de la Nación	299.942	299.942	100,0
<b>Adquisición de Activos Financieros</b>	<b>1.834.790</b>	<b>1.836.667</b>	<b>100,1</b>
<b>FONDO DE ESTABILIZACIÓN ECONÓMICA Y SOCIAL</b>	<b>1.749.973</b>	<b>2.618.313</b>	<b>149,6</b>
<b>Bienes y Servicios de Consumo</b>	<b>1.059</b>	<b>1.411</b>	<b>133,3</b>
Otros	1.059	1.411	133,3
<b>Transferencias Corriente</b>	<b>-</b>	<b>-</b>	<b>-</b>
Ingresos Generales de la Nación	-	-	-
<b>Adquisición de Activos Financieros</b>	<b>108.382</b>	<b>976.370</b>	<b>900,9</b>
<b>Transferencias de Capital</b>	<b>1.640.532</b>	<b>1.640.532</b>	<b>-</b>
<b>FONDO DE EDUCACIÓN</b>	<b>432.256</b>	<b>432.557</b>	<b>100,1</b>
<b>Bienes y Servicios de Consumo</b>	<b>-</b>	<b>-</b>	<b>-</b>
<b>Transferencias Corriente</b>	<b>215.430</b>	<b>215.430</b>	<b>-</b>
Ingresos Generales de la Nación	215.430	215.430	-
<b>Adquisición de Activos Financieros</b>	<b>216.826</b>	<b>217.127</b>	<b>100,1</b>
Compra de Títulos y Valores	212.027	212.777	100,4
Otros Activos Financieros	4.799	4.350	90,7
<b>Total</b>	<b>9.338.700</b>	<b>9.350.552</b>	<b>100,1</b>

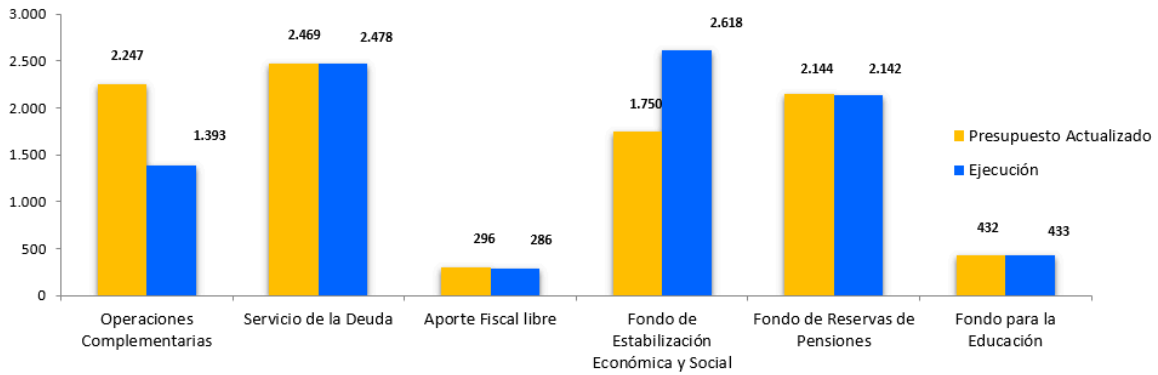
Elaboración propia División Finanzas Públicas, Sección Contabilidad Gubernamental.  
Dato de la Ejecución Anual.

## Gráfico N°6: Principales Gastos - Nivel Nacional

(Millones de dólares)

Período: Ejercicio 2023

El siguiente gráfico muestra los principales Programas de Gastos y Fondos Especiales del Tesoro Público, comparando el Presupuesto versus la Ejecución.



	Presupuesto Actualizado	Ejecución	Var. %
Operaciones Complementarias	2.247	1.393	62,0
Servicio de la Deuda	2.469	2.478	100,4
Aporte Fiscal libre	296	286	96,8
Fondo de Estabilización Económica y Social	1.750	2.618	149,6
Fondo de Reservas de Pensiones	2.144	2.142	99,9
Fondo para la Educación	432	433	100,1
<b>Total</b>	<b>9.339</b>	<b>9.351</b>	<b>100,1</b>

## B.2. Gastos Generales - Moneda Extranjera

### B.2.2. Cuadro Comparativo Mensual Desagregado por Tipo de Gasto

(miles de dólares americanos)

Período: Ejercicios 2022- 2023

Cifras en términos nominales

	Operaciones Complementarias		Servicio de la Deuda		Aporte Fiscal libre		Fondo de Reserva de Pensiones		Fondo Estabilización Econ. y Social		Fondo para la Educación		Total Gastos	
	2022	2023	2022	2023	2022	2023	2022	2023	2022	2023	2022	2023	2022	2023
<b>Meses</b>														
Enero	3.208.800	984.282	266.901	340.166	36.524	26.835	10.542	12.611	4.001.126	8.336	4	793	7.523.896	1.373.023
Febrero	429.900	(415.230)	35.055	36.240	27.255	43.523	12.398	12.925	2.316	7.874	3	206.757	506.926	(107.911)
Marzo	2.920.298	35.555	24.778	71.729	25.959	48.214	15.264	17.685	2.001.123	9.590	26	574	4.987.448	183.347
Abril	1.139.513	409.928	45.658	62.936	19.872	12.751	11.828	14.548	3.188	9.847	115	760	1.220.174	510.770
Mayo	3.212.866	1.922.380	77.745	88.496	19.800	12.407	15.520	16.618	3.923	10.263	116	601	3.329.969	2.050.765
Junio	799.794	(758.544)	37.104	56.410	40.354	18.355	544.290	1.655.805	4.371	1.650.952	112	577	1.426.026	2.623.555
Julio	(2.971.599)	1.712.024	258.346	1.556.658	27.545	14.991	12.011	17.621	4.507	10.014	662	600	(2.668.527)	3.311.908
Agosto	(456.259)	(2.224.002)	34.867	34.740	30.373	21.825	14.836	19.218	4.799	9.357	384	4.434	(370.999)	(2.134.428)
Septiembre	425.303	(531.807)	69.569	71.375	21.532	22.431	14.242	18.209	5.473	8.953	708	422	536.827	(410.418)
Octubre	606.591	459.201	478.528	67.487	22.782	26.119	11.414	16.184	5.819	10.285	823	436	1.125.957	579.712
Noviembre	859.067	(671.769)	51.707	58.620	19.203	21.671	15.467	20.743	7.431	867.978	708	422	953.582	297.665
Diciembre	(194.513)	470.694	37.557	33.439	25.594	17.270	284.466	320.116	8.128	14.865	853	216.179	162.086	1.072.563
<b>Total</b>	<b>9.979.762</b>	<b>1.392.713</b>	<b>1.417.814</b>	<b>2.478.296</b>	<b>316.793</b>	<b>286.392</b>	<b>962.278</b>	<b>2.142.282</b>	<b>6.052.203</b>	<b>2.618.313</b>	<b>4.514</b>	<b>432.557</b>	<b>18.733.365</b>	<b>9.350.552</b>

Elaboración propia División Finanzas Públicas, Sección Contabilidad Gubernamental.

## B.2. Gastos Generales - Moneda Extranjera

### B.2.3. Cuadro Comparativo Mensual Desagregado de los Principales Gastos

(miles de dólares americanos)

Período: Ejercicios 2022- 2023

Cifras en términos nominales

Meses	Servicio de la Deuda Interna				Ministerio de RR.EE.		Ministerio de Defensa Nacional	
	Interés		Amortización		2022	2023	2022	2023
	2022	2023	2022	2023				
Enero	265.820	340.150	-	-	18.697	20.707	17.827	6.128
Febrero	34.231	36.226	-	-	7.605	9.584	19.650	33.939
Marzo	22.763	70.300	994	934	20.406	31.750	5.553	16.464
Abril	43.880	61.803	1.500	-	15.581	10.399	4.291	2.352
Mayo	77.700	87.905	2	2	15.147	8.785	4.653	3.622
Junio	26.944	46.339	10.024	10.031	23.885	13.088	16.469	5.267
Julio	258.356	254.059	-	1.300.734	20.225	7.727	7.320	7.264
Agosto	34.754	33.374	-	-	12.143	9.729	18.230	12.096
Septiembre	68.599	70.195	969	903	13.640	13.018	7.892	9.413
Octubre	50.627	66.994	427.707	-	14.913	17.965	7.869	8.154
Noviembre	51.663	58.543	2	2	9.847	10.679	9.356	10.992
Diciembre	27.472	23.357	10.009	10.026	8.775	9.195	16.819	8.075
<b>Total</b>	<b>962.809</b>	<b>1.149.246</b>	<b>451.206</b>	<b>1.322.632</b>	<b>180.864</b>	<b>162.626</b>	<b>135.929</b>	<b>123.766</b>

Elaboración propia División Finanzas Públicas, Sección Contabilidad Gubernamental.

### **B.3. Evolución de los Excedentes de la Empresas e Instituciones del Estado**

(miles de pesos)

Período: Ejercicios 2022- 2023

Cifras en términos nominales

Nombre de la Empresa	Ejercicio		% variación
	2022	2023	
Corporación Nacional del Cobre	-	0	-
Empresas Portuarias de Chile	16.800.000	20.820.000	23,9
Banco del Estado de Chile	-	0	-
Superintendencia de Bancos	-	0	-
Empresa de Servicios Sanitarios de los Lagos	-	0	-
<b>Total</b>	<b>16.800.000</b>	<b>20.820.000</b>	<b>23,9</b>

Elaboración propia División Finanzas Públicas.

## C.1. Deuda Pública Interna del Tesoro Público

### C.1.1. Directa por Tipo de Documento

(miles de pesos)\*

Período: Ejercicios 2022- 2023

DETALLE	Saldo al 31.12.22	Saldo al 31.12.23	% Variación 22/23
Bonos BTU -20 / Dcto Hacienda 855/2003	44.590.945	-	(100,0)
Bonos BTU -20 / Dcto Hacienda 1211/2003	245.776.860	-	(100,0)
Bonos BTU -20 / Dcto Hacienda 551/2004	75.137.497	73.762.667	(1,8)
Bonos BTU -20 / Dcto Hacienda 967/2005	18.714.152	16.003.372	(14,5)
Bonos BTU -20 / Dcto Hacienda 130/2007	12.253.732	12.839.487	4,8
Bonos BTU -20 / Dcto Hacienda 122-708/2008	47.399.823	49.665.636	4,8
Bonos BTU -30 / Dcto Hacienda 122-708/2008	79.649.258	83.456.663	4,8
Bonos BTU -20 / Dcto Hacienda 150/2009	33.566.097	16.849.527	(49,8)
Bonos BTU -30 / Dcto Hacienda 150/2009	95.080.534	98.429.933	3,5
Bonos BTU -20 / Dcto Hacienda 1686-554/2009-2010	93.324.985	97.786.119	4,8
Bonos BTU -30 / Dcto Hacienda 1686-554/2009-2010	64.358.426	67.434.897	4,8
Bonos BTU - 20 / Dcto Hacienda 1839-2/2011-2013	10.463.072	10.963.229	4,8
Bonos BTU - 30 / Dcto Hacienda 1839-2/2011-2013	17.573.045	18.413.075	4,8
Bonos BTP - 20 / Dcto Hacienda 1839-2/2011-2013	4.405.000	4.405.000	-
Bonos BTP - 30 / Dcto Hacienda 2 -38 /2013-2014	2.385.770.000	2.385.770.000	-
Bonos BTP - 10 / Dcto Hacienda 38 - 2014	26.460.000	26.460.000	-
Bonos BTP - 20 / Dcto Hacienda 38 - 2014	6.155.000	6.155.000	-
Bonos BTU - 10 / Dcto Hacienda 38-2014	49.506.482	51.872.998	4,8
Bonos BTU - 20 / Dcto Hacienda 38-2014	9.392.187	9.841.154	4,8
Bonos BTU - 30 / Dcto Hacienda 38-26/ 2014 - 2015	5.188.700.624	5.436.731.621	4,8
Bonos BTU - 10 / Dcto Hacienda 26 - 2015	6.401.082.764	6.707.068.222	4,8
Bonos BTU - 20 / Dcto Hacienda 26 - 2015	4.643.778.215	938.128.680	(79,8)
Bonos BTU - 20 / Dcto Hacienda 214 - 2016	-	2.152.545.454	-
Bonos BTU - 20 / Dcto Hacienda 232 - 2016	-	695.318.904	-
Bonos BTP - 10 / Dcto Hacienda 26 - 214 - 232 - 378 - 2015	3.629.400.000	3.629.400.000	-
Bonos BTP - 20 / Dcto Hacienda 26 - 214 - 232 - 378 - 2015	3.415.200.000	3.415.200.000	-
Bonos BTU - 20 / Dcto Hacienda 378 - 2017	-	1.079.767.716	-
Bonos BTU - 5 / Dcto Hacienda 452-2018	770.773.788	-	(100,0)
Bonos BTU - 10 / Dcto Hacienda 452-2018	987.671.867	1.034.884.697	4,8
Bonos BTU - 20 / Dcto Hacienda 452-2018	649.553.130	496.656.360	(23,5)
Bonos BTU - 30 / Dcto Hacienda 452-2018	1.161.120.109	1.216.624.135	4,8
Bonos BTP - 5 / Dcto Hacienda 452-2018	104.185.000	-	(100,0)
Bonos BTP - 10 / Dcto Hacienda 452-2018	847.800.000	847.800.000	-
Bonos BTP - 20 / Dcto Hacienda 452-2018	365.000.000	365.000.000	-
Bonos BTP - 30 / Dcto Hacienda 452-2018	307.200.000	307.200.000	-
Bonos BTP - 5 / Dcto Hacienda 1121-2018	862.800.000	-	(100,0)
Bonos BTP - 10 / Dcto Hacienda 1121-2018	273.600.000	273.600.000	-
Bonos BTP - 20 / Dcto Hacienda 1121-2018	340.000.000	340.000.000	-
Bonos BTP - 30 / Dcto Hacienda 1121-2018	554.600.000	554.600.000	-
Bonos BTU - 5 / Dcto Hacienda 1969-2018	751.374.972	-	(100,0)
Bonos BTU - 10 / Dcto Hacienda 1969-2018	723.479.298	758.063.157	4,8
Bonos BTU - 30 / Dcto Hacienda 1969-2018	221.199.174	231.772.968	4,8
Bonos BTP - 5 / Dcto Hacienda 1969-2018	275.000.000	-	(100,0)
Bonos BTP - 30 / Dcto Hacienda 1969-2018	700.000.000	700.000.000	-
Bonos BTP - 5 / Dcto Hacienda 314-2019	484.960.000	-	(100,0)
Bonos BTP - 10 / Dcto Hacienda 1969-2018	969.750.000	969.750.000	-
Bonos BTP - 10 / Dcto Hacienda 314-2019	974.630.000	974.630.000	-
Bonos BTP - 30 / Dcto Hacienda 314-2019	470.595.000	470.595.000	-
Bonos BTU - 10 / Dcto Hacienda 314-2019	600.116.870	628.803.741	4,8
Bonos BTU - 30 / Dcto Hacienda 314-2019	870.102.751	911.695.525	4,8
Bonos BTU - 5 / Dcto Hacienda 103-2020	1.719.174.025	1.638.671.673	(4,7)
Bonos BTP - 5 / Dcto Hacienda 103-2020	5.581.760.000	5.581.760.000	-
Bonos BTU - 7 / Dcto Hacienda 2284-2020	915.343.249	959.098.615	4,8
Bonos BTU - 10 / Dcto Hacienda 2284-2020	1.132.329.105	1.186.456.860	4,8
Bonos BTU - 12 / Dcto Hacienda 2284-2020	663.597.522	695.318.904	4,8
Bonos BTU - 12 / Dcto Hacienda 2342-2022	-	935.553.425	-
Bonos BTP - 21M / Dcto Hacienda N°2284/2020	1.556.200.000	-	(100,0)
Bonos BTP - 30M / Dcto Hacienda N°2284/2020	1.061.000.000	1.061.000.000	-
Bonos BTP - 7 / Dcto Hacienda N°2284/2020	1.500.000.000	1.500.000.000	-
Bonos BTP - 10 / Dcto Hacienda N°2284/2020	805.000.000	805.000.000	-
Bonos BTU - 16 / Dcto Hacienda 2342-2022	-	882.944.640	-
Bonos BTU - 30 / Dcto Hacienda 2342-2022	-	1.448.397.103	-
Bonos BTP - 10 / Dcto Hacienda N°2342/2022	-	2.650.000.000	-
Bonos BTP - 12 / Dcto Hacienda N°2342/2022	-	1.750.000.000	-
Bonos BTP - 17 / Dcto Hacienda N°2342/2023	-	1.200.000.000	-
<b>SUBTOTAL BONOS DE LA TESORERIA GENERAL EN PESOS (BTU)</b>	<b>55.797.654.559</b>	<b>60.460.146.155</b>	<b>8,4</b>

DETALLE	Saldo al 31.12.22	Saldo al 31.12.23	% Variación 22/23
Bonos BTP - 8 / Dcto Hacienda 507-2020	1.040.000.000	1.040.000.000	-
Bonos BTP - 13 / Dcto Hacienda 507-2020	560.000.000	560.000.000	-
Bonos BTU - 7 / Dcto Hacienda 286-2022	878.476.720	920.469.787	4,8
Bonos BTU - 10 / Dcto Hacienda 286-2022	438.887.250	459.867.000	4,8
Bonos BTU - 12 / Dcto Hacienda 286-2022	1.500.994.395	1.572.745.140	4,8
Bonos BTU - 30 / Dcto Hacienda 286-2022	884.796.696	927.091.872	4,8
Bonos BTP - 12 / Dcto Hacienda N°286/2022	1.000.000.000	1.000.000.000	-
Bonos BTP - 13 / Dcto Hacienda N°2342/2022	-	1.750.000.000	#iDIV/0!
Bonos BTP - 30 / Dcto Hacienda N°286/2022	270.200.000	270.200.000	-
Bonos BTP - 21M / Dcto Hacienda N°286/2022	300.000.000	-	(100,0)
Bonos BTP - 23M / Dcto Hacienda N°286/2022	1.108.400.000	1.108.400.000	-
Letras BTP-11M DCTO. N°286/2022	550.000.000	851.000.000	54,7
<b>SUBTOTAL LETRAS EN PESOS</b>	<b>8.531.755.061</b>	<b>10.459.773.799</b>	<b>22,6</b>

DETALLE	Saldo al 31.12.22	Saldo al 31.12.23	% Variación 22/23
Pagaré Reajutable Tesorería Serie " U"	1.302	1.302	-
Ley 18.412 B.E. D.H. 8/05	-	-	#iDIV/0!
Ley 18.412 B.E. D.H. 9/05	1.623.121	-	(100,0)
Ley 18.412 B.E. D.H. 247/06	480.412	254.331	(47,1)
Ley 18.412 B.E. D.H. 779/07	1.857.921	1.311.449	(29,4)
Ley 18.412 B.E. D.H. 1410/08	1.349.288	1.142.905	(15,3)
Ley 18.412 B.E. D.H. 267/09	3.286.690	2.609.970	(20,6)
Ley 18.412 B.E. D.H. 1445/09	2.092.942	1.846.680	(11,8)
Ley 18.412 B.E. D.H. 1533/10	1.163.170	1.055.631	(9,2)
<b>SUBTOTAL PAGARES REAJUSTABLES PAGADEROS EN PESOS</b>	<b>11.854.843</b>	<b>8.222.267</b>	<b>(30,6)</b>
<b>TOTAL</b>	<b>64.341.264.463</b>	<b>70.928.142.221</b>	<b>10,2</b>

Elaboración propia División Finanzas Públicas, Sección Contabilidad Gubernamental.

\* Para la conversión de las cifras, se utilizó el valor de la UF al 31 de Diciembre de 2023 por un valor de \$36.789,36 y el tipo de cambio del día 30 de diciembre de 2023 por un valor de \$884,59.

## C.1. Deuda Pública Interna del Tesoro Público

### C.1.2. Indirecta por Deudor

(millones de pesos)\*

Período: Ejercicios 2022- 2023

DETALLE	Moneda	Saldo al 31.12.22	Saldo al 31.12.23	% Variación 22/23
FF.CC. Del Estado	UF	1.650.113	1.716.515	4,0
Metro	UF	522.276	454.647	(12,9)
Universidad de Chile	UF	7.605	6.093	(19,9)
Créditos de Educación Superior	UF	2.109.056	2.214.847	5,0
TVN	UF	60.113	62.986	4,8
Empresa Nacional de Aeronautica	Dólar	48.210	49.616	2,9
<b>TOTAL</b>		<b>4.397.373</b>	<b>4.504.706</b>	<b>2,4</b>

Elaboración propia División Finanzas Públicas, Sección Contabilidad Gubernamental.

Para la conversión de las cifras, se utilizó el valor de la UF al 31 de Diciembre de 2023 por un valor de \$36.789,36 y el tipo de cambio del día 30 de diciembre de 2023 por un valor de \$884,59.

## C.2. Deuda Pública Externa del Tesoro Público

### C.2.1. Directa por Acreedor

(miles de pesos)

Período: Ejercicios 2022- 2023

	Saldo al 31.12.22	Saldo al 30.12.23	% Var. 22/23
<b>DETALLE</b>			
Organismos Multinacionales Oficiales	1.730.059.241	2.121.782.888	22,6
Organismos Gubernamentales (No Reestructurados)	68.611.688	51.768.044	(24,5)
Empréstitos de otros acreedores	-	-	-
Bonos Emitidos en el Exterior	33.217.389.898	37.242.100.938	12,1
<b>TOTAL</b>	<b>35.016.060.828</b>	<b>39.415.651.870</b>	<b>12,6</b>

Elaboración propia División Finanzas Públicas.

Para la conversión de las cifras, se utilizó el valor del dólar al 30 de Diciembre de 2022 y 30 de Diciembre 2023 por un valor de \$859,51 y \$884,59 respectivamente.

#### DEUDA PUBLICA EXTERNA DEL TESORO

##### DETALLE POR BANCO

(miles de pesos)

BANCO	Saldo al 31.12.22	Saldo al 30.12.23
BID	1.644.323.119	2.033.545.035
BIRF	85.736.123	88.237.853
<b>Total Organismos Multinacionales Oficiales</b>	<b>1.730.059.241</b>	<b>2.121.782.888</b>
KFW	53.869.479	40.385.426
Natixis Banque	14.735.613	11.379.223
SIDA	-	-
ICO	6.596	3.395
Banca Nazionale del Lavoro	-	-
<b>Total Organismos Gubernamentales (No Reestructurados)</b>	<b>68.611.688</b>	<b>51.768.044</b>
Bono Soberano JP Morgan Chase Bank	-	-
Bono Soberano Deutsche Bank Securities / HSBC	-	-
Bono Soberano the Bank of New York Mellon	33.217.389.898	37.242.100.938
Bono Soberano Citigroup, HSBC y Santander	-	-
Bono Soberano Citigroup, Merrill Lynch	-	-
<b>Total Bonos Emitidos en el Exterior</b>	<b>33.217.389.898</b>	<b>37.242.100.938</b>

Para la conversión de las cifras, se utilizó el valor del dólar al 30 de Diciembre de 2022 y 30 de Diciembre 2023 por un valor de \$859,51 y \$884,59 respectivamente.

## C.2. Deuda Pública Externa del Tesoro Público

### C.2.2. Directa según Áreas Geográficas

(miles de pesos)

Período: Ejercicios 2022- 2023

<b>Áreas de los Acreedores</b>	<b>Saldo al 31.12.22</b>	<b>Saldo al 31.12.23</b>	<b>% Variación 22/23</b>
Norteamérica	33.217.389.898	37.242.100.938	12,1
Europa	68.611.688	51.768.044	(24,5)
Multinacionales	1.730.059.241	2.121.782.888	22,6
<b>TOTAL</b>	<b>35.016.060.828</b>	<b>39.415.651.870</b>	<b>12,6</b>

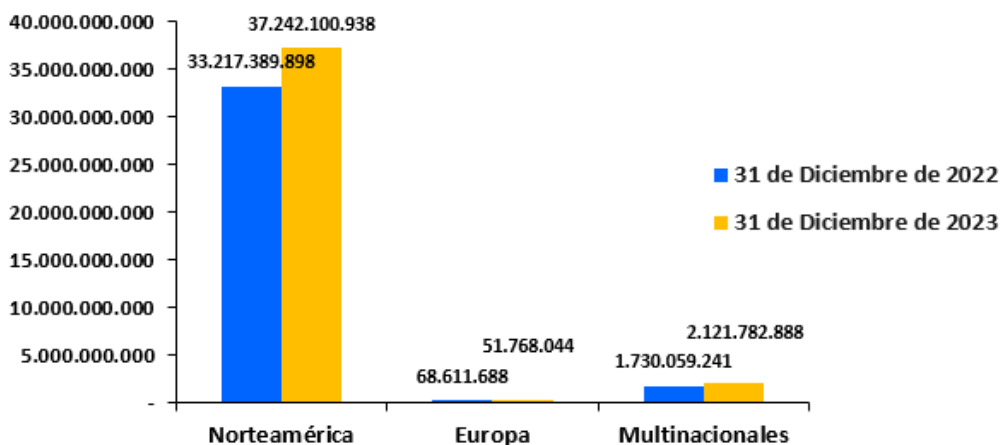
Elaboración propia División Finanzas Públicas.

### Gráfico N°7: Comparativo de los Saldos

(millones de pesos)

Período: Ejercicios 2022 y 2023

El siguiente gráfico muestra un comparación entre el año 2022 y 2023 de la Deuda Pública externa Directa que administra el Tesoro Público, según la distribución por áreas geograficas. Se puede apreciar que en Norteamérica se concentra la mayor parte de Deuda Externa.



	31 de Diciembre	31 de Diciembre
Norteamérica	33.217.389.898	37.242.100.938
Europa	68.611.688	51.768.044
Multinacionales	1.730.059.241	2.121.782.888
<b>Total</b>	<b>35.016.060.828</b>	<b>39.415.651.870</b>

## D. Stock de Inversiones del Tesoro Público

### D.1. Saldo Mercado Local - Otros Activos del Tesoro

(millones de pesos)

Período: Ejercicios 2021-2022- 2023

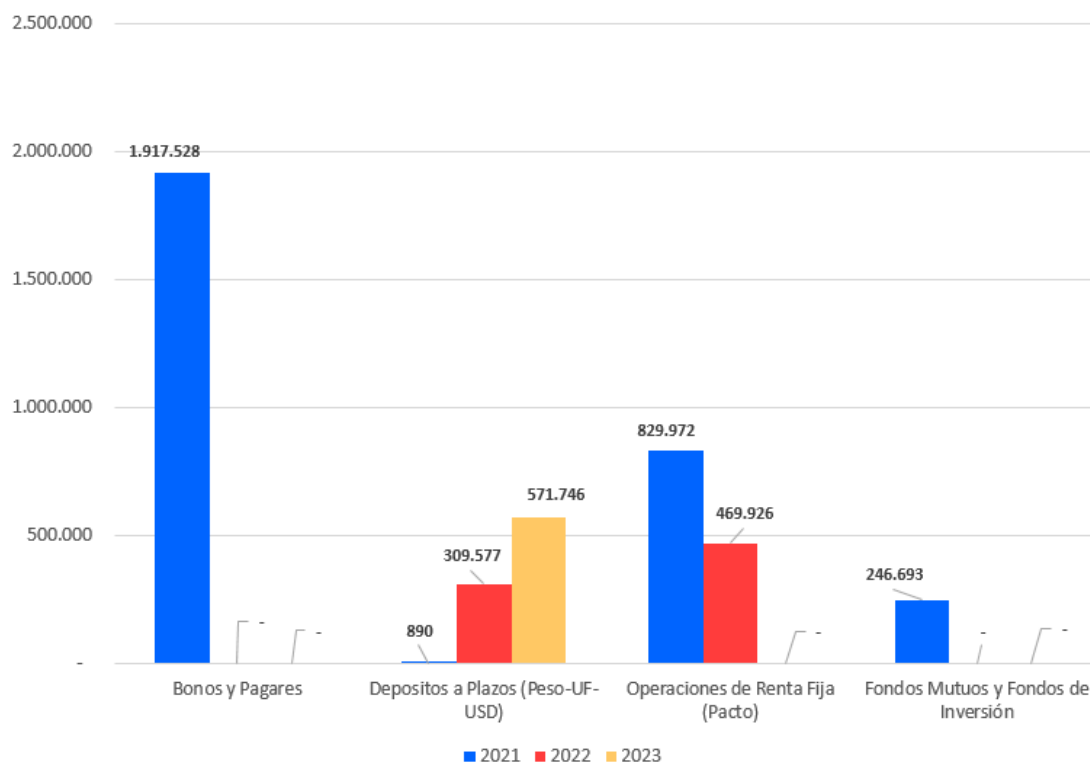
Instrumento MM\$	2021	2022	2023
Bonos y Pagares	1.917.528	-	-
Depositos a Plazos (Peso-UF-USD)	890	309.577	571.746
Operaciones de Renta Fija (Pacto)	829.972	469.926	-
Fondos Mutuos y Fondos de Inversión	246.693	-	-
<b>TOTAL</b>	<b>2.995.083</b>	<b>779.503</b>	<b>571.746</b>

Elaboración propia División Finanzas Públicas, Sección Gestión Financiera

### Gráfico N°8: Stock de Inversiones del Tesoro Público - Mercado Local

(Millones de pesos)

Período: Ejercicio 2023



## D. Stock de Inversiones del Tesoro Público

### D.2. Saldo Mercado Internacional - Otros Activos del Tesoro

(millones de pesos)

Período: Ejercicios 2021-2022- 2023

Instrumentos	2021	2022	2023
Bono Soberano	-	-	-
T-Notes y T-Bills	425.122	2.443.044	-
Certificados de deposito	-	-	-
Time Deposit	170.051	257.979	-
Operaciones de Renta Fija (Pactos)	-	-	-
<b>TOTAL</b>	<b>595.173</b>	<b>2.701.024</b>	<b>-</b>

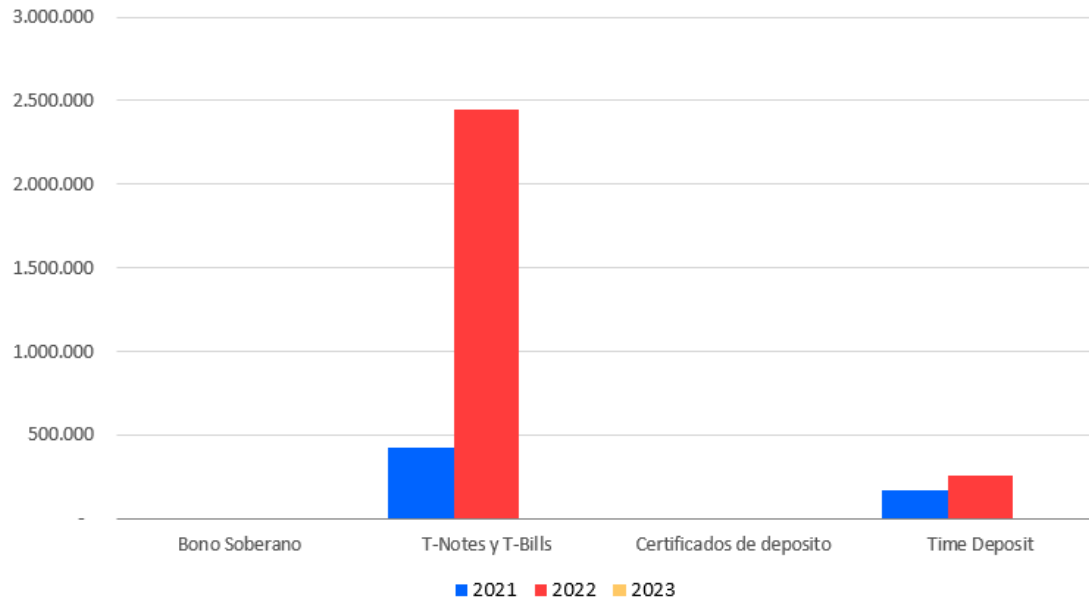
Elaboración propia División Finanzas Públicas, Sección Gestión Financiera

Para la conversión de las cifras, se utilizó el tipo de cambio del último día del mes de diciembre 2021, 2022 y 2023 por un valor de \$850,25, \$859,51 y \$884,59 respectivamente.

### Gráfico N°9: Stock de Inversiones del Tesoro Público - Mercado Internacional

(millones de pesos)

Período: Ejercicios 2021-2022-2023



## D. Stock de Inversiones del Tesoro Público

### ***D.3. Saldo Fondos Especiales al 31 de Diciembre***

(millones de pesos)

Período: Ejercicios 2021-2022- 2023

#### FONDO PARA LA EDUCACIÓN

Años	Mercado Nacional	Mercado Internacional	Total
2019	-	149.783	149.783
2020	-	143.793	143.793
2021	-	172.004	172.004
2022	-	176.435	176.435
2023	-	-	-

#### FONDO PARA DIAGNOSTICO Y TRATAMIENTO DE ALTO COSTO

Años	Mercado Nacional	Mercado Internacional	Total
2019	199.488	-	199.488
2020	180.377	-	180.377
2021	183.761	-	183.761
2022	158.595	-	158.595
2023	138.970	-	138.970

#### FONDO DE APOYO REGIONAL

Años	Mercado Nacional	Mercado Internacional	Total
2019	327.667	-	327.667
2020	401.625	-	401.625
2021	279.501	-	279.501
2022	219.311	-	219.311
2023	383.433	-	383.433

#### FONDO BONIFICACIÓN PARA EL RETIRO

Años	Mercado Nacional	Mercado Internacional	Total
2019	248.958	-	248.958
2020	287.878	-	287.878
2021	293.481	-	293.481
2022	338.638	-	338.638
2023	388.620	-	388.620

Elaboración propia División Finanzas Públicas, Sección Gestión Financiera

**D. Stock de Inversiones del Tesoro Público**

***D.4. Saldo Fondos Soberanos al 31 de Diciembre***

(millones de dólares americanos)

Período: Ejercicios 2020-2021- 2022-2023

**Fondo FRP**

	US\$	
	Nominal Final	Valor Mercado
<b>Diciembre 2020</b>	6.445,5	10.156,8
<b>Diciembre 2021</b>	3.479,3	7.472,9
<b>Diciembre 2022</b>	3.735,8	6.475,3
<b>Diciembre 2023</b>	5.372,0	8.638,6

**Fondo FEES**

	US\$	
	Nominal Final	Valor Mercado
<b>Diciembre 2020</b>	3.687,1	8.955,2
<b>Diciembre 2021</b>	-2.511,8	2.457,2
<b>Diciembre 2022</b>	3.483,9	7.514,2
<b>Diciembre 2023</b>	1.841,0	6.030,1

Elaboración propia División Finanzas Públicas, Sección Gestión Financiera

## E. Gestión Extrapresupuestaria

### E.1. Movimientos por Cuenta - Moneda Nacional

(miles de pesos)

Período: Ejercicio 2023

GLOSA POR CUENTAS	Movimientos del período			Saldos al	
	Débitos	Créditos	Saldos	31.12.22	31.12.23
<b>1.- OTROS DEUDORES FINANCIEROS</b>	<b>344.399.934</b>	<b>48.910.553</b>	<b>295.489.381</b>	<b>282.345.911</b>	<b>4.001.591.329</b>
9017 Regularización Cta. Cte. Nº901723-2	0	0	0	579.462	7.533.004
9021 Pagares descontables	0	0	0	1.760.582	22.887.569
9023 Fondo de viviendas sociales	0	0	0	109.829	1.427.775
9051 Cheques devueltos	112.095	220	111.875	5.886.163	76.647.954
9100 Abono condonación Tesorería	0	27.320.670	(27.320.670)	(27.640.359)	(389.400.086)
9110 Fondo devolución IVA. Turista	0	0	0	688	8.942
9210 Acciones IFICOOP, letras de préstamo	0	0	0	(3.203)	(41.640)
9220 Servicio de correos y telégrafos	0	0	0	549	7.136
9230 Gastos aduaneros y servicios públicos	0	0	0	23.032	299.418
9260 Cheques reemplazados	0	0	0	33.143	430.862
9283 Documentos con retorno	344.287.839	21.589.663	322.698.176	301.582.563	4.281.615.386
9400 Certificado asistencia agropecuaria	0	0	0	13.462	175.010
<b>2.- DEUDA ATINGENTE AL PERSONAL Y PRESTACIONES PREVISIONALES</b>	<b>184.872.772</b>	<b>221.614.740</b>	<b>(36.741.968)</b>	<b>(11.863.669)</b>	<b>(182.877.549)</b>
9070 Fondo de seguro social E.E.PP.	61.667.943	57.524.362	4.143.582	3.469.814	52.630.005
9140 Fondo de revalorización de pensiones	96.898.967	143.936.303	(47.037.337)	(14.985.276)	(238.230.403)
9170 Fondo único de prestaciones familiares	0	128	(128)	(512.640)	(6.664.516)
9600 Nuevo sistema de fondo único prestaciones	26.305.862	20.153.947	6.151.915	164.434	9.387.364
<b>3.- OTRAS OBLIGACIONES FINANCIERAS</b>	<b>75.519.116.164</b>	<b>78.446.056.793</b>	<b>(2.926.940.628)</b>	<b>(754.203.109)</b>	<b>(13.019.304.092)</b>
9010 Caja Nacional de Empleados Públicos y Periodistas	0	0	0	(12.742)	(165.652)
9050 Subsidio Transporte Ley N° 20.378	403.325.994	27.995.924	375.330.070	33.412.412	843.222.844
9080 Bono Laboral	446.154.330	445.806.769	347.560	(43.339.658)	(562.948.571)
9081 Gestión Fondo Laboral	365.185.523	467.711.425	(102.525.902)	53.277.842	579.617.627
9085 Ingresos Fondo Bono de Retiro Funcionarios Públicos Ley 19.882	5.205.822	277.823.794	(272.617.972)	(134.506.239)	(2.062.537.182)
9086 Gestión Fondo Bono Retiro Ley 19.882	22.411.573.573	22.208.519.000	203.054.573	142.620.566	2.089.860.733
9087 Recaudación Coordinador Eléctrico, Cargo por Servicio Público	0	587.987.854	(587.987.854)	0	(742.186.613)
9088 Inversión FET	3.818.431.814	3.748.409.472	70.022.343	0	69.670.597
9089 Operaciones de Cambio FET	451.752.115	0	451.752.115	0	587.015.484
9091 Crédito Ley N° 19.030	0	0	0	1.660.621	21.588.072
9092 Impuesto Ley N° 19.030	0	532.973	(532.973)	(4.201.063)	(55.253.382)
9107 Donaciones a otros Servicios Públicos	0	0	0	(56)	(724)
9120 Pago Vocales de Mesa en el Extranjero	33.790	0	33.790	109.045	1.485.162
9121 Crédito Ley N° 20.063	9.223.730	0	9.223.730	38.690.968	514.350.625
9151 Reservada Subsecretaría de Guerra	0	0	0	(22.349)	(290.543)
9153 Reservada Subsecretaría de Aviación	0	0	0	(214)	(2.777)
9154 Reservada Consejo Superior de Defensa Nacional	0	100.906	(100.906)	(40.547)	(639.196)
9160 Crédito Universitario Ley N° 20.027	0	186.866.467	(186.866.467)	27.302	(373.378.009)
9161 Crédito Universitario Ley N° 20.027, Ap. Gar	0	0	0	3.939.350	51.211.545
9180 Reembolso Crédito externo a servicios públicos	1.221.679	0	1.221.679	3.852.626	51.476.314
9190 Suvección Deuda Hipotecaria	0	92.943	(92.943)	43.580	459.941
9200 Fondo Desarrollo Telecomunicaciones	189.948.566	99.773.517	90.175.049	(11.938.188)	(66.361.872)
9240 Deuda ventas ex CDRA	0	46.547	(46.547)	(495.432)	(6.492.959)
9245 Vale Vista no cobrados	3.397.690	6.561.559	(3.163.869)	(11.593.993)	(154.349.789)
9246 Pago Caja Caducado	17.030.288	67.854.468	(50.824.180)	(66.260.351)	(924.716.811)
9250 Cheques caducados	353.797.061	315.106.009	38.691.051	(199.649.684)	(2.562.071.312)
9262 Fondos Subsecretaría de Guerra	0	0	0	15.144	196.869
9270 Fondos Subsecretaría de Marina	0	0	0	(9.077)	(118.000)
9273 Pago a Proveedores Ley 21.131	16.060.942.423	16.060.522.342	420.081	124.891.180	1.624.049.676
9274 Multas Isla de Pascua, Inetracción Ley 21070	23.383	26.495	(3.112)	(876)	(14.511)
9275 PPC Hospital de Carabineros	12.995.248	0	12.995.248	0	14.102.756
9278 PPC Servicio Registro Civil e Identificación	4.361.752	0	4.361.752	0	4.758.275
9281 Fondos en custodia bel	2.398.414	(3.695.200)	6.093.613	(3.735.558)	(41.387.493)
9282 Operaciones pendientes	0	0	0	83.559.672	1.086.275.742
9284 Documentos sin retorno	663.143.492	662.458.624	684.868	(16.821.830)	(217.912.838)
9285 Depósitos por enterar Contraloría Interna	0	0	0	1.099.725	14.296.421
9286 Abonos por Diferencias BEL_SII	66.446	329.806	(263.360)	(1.711.513)	(22.551.278)
9287 OP.Pend. F14 - F19	0	160.523	(160.523)	(363.223)	(4.909.434)
9290 Fondos Subsecretaría de Carabineros	0	1.123	(1.123)	404.074	5.251.711
9300 Fondos Subsecretaría de Investigaciones	0	0	0	641.336	8.337.370
9330 Impuesto Territorial	4.496.299.076	13.779.514.334	(9.283.215.258)	(1.361.476.954)	(28.551.274.678)
9331 Pago Proveedores Aseo Municipal	2.283.395	0	2.283.395	0	2.735.054
9336 CFU.Universidades	0	0	0	246.959	3.210.469
9337 Patentes Acuicultura	98.323.049	69.929.915	28.393.134	(88.275.940)	(1.130.529.343)
9340 Multas Tarjetas de Peaje	0	836.987	(836.987)	(62.717)	(1.760.798)
9341 Multas Art. 114 DFL 1/60	0	8.841.083	(8.841.083)	(1.112.720)	(24.634.196)
9350 Participación fondo común permiso de circulación	0	4.469.071.034	(4.469.071.034)	(683.647.692)	(13.957.522.671)
9351 Multas Fotoradares	0	11.619.475	(11.619.475)	(1.607.977)	(34.584.092)

9352	Multas Tag Art. 118 Bis Ley N° 18.290	0	159.874.048	(159.874.048)	(19.085.081)	(430.898.704)
9360	Participación fondo común patentes profesionales	0	1.852.020.956	(1.852.020.956)	(17.445.606)	(2.321.012.670)
9361	Aporte T. Municipal	0	0	0	(215.077)	(2.795.999)
9370	Participación fondo común municipal	0	0	0	(17.230.720)	(223.999.363)
9380	Diferencia Fondo común Municipal	0	0	0	3.403.173	44.241.248
9390	Departamento propiedad industrial	0	20.584	(20.584)	5.568	49.613
9391	Subsecretaría de Economía	0	8.263	(8.263)	(6.358)	(92.248)
9450	Servicio de la deuda pública	0	0	0	(139.499)	(1.813.493)
9480	Retenciones de renta	121.870.011	262.432.556	(140.562.546)	(144.088.125)	(2.031.912.609)
9500	Fondo Común Municipal	14.702.770.211	111.172.580	14.591.597.631	1.853.239.081	41.163.835.598
9550	Multa alcoholes ley N°17.105	2.399.584	2.468.400	(68.816)	(3.269.213)	(42.603.417)
9555	Liquidación ANAP Y CACAP ley N°18.900	0	0	0	(47.047.388)	(611.616.049)
9650	Tasa y derechos DGAC	41.204	49.524	(8.320)	(488)	(17.549)
9680	Ingresos Senda, ART. 46 LEY 20000	901.352	271.430	629.922	(94.565)	(407.392)
9700	Transferencias vehículos derechos municipales	393.171.669	782.029.916	(388.858.247)	(56.935.565)	(1.189.753.702)
9710	Derechos municipales recaudados por bancos	9.233.204	12.231.429	(2.998.225)	(3.233.862)	(45.092.409)
9800	Derechos municipales recaudados por bancos	0	0	0	3.010	39.124
9900	Depósitos de arriendo predios urbanos Ley N°18.101	2.502.018	2.601.075	(99.057)	(195.383)	(2.696.853)
9901	Consignaciones deuda morosa	5.452.591	14.096.729	(8.644.138)	(1.949.825)	(34.993.818)
9902	Asig. Familiar IPS-SI	0	7.621	(7.621)	57.421	738.117
9903	Cot.Previsional art. 89 s/gtes	3.531.588.306	4.607.993.139	(1.076.404.833)	(146.601.486)	(3.023.007.261)
9904	Consignación Deuda Morosa Fiscal	115.101.692	(86.297.692)	201.399.384	12.306.112	384.282.310
9909	Ingreso de Garantía decreto 1722	503.359.436	614.055.086	(110.695.650)	(252)	(113.917.033)
9910	Depósitos art. N° 156 Ley N° 18.175	39.540	(160.766)	200.305	(2.793.078)	(36.112.063)
9920	Ministerio de Obras Públicas Ley 19.171	2.289.710	2.729.007	(439.297)	(216.018)	(3.326.034)
9950	Diferencias por devoluciones	0	0	0	132.835	1.726.850
9960	Portal de pagos	6.311.276.984	6.607.646.738	(296.369.753)	(13.406.264)	(481.727.414)
9970	Subsecretaría de Pesca D.S. 47/2004	0	0	0	41.361	537.691
9980	Integros Enap. Ley N° 20.063	0	0	0	(7.043.625)	(91.567.128)
<b>TOTALES</b>		<b>76.048.388.870</b>	<b>78.716.582.086</b>	<b>(2.668.193.215)</b>	<b>(483.720.866)</b>	<b>- 9.200.590.311</b>

Elaboración propia División Finanzas Públicas, Sección Contabilidad Gubernamental.

## E. Gestión Extrapresupuestaria

### E.2. Movimientos por Cuenta - Moneda Extranjera

(miles de dólares americanos)

Período: Ejercicio 2023

COD.	GLOSA POR CUENTAS	Movimientos del período			Saldos al	Saldos al
		Débitos	Créditos	Saldos	31.12.22	31.12.23
	<b>OTROS DEUDORES FINANCIEROS</b>	<b>55.985</b>	<b>55.981</b>	<b>4</b>	<b>4</b>	<b>797</b>
9051	Cheques devueltos	0	0	0	0	66
9052	Otros De udore s Financieros	55.981	55.981	(0)	0	640
9110	Devoluciones IVA Turistas	4	0	4	4	91
	<b>OTRAS OBLIGACIONES FINANCIERAS</b>	<b>4.766.608</b>	<b>4.808.848</b>	<b>(42.241)</b>	<b>(42.241)</b>	<b>(303.841)</b>
9093	Gestión Fondo FEEP Dólares	43.245	45.018	(1.773)	(1.773)	(1.149)
9094	Fondos de Terceros FEEP Dólares	0	0	0	0	2
9107	Donaciones otros organismos fiscales	(215)	3.383	(3.598)	(3.598)	(1.253)
9124	Fondos de Terceros FEPCO Dólares	(20)	0	(20)	(20)	20
9125	Operación de Cambio FEEP-FEPCO	(2.774)	(2.779)	5	5	(5)
9126	Fondos de Terceros	(13.111.508)	(12.264.271)	(847.237)	(847.237)	847.237
9127	Ingr. Tributarios por Recibir Tarjeta Turista	(78)	(98)	20	20	0
9128	Ingr. Tributarios por Recibir Abono Consular	1.833	1.976	(143)	(143)	90
9129	Ingresos Tributarios por Percibir (CUFITA)	19.707.547	18.819.424	888.123	888.123	(0)
9130	Intereses Devengados F.E	(2.030.863)	(2.837.644)	806.782	806.782	(806.782)
9131	Ingresos por percibir Acreencias Caducadas	1.906	1.817	90	90	0
9132	Ingresos por percibir Hidrocarburos	5.391	5.288	103	103	0
9133	Ingresos por percibir Excedentes de Codelco	259.900	1.149.647	(889.747)	(889.747)	0
9135	Fluctuación de Cambio Acreedor	0	30	(30)	(30)	0
9180	Crédito externo y reembolso a servicios e instituciones	(101.086)	(106.283)	5.197	5.197	(337.184)
9250	Cheques caducados	0	0	0	0	(173)
9450	Servicio de la deuda pública	(6.672)	(6.660)	(11)	(11)	(6.659)
9555	Liquidación ANAP y CACAP Ley N°18.900	0	0	0	0	(151)
9960	Ley N°8962/48 servicio deuda pública	0	0	0	0	2.165
	<b>TOTALES</b>	<b>4.822.592</b>	<b>4.864.829</b>	<b>(42.237)</b>	<b>(42.237)</b>	<b>(303.045)</b>

Elaboración propia División Finanzas Públicas, Sección Contabilidad Gubernamental.





Tesorería General  
de la República

**Horario de atención:**

Lunes a viernes de 08:40 a 14:00 hrs.



Mesa de ayuda

**600 4000 444**



**tgrchile**